

T.C.

MİLLÎ EĞİTİM BAKANLIĞI

ÖZEL EĞİTİM VE REHBERLİK HİZMETLERİ GENEL MÜDÜRLÜĞÜ



İLKOKUL/ORTAOKUL KURUMLARI

E-OKUL YÖNETİM BİLGİ SİSTEMİ ÖĞRENCİ
İŞLEMLERİ MODÜLÜ

BİLGİLENDİRME REHBERİ

2019

1-Arama

- ✓ Öğrenci Arama Butonu
- ✓ Hızlı Öğrenci Arama

2-Öğrenci Dosya Bilgileri

- ✓ Öğrenci Bilgileri
- ✓ Genel Bilgileri
- ✓ Özel Bilgileri
- ✓ Nüfus Bilgileri
- ✓ Veli Bilgileri
- ✓ Baba Bilgileri
- ✓ Anne Bilgileri
- ✓ Kardeş Bilgileri
- ✓ Ayrılma İşlemleri
- ✓ Sürekli Devamsızlık Bilgileri
- ✓ Devamının İzlenmesi
- ✓ Özürsüz Devamsızlık
- ✓ Özürlü Devamsızlık
- ✓ Öğrenci Devamsızlık Listesi
- ✓ Öğrenci Not Listesi
- ✓ Öğrenci Yıl Sonu Notları

3-Öğrenci Not Bilgileri

- ✓ Ders Notu Girişi

4-Denklik ve Sınıf Yükseltme

- ✓ Denklik İşlemleri
- ✓ Sınıf Yükseltme Bilgileri

5-Yaptırımlar

- ✓ Yaptırımlar

6-Öğrencinin Aldığı Belgeler

- ✓ Aldığı Belgeler

Arama

✓ Öğrenci Arama Butonu

Öğrenci Arama

Öğrenci Bilgileri

T.C. Kimlik No :

Okul No :

Adı :

Soyadı :

Sınıfı :

Şubesi :

Durumu :

Ara

Açıklama: 2006-2007 II. Dönem sonunda mezun olan 8. sınıf öğrencilerinin okul numaralarının yeni kayıt olacak öğrenciler için kullanılması için, öğrenci numaralarının başına mezun oldukları yıl gelecek şekilde güncellemesi yapılmıştır. Bu nedenle mezun 8. sınıf öğrencilerinin aranması sırasında okul numarasının başına mutlaka mezun olduğu yılı koyunuz. Örn: Okul No 24 olan bir mezun öğrenci için arama işlemi sırasında 200724 şeklinde yazılarak arama yapılacaktır.

- Bu ekrandan öğrenciye ait işlemler yürütülür. Öğrenci arama işlemlerinin yapılması, öğrenciye ait bilgilerin daha detaylı olarak girilmesi bu modül kullanılarak yapılabilecek işlemlerdir. Öğrenci İşlemleri Modülünün ana sayfası aşağıda görüntülenmiştir.

✓ Hızlı Öğrenci Arama

- Arama yapmak için hazırlanmış bir alandır. Eğer bilgilerini görüntülemek istediğiniz öğrencinin TC Kimlik numarası veya okul numarasından herhangi birini biliyorsanız bu alanı kullanarak daha hızlı bir arama gerçekleştirebilirsiniz.

Öğrenci Dosya Bilgileri

✓ Öğrenci Bilgileri

Öğrenci Bilgileri Girişi

Öğrenci Bilgileri

T.C. Kimlik No :

Durumu :

Adı :

Soyadı :

Velisi Kim :

SMS Bilgilendirme :

Öğrenci Ders ve Sınıf Bilgileri

Sınıfı / Şubesi :

Yabancı Dil :

Okul Numarası :

Okula Nasıl Geliyor? : Bilgilerini görüntülediğiniz öğrencinin okula geliş türünü seçebileceğiniz alandır.

Bir İşte Çalışıyor mu? : Bilgilerini görüntülediğiniz öğrencinin okul dışında çalışıp çalışmadığını seçebileceğiniz alandır.

Aile Dışında Kalan Var mı? : Bilgilerini görüntülediğiniz öğrencinin kaldığı yerde aile dışında herhangi birinin bulunup bulunmadığının seçilebildiği alandır.

Geçirdiği Kaza: Bilgilerini görüntülediğiniz öğrencinin herhangi bir kaza geçirip geçirmediğini seçebileceğiniz alandır.

Geçirdiği Ameliyat: Bilgilerini görüntülediğiniz öğrencinin herhangi bir ameliyat geçirip geçirmediğini seçebileceğiniz alandır.

Kullandığı Cihaz Protez: Bilgilerini görüntülediğiniz öğrencinin herhangi bir cihaz veya protez kullanıp kullanmadığını seçebileceğiniz alandır.

Geçirdiği Hastalık: Bilgilerini görüntülediğiniz öğrencinin herhangi bir hastalık geçirip geçirmediğini seçebileceğiniz alandır.

Sürekli Hastalık: Bilgilerini görüntülediğiniz öğrencinin sürekli bir hastalığının olup olmadığını seçebileceğiniz alandır.

Sürekli Kullandığı İlaç: Bilgilerini görüntülediğiniz öğrencinin sürekli bir ilaç kullanıp kullanmadığını seçebileceğiniz alandır.

Boy: Bilgilerini görüntülediğiniz öğrencinin boyunu girebileceğiniz alandır.

Kilo: Bilgilerini görüntülediğiniz öğrencinin kilosunu girebileceğiniz alandır.

Kardeş Sayısı: Bilgilerini görüntülediğiniz öğrencinin kardeş sayısını girebileceğiniz alandır.

Aile Gelir Durumu: Bilgilerini görüntülediğiniz öğrencinin ailesine ait gelir durumu düzeyini seçebileceğiniz alandır.

Şehit Çocuğu, Yatılı, Burslu, 2828 SHÇEK Kanununa Tabii, Yurt Dışından Geldi, Gündüzlü,

Taşınmalı: Bilgilerini görüntülediğiniz öğrencinin durumuna uygun seçenekleri bu alanların solunda bulunan kutucukları işaretleyerek belirtebileceğiniz alanlardır.

- Ayrıca Bu menüde Özel eğitim ihtiyacı olan öğrencilerden Kaynaştırma/Bütünleştirme/Özel Eğitim Sınıfı ve Özel Eğitim Okulunda eğitim alan öğrenciler için "Okulda eğitim alıyor" seçeneği , hastane ve evde eğitim , okulda grup eğitimine hazırlık alan öğrenciler seçilebilmektedir.

➤ Bu ekranda kayıt yetkisi okul müdürlüklerindedir.

✓ Özel Bilgiler



Öğrenci Özel Bilgileri

☐ Şehit Çocuğu
☐ Gazi Malül Çocuğu
☐ Burslu
☐ 2828 veya 5395 sayılı kanunlara tabii

Aile Gelir Durumu : Orta

☒ Taşınmalı
Bulunduğu yerde okul yok

Kaldığı Pansiyon :

☐ Destek Eğitim Odasından Yararlanmaktadır

Özür Durumları

Adı	Soyadı	Özür Durumu	Önerilen Hizmet
BERAAT CAN	YURDAM	Orta Düzeyde Zihinsel Yetersizlik	Özel Eğitim Uygulama Okulu I.Kademe (Orta veya Ağır Düzeyde Zihinsel)

- Bu menüden öğrencinin Rehberlik Araştırma Merkezi Değerlendirme Kurul Kararının görüntülediği ilgili öğrencinin şehit çocuğu, gazi malül çocuğu, burslu ve 2828 veya 5395 sayılı kanunlara tabi olup olmadığı ile destek eğitim alıp almadığı ile ilgili işlem yapılabilir.
- Bu ekranda özür durumları notunda “MEBBİS RAM modülündeki öğrenim kademesi ile e-okuldaki kademesi farklıdır” uyarısı çıkarsa ilgili öğrencinin ilgili RAM’a yönlendirilmesi yapılmalıdır.

➤ Bu ekranda kayıt yetkisi okul müdürlüklerindedir.

✓ Nüfus Bilgileri

Öğrenci Nüfus Cüzdanı Bilgileri



Öğrenci Nüfus Cüzdanı Bilgileri

Uyruğu : T.C.

Adı :

Baba Adı :

Cinsiyeti : Erkek

Nüfus İli :

Nüfus İlçesi :

Nüfus Mahalle-Köy :

Kan Grubu :

Soyadı :

Anne Adı :

Doğum Yeri :

Doğum Tarihi :

Cilt No :

Aile Sıra No :

Sıra No :

Dini : İslam

[Yeni] MERNİSTE NÜFUS BİLGİLERİ DEĞİŞEN ÖĞRENCİLERİN ANNE, BABA, ÖĞRENCİ ve VELİ NÜFUS BİLGİLERİNİ GÜNCELLEME İŞLEM BASAMAKLA

- Bu menüde öğrenciye ait nüfus cüzdanı bilgilerinin görüntülediği ekrandır. Öğrencinin nüfus bilgileri MERNİS sistemi üzerinden alındığından bu menüde sadece kan grubu ile dini bilgiler kısmında değişiklik yapılabilir.









➤ Bu ekranda kayıt yetkisi okul müdürlüklerindedir.

✓ Veli Bilgileri

Bu menüde öğrenci velisine ait bilgilerin girilmesi işlemi gerçekleştirilmektedir. Eğer öğrenci velisi öğrencinin anne veya babasından biri ise anne ve babası için diğer sayfalarda bilgi girişi yapılacağı için bu kısımda ayrıca doldurmanıza gerek yoktur.

✓ Baba Bilgileri

Öğrenci Baba Bilgileri



Baba Bilgileri

Uyruğu : T.C.

T.C. Kimlik No :

Adı :

Soyadı :

Doğum Yeri :

Doğum Tarihi :

Öğrenim Durumu : Lise

Mesleği : Diğer

E-Posta Adresi :

Sağ / Ölü : ☒ Sağ ☐ Ölü

Birlikte/Ayrı : ☒ Birlikte ☐ Ayrı

Sürekli Hastalığı : Sürekli hastalığı yok

Engel Durumu : Herhangi bir özürü yı

Tel (Ev) :

Tel (Cep) :

Tel (İş) :

Bu sayfada öğrencinin babasına ait bilgilerin girilmesi işlemi gerçekleştirilmektedir.

Öğrenim Durumu: Bilgilerini görüntülediğiniz öğrencinin babasına ait öğrenim durumu bilgisini girebileceğiniz alandır.

Mesleği: Bilgilerini görüntülediğiniz öğrencinin babasına ait meslek bilgisini girebileceğiniz alandır.

E-Posta Adresi: Bilgilerini görüntülediğiniz öğrencinin eğer varsa babasına ait e-posta adresini girebileceğiniz alandır.

Sağ/Ölü: Bilgilerini görüntülediğiniz öğrencinin babasının hayatta olup olmadığı bilgisini girebileceğiniz alandır.

Birlikte/Ayrı: Bilgilerini görüntülediğiniz öğrencinin anne ve babasının birlikte olup olmadığı bilgisini girebileceğiniz alandır.

Sürekli Hastalığı: Bilgilerini görüntülediğiniz öğrencinin babasının sürekli bir hastalığının olup olmadığı bilgisini girebileceğiniz alandır.

Engel Durumu: Bilgilerini görüntülediğiniz öğrencinin babasının fiziksel bir özrünün olup olmadığı bilgisini girebileceğiniz alandır.

Tel (Ev), (Cep), (İş): Bilgilerini görüntülediğiniz öğrencinin babasına ait ev, cep, iş telefon bilgilerini girebileceğiniz alanlardır.

➤ Bu ekranda kayıt yetkisi okul müdürlüklerindedir.

✓ Anne Bilgileri

Öğrenci Anne Bilgileri

Anne Bilgileri

Uyruğu	: T.C.	Sağ / Ölü	: <input checked="" type="radio"/> Sağ <input type="radio"/> Ölü
T.C. Kimlik No	: <input type="text"/>	Birlikte/Ayrı	: <input checked="" type="radio"/> Birlikte <input type="radio"/> Ayrı
Adı	: <input type="text"/>	Sürekli Hastalığı	: Sürekli hastalığı yok
Soyadı	: <input type="text"/>	Engel Durumu	: Herhangi bir özürü yı
Doğum Yeri	: <input type="text"/>	Tel (Ev)	: <input type="text"/>
Doğum Tarihi	: <input type="text"/>	Tel (Cep)	: <input type="text"/>
Öğrenim Durumu	: İlköğretim	Tel (İş)	: <input type="text"/>
Mesleği	: Çalışmıyor		
E-Posta Adresi	: <input type="text"/>		

- Bu sayfada öğrencinin annesine ait bilgilerin girilmesi işlemi gerçekleştirilmektedir.

Öğrenim Durumu: Bilgilerini görüntülediğiniz öğrencinin annesine ait öğrenim durumu bilgisini girebileceğiniz alandır.

Mesleği: Bilgilerini görüntülediğiniz öğrencinin annesine ait meslek bilgisini girebileceğiniz alandır.

E-Posta Adresi: Bilgilerini görüntülediğiniz öğrencinin eğer varsa annesine ait e-posta adresini girebileceğiniz alandır.

Sağ/Ölü: Bilgilerini görüntülediğiniz öğrencinin annesinin hayatta olup olmadığı bilgisini girebileceğiniz alandır.

Birlikte/Ayrı: Bilgilerini görüntülediğiniz öğrencinin anne ve babasının birlikte olup olmadığı bilgisini girebileceğiniz alandır.

Sürekli Hastalığı: Bilgilerini görüntülediğiniz öğrencinin annesinin sürekli bir hastalığının olup olmadığı bilgisini girebileceğiniz alandır.

Engel Durumu: Bilgilerini görüntülediğiniz öğrencinin annesinin fiziksel bir özrünün olup olmadığı bilgisini girebileceğiniz alandır.

Tel (Ev), (Cep), (İş): Bilgilerini görüntülediğiniz öğrencinin annesine ait ev, cep, iş telefon bilgilerini girebileceğiniz alanlardır.

➤ Bu ekranda kayıt yetkisi okul müdürlüklerindedir.

✓ Kardeş Bilgileri

Öğrenci Kardeş Bilgileri



Kendisi Dahil Kardeş Bilgileri

5 Kayıt listelenmiştir.

	Sıra No	T.C. Kimlik No	Adı Soyadı	Doğum Yeri	Doğum Tarihi
	1				
	2				
	3				
	4				
	5				

- Bu sayfada öğrencinin kardeşlerine ait bilgiler görüntülenmektedir.
- Burada öğrencinin kardeşine ait bilgileri butonuna tıklayarak görüntüleyebilir ve gelen alanları doldurabilirsiniz. Mesleği: Bilgilerini görüntülediğiniz öğrencinin kardeşinin meslek bilgisini seçebileceğiniz alandır.

Öğrenim Durumu: Bilgilerini görüntülediğiniz öğrencinin kardeşinin öğrenim durumunu seçebileceğiniz alandır.

Sürekli Hastalığı: Bilgilerini görüntülediğiniz öğrencinin kardeşinin sürekli bir hastalığının olup olmadığı bilgisini girebileceğiniz alandır.

Birlikte/Ayrı: Bilgilerini görüntülediğiniz öğrencinin kardeşi ile birlikte mi yoksa ayrı mı yaşadığını seçebileceğiniz alandır.

➤ Bu ekranda kayıt yetkisi okul müdürlüklerindedir.

✓ Ayrılma İşlemleri

Öğrenci Kayıt Durumu



Öğrenci Kayıt Durumu Değişiklikleri

Nedeni	:	Aktif Öğrenci	
Gittiği Ülke	:		Tarihi : 5/11/2019
Açıklama	:		

- Bu sayfada öğrencinin kayıt durumu değişikliklerini yapabilirsiniz.
- Okula kaydolmuş bir öğrencinin bilgileri silinemez ancak bu ekranda öğrencinin ayrılma nedeni “Aktif Öğrenci” dışında herhangi bir sebep seçilerek öğrenci pasif hale getirilebilir.

Nedeni: Bilgilerini görüntülediğiniz öğrenci için kayıt durumu değişiklikleri yapabileceğiniz alandır.

Tarihi: Bilgilerini görüntülediğiniz öğrenci için kayıt durumu değişikliği yaptığınız günün tarih bilgisinin görüntülediği alandır.


Açıklama: Bilgilerini görüntülediğiniz öğrencinin kayıt durumunda değişiklik yapma nedeninizi yazabileceğiniz alandır.

- İlgili yönetmenliğe göre kültürler arası değişim programı nedeniyle yurtdışına çıkan öğrenciler için 'Yurtdışına çıktı (Kültürler Arası Değişim Programı - OÖKY Md.28)' nedeni, diğer nedenlerle yurt dışına çıkan öğrenciler için 'Yurtdışına çıktı' nedeni seçilerek kaydetme yapılmalıdır.

➤ Bu ekranda kayıt yetkisi okul müdürlüklerindedir.

✓ Sürekli Devamsızlık Bilgileri

Sürekli Devamsız Öğrenciler



Devamsızlık Nedenleri

Nedeni :

Gittiği İl :

Gittiği İlçe :

Tarihi :

Açıklama :

- Bu menüde öğrencinin yapmış olduğu sürekli devamsızlığın nedeninin girildiği bölümdür.

➤ Bu ekranda kayıt yetkisi okul müdürlüklerindedir.

✓ Devamının İzlenmesi

Devamın İzlenmesi (Yönetmeliğin 27. Maddesi)

Devamın İzlenmesi

Öğrenciye Ait Devamsızlık Kaydı Bulunamamıştır.

- Bu menüde öğrencinin okula devamının takip edildiği ekrandır.

✓ Özürsüz Devamsızlık

Öğrenci Bazında Özürsüz Devamsızlık Girişi

Devamsızlık Girişi

Tarihi : 05/11/2019 Nedeni : Tam Gün ▼

Öğrencinin Devamsızlık Yaptığı Tarihler

Öğrenci İçin Devamsızlık Kaydı Bulunamamıştır.

- Bu ekranda öğrencinin özürsüz devamsızlık yaptığı tarihlerin girildiği ekrandır.

➤ Bu ekranda kayıt yetkisi okul müdürlüklerindedir.

✓ Özürlü Devamsızlık

Öğrenci Bazında Özürlü Devamsızlık Girişi

Öğrenci Özürlü Devamsızlık Bilgileri

Nedeni : ▼ Başlangıç Tarihi : 05/11/2019

Süre (Gün) :

Açıklama :

Öğrencinin Özürlü Devamsızlıkları

Öğrenci İçin Devamsızlık Kaydı Bulunamamıştır.

- Bu ekranda öğrencinin özürlü devamsızlık yaptığı tarihlerinin ve nedenlerinin girildiği ekrandır.
- Bu ekranlarda rapor sekmelerinden devam-devamsızlıklar ile ilgili raporlar alınabilmektedir.

➤ Bu ekranda kayıt yetkisi okul müdürlüklerindedir.

✓ Öğrenci Devamsızlık Listesi

Öğrenci Devamsızlık Bilgisi

IOG02015

Özürlü - Özürsüz Devamsızlık Bilgisi

Aylar	1	2	3	4	5	6	7	8	9	10	11	12	13	14	15	16	17	18	19	20	21	22	23	24	25	26	27	28	29	30	31
Eylül									D	D	D	D	D													D	D				
Ekim																D	D	D													
Kasım																															
Aralık																															
Ocak																															
Şubat																															
Mart																															
Nisan																															
Mayıs																															
Haziran																															

Özürlü Devamsızlıklar

Özürlü Devamsızlık Toplamı 0 gün

Özürsüz Devamsızlıklar

Tam Gün 10

Özürsüz Devamsızlık Toplamı 10 gün

Devamsızlıktan Sayılmayan Süreler

Süre Toplamı 0 gün

- Bu ekran öğrenciye ait devamsızlıkların görüntülendiği ekrandır.

✓ Öğrenci Not Listesi

Öğrencinin Dönemlik Ders Notları

I. Dönem Ders Notları

I döneme ait not bilgileri girilmemiştir!

II. Dönem Ders Notları

II döneme ait not bilgileri girilmemiştir!

- Bu ekran öğrencinin not bilgilerinin görüntülendiği ekrandır.

✓ Öğrenci Yıl Sonu Notları

Öğrenci Yıl Sonu Notları

Öğrenci Yıl Sonu Notları

Öğrencinize ait yıl sonu notu bulunamamıştır.

- Bu menüde öğrencinin yıl sonu notlarının görüntülediği ekrandır.

Öğrenci Not Bilgileri

✓ Ders Notu Girişi

6237

Güvenlik Kodu

Öğrenci ve Ders Bilgisi

TC Kimlik No : 52294751656

Adı Soyadı : BERAAT CAN YURDAM

Okul No : 17

Ders : BESLENME, SAĞLIK VE GÜVENLİK

Seç

İlkokul 1, 2 ve 3 üncü sınıflarda öğrencilerin başansı; gelişim düzeyleri dikkate alınarak öğretmen rehberliğinde gerçekleştirilen ders etkinliklerine katılımları ile öğretim programlarında belirtilen ölçme ve değerlendirme ilkelerine göre tespit edilir. Karnede "çok iyi", "iyi" ve "geliştirilmeli" şeklinde gösterilir. Bu nedenle öğrencilere ait her ders için yapılan değerlendirme sonucu "çok iyi", "iyi" ve "geliştirilmeli" şeklinde sisteme girilecektir. Öğrencilerin herhangi bir özür durumu olmadan sınava girmeme durumunda öğrenci sınav ve proje notları bölümüne "0 (Sıfır)" yerine "G (Girmedi)" yazılmalıdır.

I. Dönem Ders Değerlendirme Bilgileri - (BESLENME, SAĞLIK VE GÜVENLİK)

Ders Değerlendirme

GELİŞTİRİLMELİ

İYİ

ÇOK İYİ

MUAF

Değerlendirme Sonucu

II. Dönem Ders Değerlendirme Bilgileri - (BESLENME, SAĞLIK VE GÜVENLİK)

Ders Değerlendirme

GELİŞTİRİLMELİ

İYİ

ÇOK İYİ

MUAF

Değerlendirme Sonucu

- Bu ekranda öğrencinin ders değerlendirme işlemleri yapılmaktadır.

➤ Bu ekranda kayıt yetkisi okul müdürlükleri/ öğretmenlerdedir.

Denklik ve Sınıf Yükseltme

✓ Denklik İşlemleri

Sınıf Denklik İşlemleri



Öğrenci Bilgileri					
T.C. Kimlik No	:	<input type="text"/>	Durumu	:	Aktif Öğrenci ▼
Adı	:	<input type="text"/>	Soyadı	:	<input type="text"/>
Sınıfı / Şubesi	:	2. Sınıf-Orta-Ağır Zihinsel / A Şubesi ▼			
Okul Numarası	:	17			

Öğrencinin Denklik İşlemi Bilgileri					
Denklik Dönemi ve Sınıfı	:	<input type="text"/>	Geldiği Ülke	:	<input type="text"/>
Denklik Belge Tarihi	:	<input type="text"/>	Denklik Belge Sayısı	:	<input type="text"/>
Açıklama	:	<input type="text"/>			

Not-1: Öğrencinin okula denklik ile kayıt işlemi yapıldığı dönemdeki, denkliği olarak belirlenen sınıfı seçilmelidir.

Not-2:Açıklama alanına denklik belgesini düzenleyen kurum (Büyükelçilik/ Konsolosluk/ Eğitim Ateşeliği /İl MEM /İlçe MEM vb.) bilgisi yazılacaktır.

- İbraz edilen belgeye göre okul idaresi tarafından giriş işlemleri yapılır.
- Öğrencinin okula denklik ile kayıt işlemi yapıldığı dönemdeki, denkliği olarak belirlenen sınıfı seçilmelidir.
- Açıklama alanına denklik belgesini düzenleyen kurum (Büyükelçilik/ Konsolosluk/ Eğitim Ateşeliği /İl MEM /İlçe MEM vb.) bilgisi yazılacaktır.

➤ Bu ekranda kayıt yetkisi okul müdürlüklerindedir.

✓ Sınıf Yükseltme Bilgileri

Sınıf Yükseltme İşlemleri

Öğrenci Bilgileri
T.C. Kimlik No : Durumu : Aktif Öğrenci
Adı : Soyadı :
Sınıfı / Şubesi : 2. Sınıf-Orta-Ağ Okul Numarası : 17
Öğrenci Sınıf Yükseltme Bilgisi
Yeni Sınıfı / Şubesi : Sınıf Yüks. Kayıt Yılı :

Bu menüde öğrencinin sınıf yükseltme işlemleri yapılmaktadır.

➤ Bu ekranda kayıt yetkisi okul müdürlüklerindedir.

Yaptırımlar

✓ Yaptırımlar

Öğrenci Yaptırım Bilgileri IOG0700

Öğrenci Yaptırım Bilgileri
Öğretim Yılı : 2019-2020 Sınıfı : 7. Sınıf
Yaptırım Türü :
Karar No : Tarih :
Davranış :
Açıklama :

Yaptırım Durum Bilgileri
Yaptırım Durumu : Dosyasına Eklendi Çıkarılma Tarihi :
Çıkarılma Açıklaması :

Öğrenciye Uygulanan Yaptırımlar

- Bu menüde öğrenci ile ilgili alınan yaptırım kararlarının işlendiği ekrandır.

➤ Bu ekranda kayıt yetkisi okul müdürlüklerindedir.

Öğrencinin Aldığı Belgeler

✓ Aldığı Belgeler

Öğrencinin Aldığı Belgeler



Not: Öğrencinin geçmiş yıllarda aldığı belgelerden listede görünmeyen varsa **YENİLE** butonuna tıklayınız.

Öğrenci Belge Bilgileri

Dönemi	:	<input type="text"/>	Belge Türü	:	<input type="text"/>
Sınıfı	:	<input type="text"/>			
Nedeni	:	<input type="text"/>			

Öğrencinin Aldığı Belgeler

Öğrencinin Almış Olduğu Başarı Belgesi Bulunamamıştır.

Açıklama: Öğrencinin eski dönemlere ait aldığı belgelerin (Takdir, Teşekkür, Üstün Başarı Belgesi, Onur Belgesi ve İftihar Belgesi) giriş ekranıdır. Aktif Dönem ve Sonraki dönemlere ait (Takdir, Teşekkür) Belgeler sistem tarafından otomatik hesaplanacağından bu dönemlere ait veri girişi yapılmayacaktır. Renkli olarak gelen satırlar sistem tarafından atanmış ve değişiklik yapılamıyacak kayıtlardır.

- Bu menüde öğrencinin almış olduğu başarı belgeleri, bu bilgilerin girişleri ve görüntülemeleri yapılmaktadır.