KURS KAPATMA ONAY İŞLEMLERİ

1. **https://e-kurs.meb.gov.tr adresine giriş yapınız. Giriş yaptığınızda aşağıdaki ekran ile karşılaşacaksınız:**

2. **"Kurs İşlemleri" sekmesinde yer alan "Kurs Öğrenci İşlemleri" ekranına ulaşınız.**

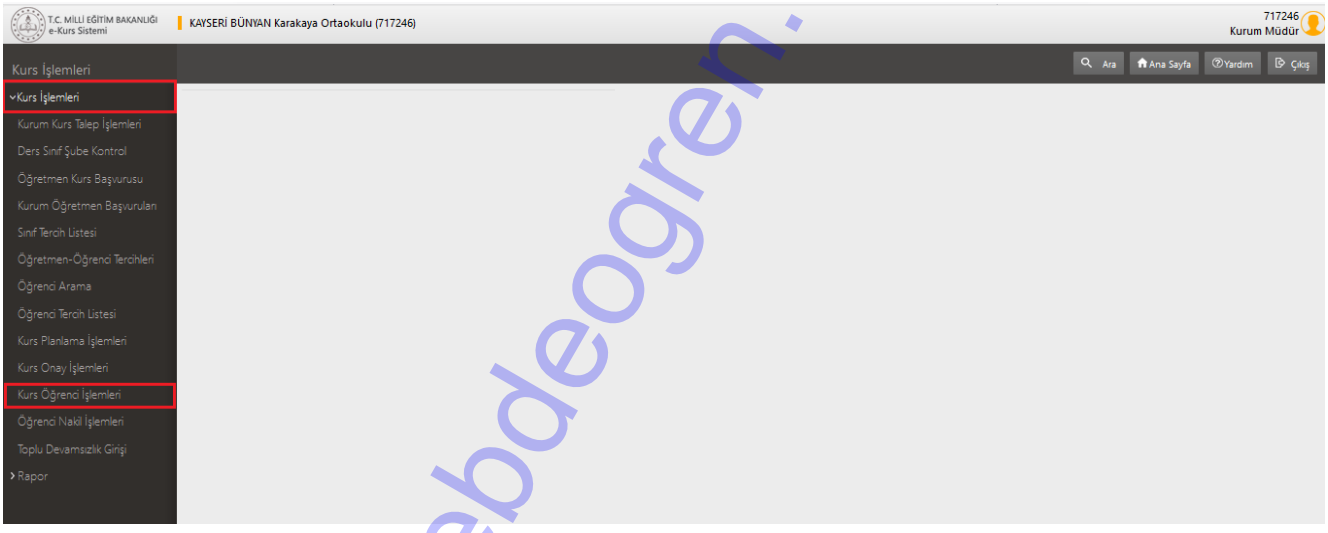

3. **"Kurs Öğrenci İşlemleri" ekranından üst menüde yer alan "Kapat" sütununa ulaşınız. Kapatmak istediğiniz kursu bulunuz ve simgesine tıklayınız.**

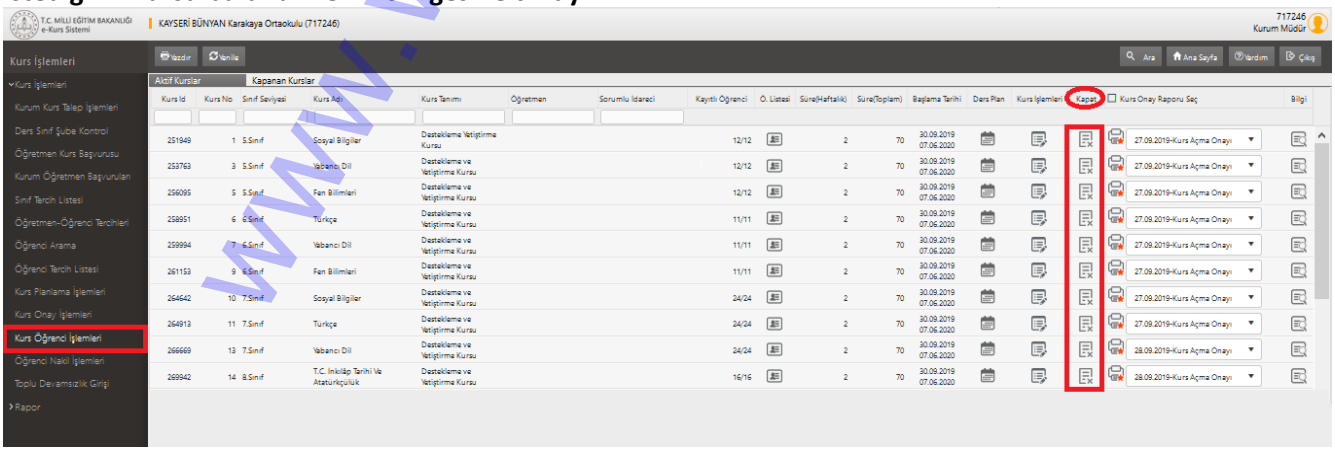

www.webdeogren.com/forum

4. **“Kurs Kapat/İptal Et” ekranında yer alan “Kursu Kapat” bölümünü (☑) işaretleyiniz. Kapatma tarihini giriniz ve “Reddetme/Kapatma/İptal” nedenini giriniz. Ardından kaydet butonuna basınız.**

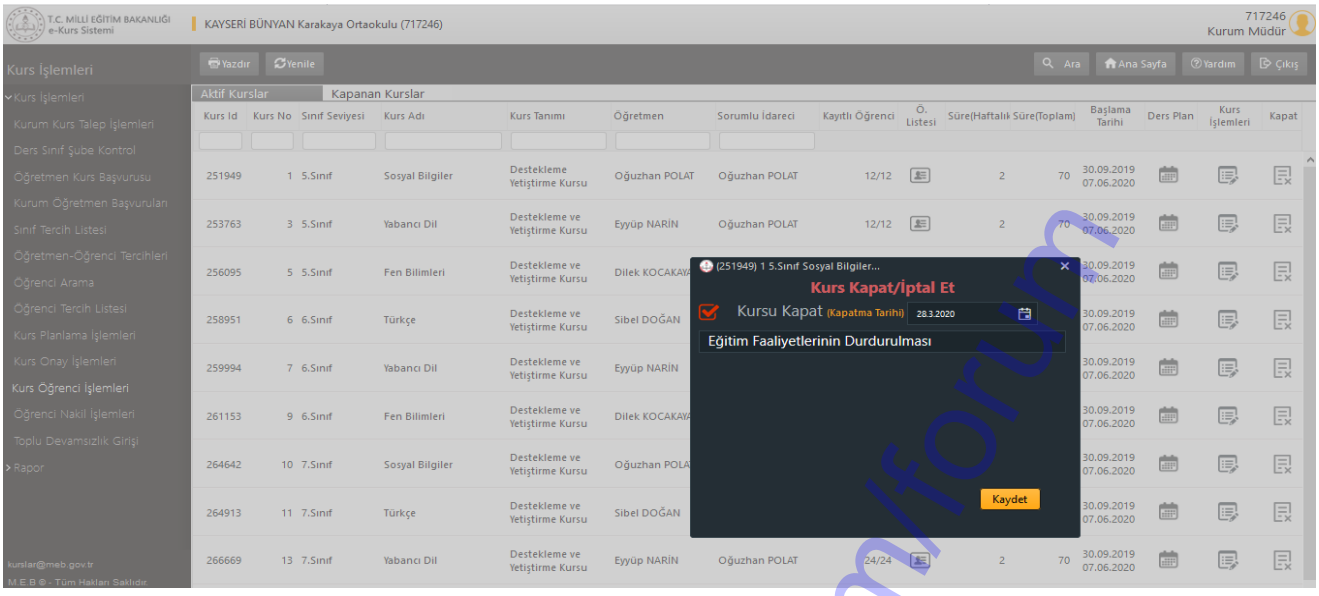

5. **“Kurs Kapat/İptal Et” ekranında yaptığınız “kaydet” işleminden sonra “Kurs Kapatma Onay Başlatıldı” bilgilendirici metni ile karşılaşacaksınız. Ekrandan çıkış yapınız.**

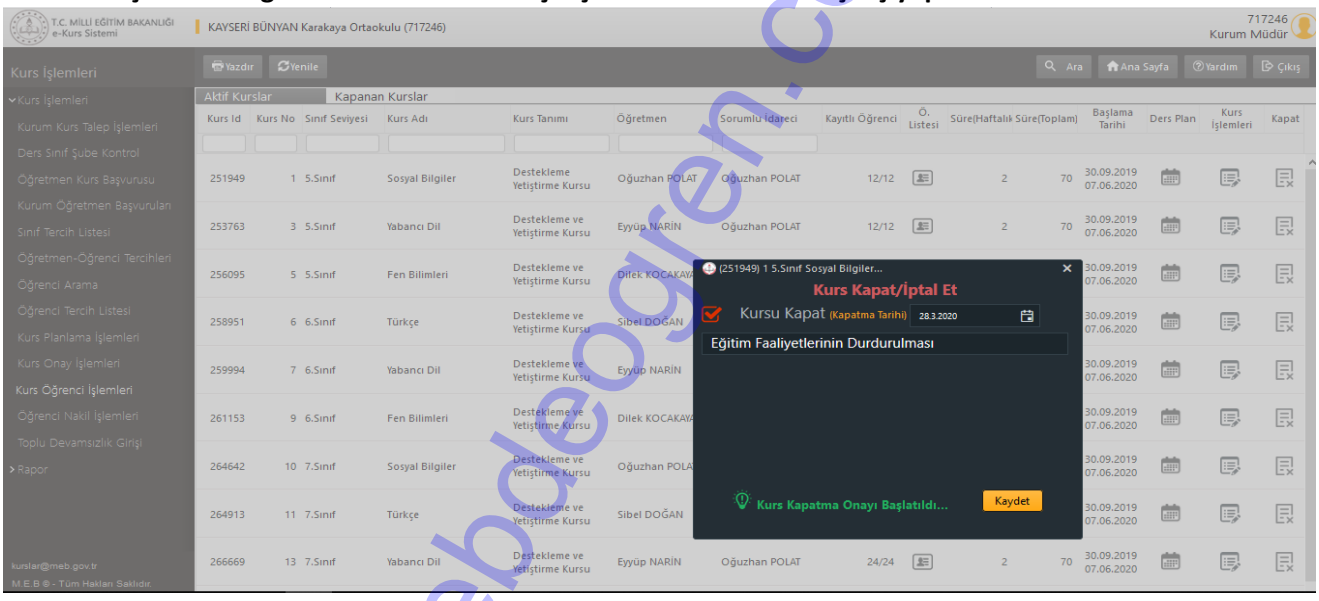

6. **“Kurs İşlemleri” sekmesinde yer alan “Kurs Onay İşlemleri” ekranına ulaşınız.**

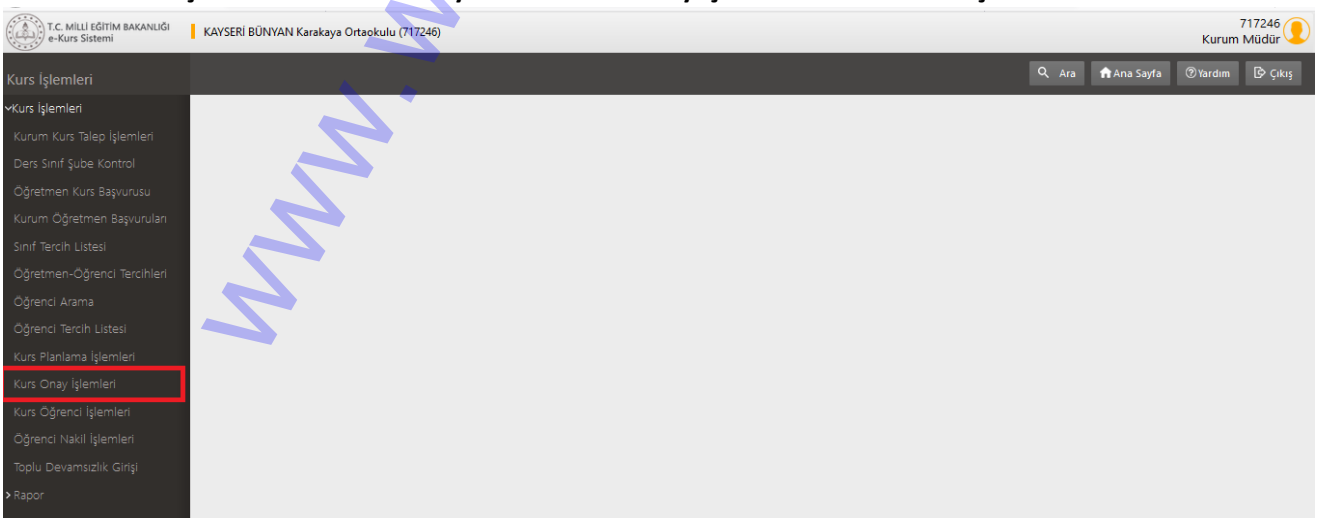

www.webdegren.com/forum

7. **“Kurs Onay İşlemleri” ekranından üst menüde yer alan “Onayla” sütununa ulaşınız. Onaylama işlemi yapacağınız kursu bulunuz ve simgesine tıklayınız. Sol üst bölümde yer alan “Kaydet” butonuna tıklayınız.**

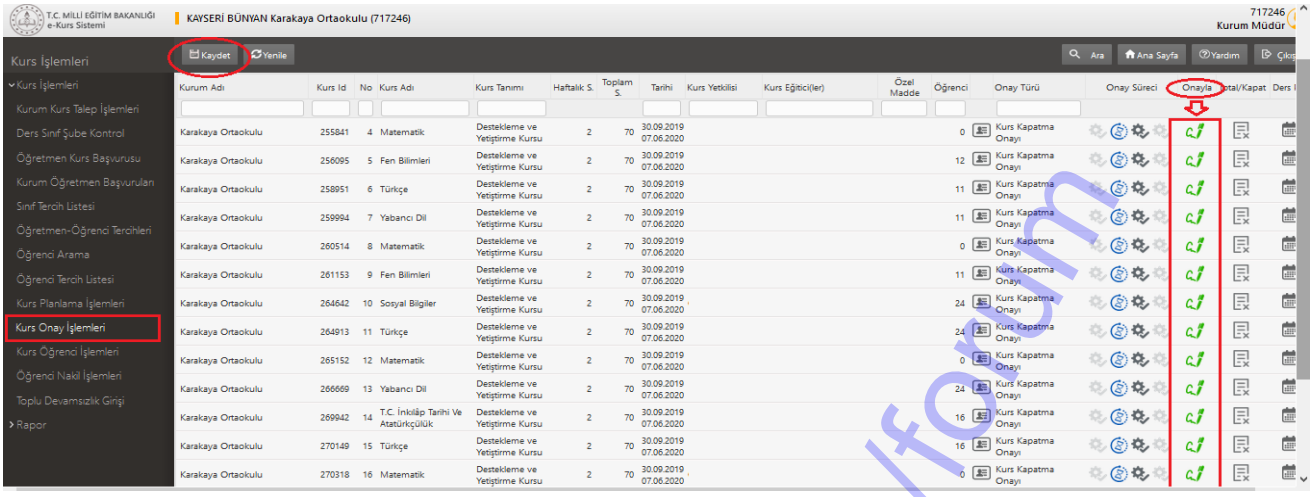

8. **“Kaydet” butonuna tıkladığınız zaman “Kaydetmek istediğinize emin misiniz?” uyarısı ile karşılaşacaksınız. “Tamam” veya “İptal” seçeneklerinden birini seçiniz.**

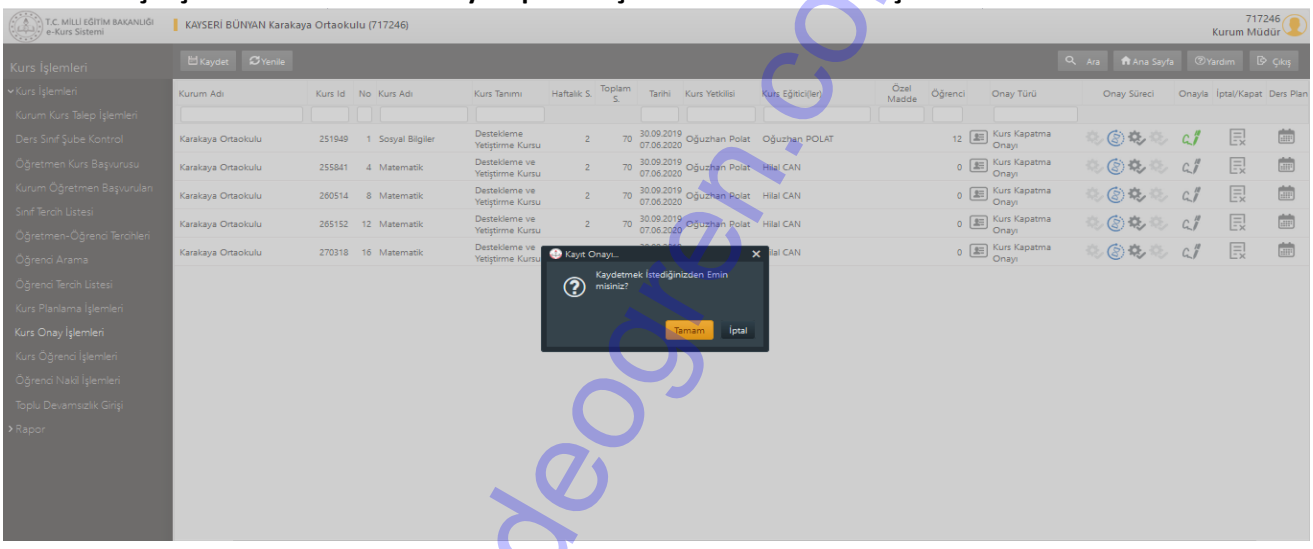

9. **“Kaydetmek istediğinize emin misiniz?” uyarısına “Tamam” şeklinde yanıt verdiyseniz “Kurs Toplu Onay” ekranı ile karşılaşacaksınız. “Onayla” uyarısını ( ) işaretleyiniz ve “Reddetme/Kapatma/İptal” nedenini giriniz. Ardından kaydet butonuna basınız.**

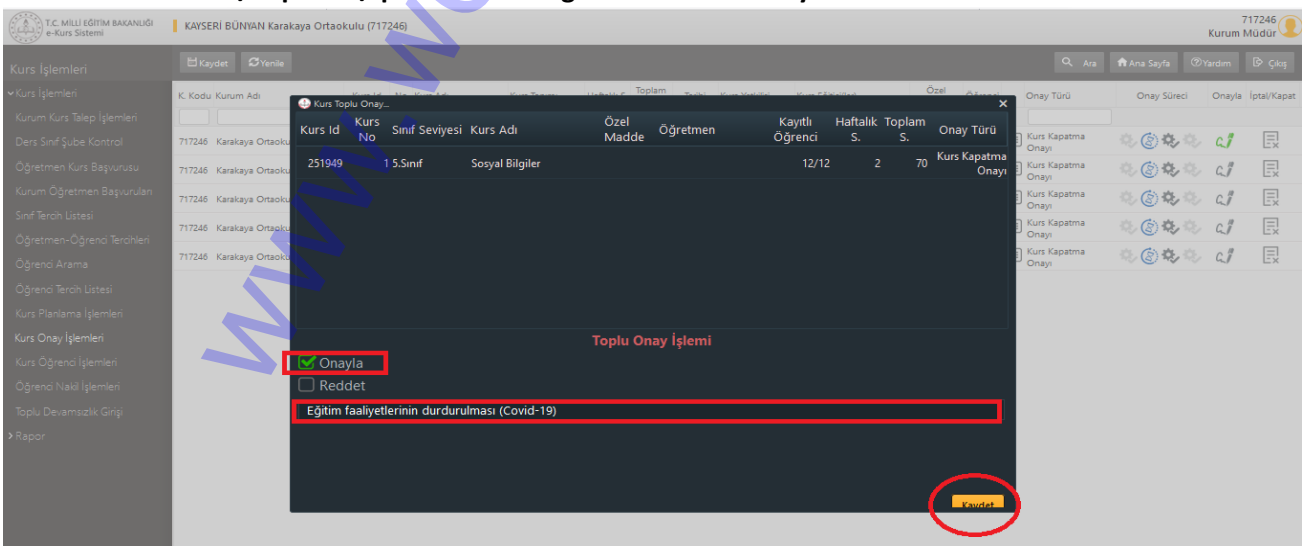

www.webdeogren.com/forum

10. **Kurs kapatma onayının verilmesinin ardından kapatmak istediğiniz kursun karşısında simgesi çıkacaktır. Bu simge "Kurum Müdürü Onay Durumu"nun gerçekleştiğini göstermektedir.**

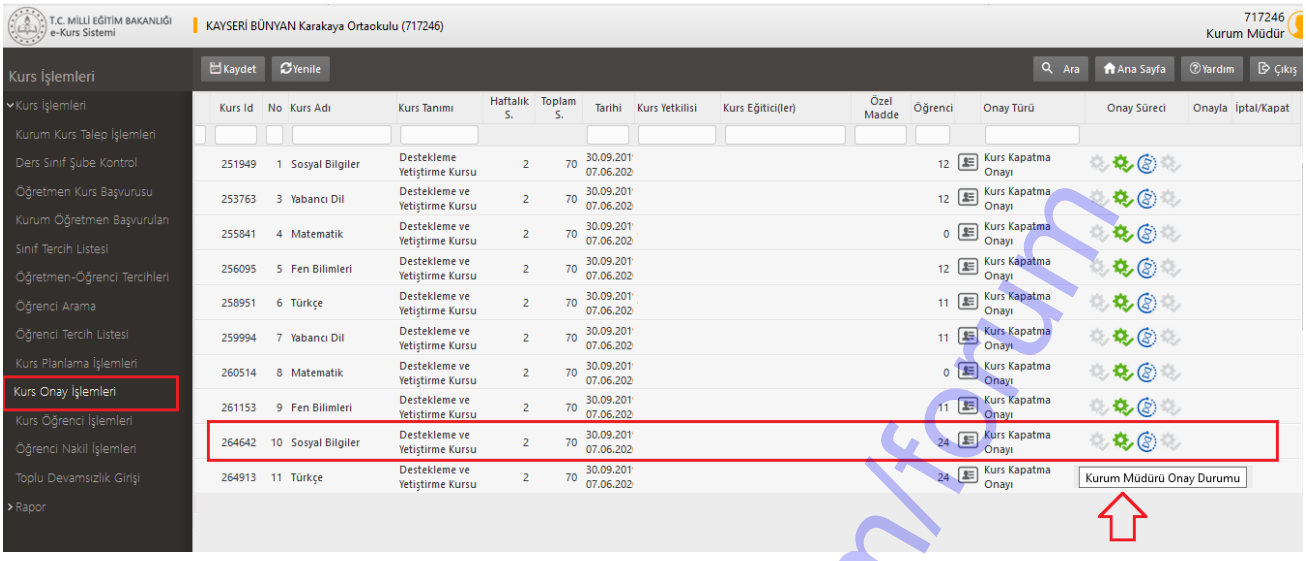

11. **"Kurum Müdürü Onay Durumu"nun gerçekleşmesi halinde onay süreci İlçe Milli Eğitim Şube Müdürü ile devam edecektir. Onay süreci ekranında simgesi aktif hale gelecektir.**

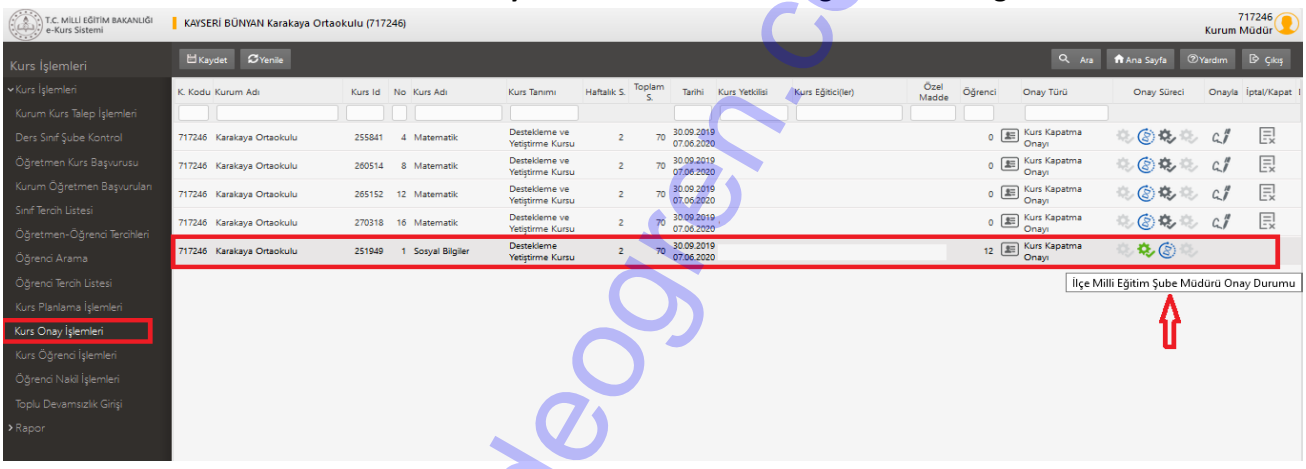

12. **"Kurs Onay İşlemleri" ekranından üst menüde yer alan "Bilgi" sütununa ulaşınız. Kapatma onayı verdiğiniz kurs ile ilgili onay süreci, onay durumu, ders programı ve detay bilgilere ulaşabilirsiniz.**

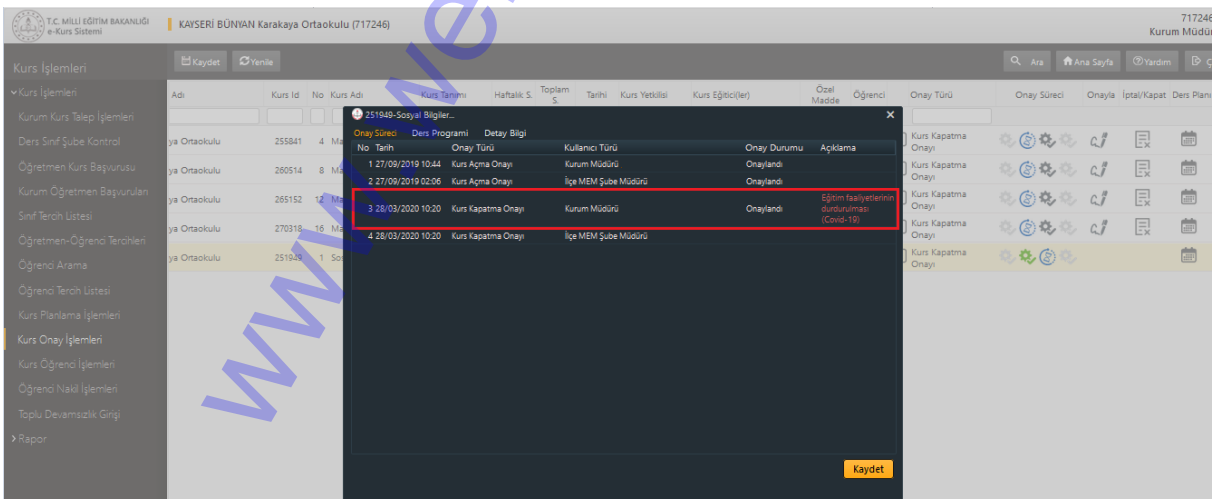

www.webdeogren.com/forum

KURS KAPATMA ONAYINI İPTAL ETME

1. **“Kurs Onay İşlemleri” ekranından üst menüde yer alan “İptal/Kapat” sütununa ulaşınız. Onaylama işlemi başlattığınız ancak onay sürecini iptal etmek istediğiniz kursu bulunuz ve simgesine tıklayınız. Sol üst bölümde yer alan “Kaydet” butonuna tıklayınız.**

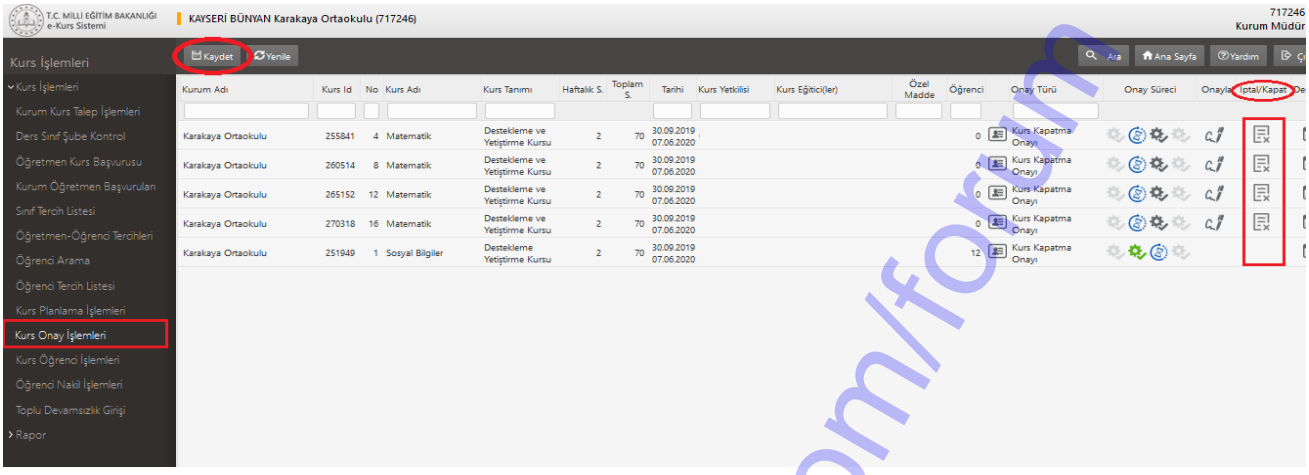

2. **“Kaydet” butonuna tıkladığınız zaman “Kursu Kapatma Onayı” ekranı ile karşılaşacaksınız. “Kurs Kapatma Onayını İptal Et” seçeneğini (☑) işaretleyiniz ve “Reddetme/Kapatma/İptal” nedenini giriniz. Ardından kaydet butonuna basınız.**

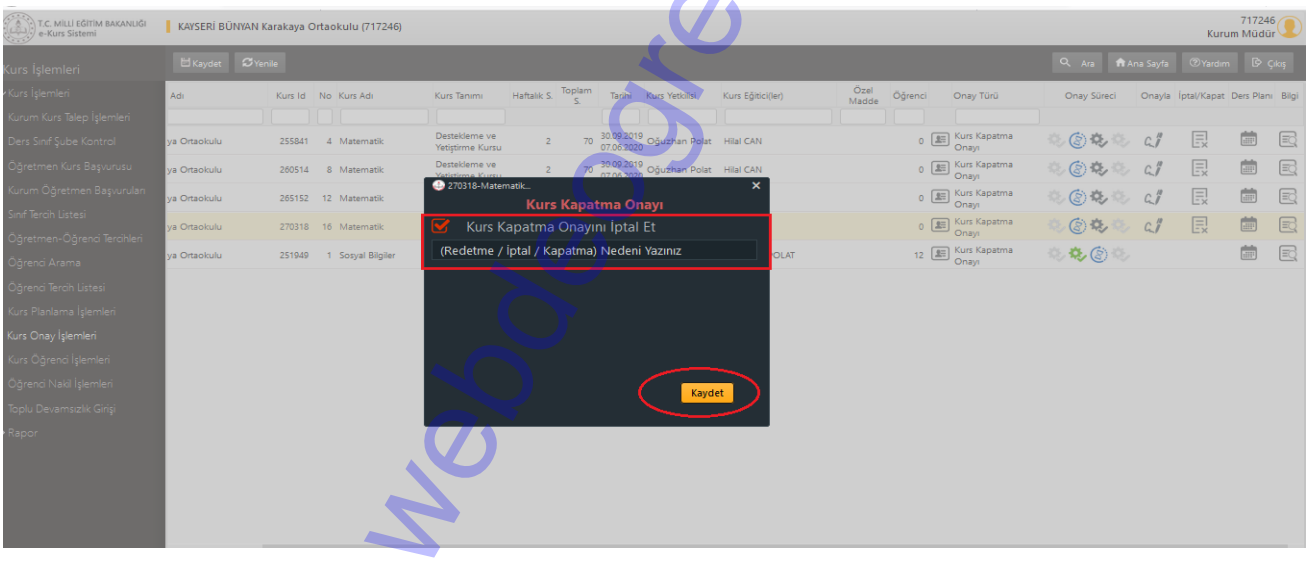

www.webdegren.com/forum