



100

BURSA İL MİLLÎ EĞİTİM MÜDÜRLÜĞÜ

Haydi Çocuklar Evde Bayram Var





BURSA İL MİLLÎ EĞİTİM MÜDÜRLÜĞÜ

Sabahattin DÜLGER
İl Millî Eğitim Müdürü

Arzu AYYILDIZ
İl Millî Eğitim Müdür Yardımcısı

Koordinatör
Dr. Nagihan ŞAHİN

Hazırlayanlar
Aylin ALTINBAŞ
Betül ALTUNTAŞ
Elif Ebru DOĞANGÜZEL
Hilal ALTINTAŞ
Hüseyin GÜLEÇ
Dr. Nilgün KORKMAZ
Nurgül GENÇ
Selma TAŞCI

Çizer
Evren SAVAŞ

Grafik Tasarım
Gülçen YILMAZ DÜZGÜN
Neşe ASLAN

İnteraktif Kodlama ve Tasarım
Fatih Projesi Eğitimcileri

ATATÜRK VE ÇOCUK

Çocuklar geleceğimizin güvencesi, yaşama sevincimizdir. Bugünün çocuğunu, yarının büyüğü olarak yetiştirmek hepimizin insanlık görevidir."

Mustafa Kemal ATATÜRK




"Küçük hanımlar, küçük beyler! Sizler hepiniz geleceğin bir gülü, yıldızı ve ikbal ışığıdır. Memleketi asıl ışığa boğacak olan sizsiniz. Kendinizin ne kadar önemli, değerli olduğunuzu düşünerek ona göre çalışınız. Sizlerden çok şey bekliyoruz."

Mustafa Kemal ATATÜRK

"Çocuk sevgisi insan sevgisi için bir ihtiyaçtır."

Mustafa Kemal ATATÜRK





Değerli Bursalı Vatandaşlarım;

Bugün, millet iradesinin kalbinin attığı yer olan Türkiye Büyük Millet Meclisimizin açılışının 100. yıl dönümünü kutlamanın heyecanını, gurur ve coşkusunu; milletçe, hep birlikte yaşıyoruz. Mutluyuz, gururluyuz... Hepinizin, hepimizin, tüm çocuklarımızın bayramı kutlu olsun!

23 Nisan Ulusal Egemenlik ve Çocuk Bayramı, dünya üzerinde benzeri bulunmayan bir anlayışla, iki farklı ve önemli unsuru bir arada taşıyan milli bayramımızdır. Bir yandan Türkiye'nin modern dünyayla bütünleşmesi, demokrasimizin olgunlaşması ve çoğulcu demokratik normların ülkemizde geçerli kılınması sürecinde önemli rol üstlenen Türkiye Büyük Millet Meclisinin kuruluş gününü kutlarken; diğer yandan da bu önemli günün Atatürk tarafından millet egemenliğini sonsuza kadar koruyacak olan çocuklara armağan edilmesinin sevincini yaşıyoruz.

Büyük Önder Mustafa Kemal Atatürk'ün Meclisin açılış günü olan 23 Nisan'ı, Ulusal Egemenlik ve Çocuk Bayramı olarak ilan etmesi; çocukların haklarını dünya gündemine taşıması ve onlara karşı olan sevgisini en yüksek seviyede ispat etmesi bakımından önem arz etmektedir.

Hepimiz şunu çok iyi biliyoruz ki ulusal egemenlik; tasada ve kıvançta, her şeyini paylaşma kararlılığında olan ulusların geleceklerini belirleme ve biçimlendirme hakkının en güzel ve en çağdaş ifadesidir. Mustafa Kemal Atatürk'ün önderliğinde vatan sathının işgal girişimlerine başkaldıran Türk milleti, canı pahasına verdiği kurtuluş mücadelesi ile egemenlik hakkını ve haklılığını tüm dünyaya kanıtlamıştır. Türkiye Cumhuriyeti'nin kuruluş felsefesi işte bu ulusal egemenlik idealine dayanmaktadır. Bu nedenle diyebilirim ki, Büyük Türkiye Milletinin Gazi Meclisi, bu idealin gerçekleştiği, kurtuluşumuzun ve kuruluşumuzun ocağıdır. İnanıyoruz ki bu ocak tütmeye devam ettikçe bu ülke var olacaktır.

Bu duygularla; Türkiye Büyük Millet Meclisinin açılışının 100. yılını, tüm dünyayı etkisi altına alan Koronavirüs (Covid19) salgınının gölgesinde buruk bir coşkuyla kutladığımız bu günde, başta Gazi Mustafa Kemal Atatürk olmak üzere, Birinci Meclisimizin kahraman üyelerini ve bu uğurda canlarını ortaya koyan şehit ve gazilerimizi saygı ve rahmetle anıyorum. Varlıklarıyla hayatımıza neşe katan çocuklarımızın ve tüm dünya çocuklarının 23 Nisan Ulusal Egemenlik ve Çocuk Bayramı'nı en içten duygularıyla kutluyorum.

Ayrıca, ülkemizde başarılı bir şekilde sürdürülen salgınla mücadelenin bir an önce zaferle neticelenmesi için el birliği ile alınan kararlara 7'den 70'e tüm vatandaşlarımızın tam olarak uymasını diliyorum, böylece dini ve milli bayramlarımızı yine eskisi gibi bir ve beraber kutlamamızı yürekten temenni ediyorum.

Yakup CANBOLAT
Bursa Valisi



Sevgili Çocuklar;

Bundan tam 100 yıl önce aziz milletimizin bağımsızlık için verdiği mücadele millî irade ile taçlanmış, “Egemenlik kayıtsız, şartsız millete aittir.” anlayışıyla yüce meclisimiz kurulmuştur. Gazi Mustafa Kemal Atatürk, bu anlamlı günü, duyduğu sarsılmaz güvenin ve sevginin ifadesi olarak ülkemizin geleceği olan sizlere armağan etmiştir.

Dünya üzerinde kutlanan yegâne çocuk bayramının sahibi olan sevgili çocuklar; hayatımıza kattığınız yüce değerlere ve eşsiz renklere; yüzlerinizdeki umut, saflık ve sevince hepimizin ihtiyacı var. Yansıttığınız bu enerji ile sizler için daha çok çalışma gayreti içindeyiz ve size daha iyi bir gelecek hazırlama sorumluluğu taşıyoruz.

Öğretmenleriniz olarak hedefimiz; sizleri, ülkesini ve milletini seven, vatani için çalışıp üreten, bir yanı millî ve manevi değerlerine bağlı iken bir yanı evrensel değerlere açık, çağına yön verecek bilgi ve beceriye sahip, fikri hür, vicdanı hür, irfanı hür nesiller olarak yetiştirmek ve görmektir.

En değerli hazinemiz, sevgili çocuklarımız; bildiğiniz gibi günümüz dünyasında güçlü bir ülke olabilmenin yolu daha çok bilim, daha hızlı teknoloji ve daha çok araştırıp yeniliklere öncülük etmekten geçiyor. Bilimle yaşayan, sporla iç içe olan, kültür altyapısı güçlü, çevresine duyarlı, dünya standartlarını yakalamış, donanımlı, bilim ve meslek insanlarına, sanatçı ve sporculara sahip bir Türkiye; ancak ve ancak sizlerle mümkün olacak. Okullarınıza ve sınıflarınıza giderken, derslerinize çalışırken sadece kendiniz için değil aynı zamanda aileniz ve ülkeniz için daha da çok gayret duymanız inanıyorum ki sizleri hedeflerinize çok daha kolay ulaştıracak.

Sevgili Çocuklar;

Okullarınıza gidemediğiniz için bu yıl bayramınızı arkadaşlarınızla, öğretmenlerinizle el ele tutuşarak, şarkılar söyleyerek bir arada geçiremediğiniz ve gönlünüzce eğlenemediğiniz için üzüldüğünüzü biliyorum. Ancak bazen hayatımızda yaşadığımız zorluklar, sonrasında daha güzel günleri de beraberinde getirir. Her yıl coşku ve sevinç içinde yaşadığımız 23 Nisan’ı, bu kez evlerimizden aynı coşku ve sevinçle kutlayarak tüm dünyaya göstereceğiz. Sizlere sevgimiz, güvenimiz ve inancımız tamdır.

Bu duygu ve düşüncelerle çocuklarımızın 23 Nisan Ulusal Egemenlik ve Çocuk Bayramı’nı, Türkiye Büyük Millet Meclisi’mizin de 100. yaşını en kalbî duygularıyla kutluyorum.

Sabahattin DÜLGER
Bursa İl Millî Eğitm Müdürü



BAYRAM SEVİNCİ

Can o sabah neşeyle uyandı. Bugün çocuk bayramıydı. Öğretmeni ve arkadaşlarıyla epeydir plan yapıyorlardı. Hepsi çok heyecanlıydı. Tıpkı sınıfları gibi evlerini süsleyeceklerdi. Bayram kıyafetlerini giyecekler, ailece oyunlar oynayacaklardı.

Tüm aile mutlulukla sofraya oturdular.

Annesi:

- Sena neredesin? Hadi sofraya, diye seslendi.

Sena koşarak geldi. En sevdiği kırmızı elbisesini giymişti. Ama becerememiş, ters giymişti. Hepsi çok güldüler. Kahvaltı bittiğinde camları bayraklarla, kâğıt çiçeklerle süslediler. Sonra babası:

- Hadi bakalım, sıra oyun parkurunda, dedi.

Sena:

- Oyun nesiii, diye merakla sordu. Babası:

- Oyun oynayacağımız bir yol yapacağız Senacığım. Haydi şimdi yastıklar, sandalyeler, ipler ve bantlarla oyun parkurumuzu hazırlayalım.



Annesi:

- Yere bantlarla çizgiler yapıyorum. Düz çizgiler yürümek, kesik çizgiler zıplamak için, deyince Can heyecanla:

- Ben de bu ipleri koridora yapıştırıyorum. İplere değmeden geçmemiz gerekir.

Sena hemen anlamıştı:


- O zaman, bu sandalyelerin altından da kedi gibi geçeceksiniz, dedi gülerek.

Annesi:

- Evet, aynen öyle canım, dedi.
- Hep birlikte oynamaya başladılar. Babası sandalyenin altından sürünürken Can:
- Sandalyeye sıkışan kedi, diye bağıırıp babasına yardım etti. Can iplerin üzerinden atlarken Sena:
 - Zıplayan kurbağa, dedi. Annesi kesik çizgilerin üzerinden atlayarak geçmeye çalıştığında da hep bir ağızdan:
 - Tavşan zıplaması, diye bağııştılar.
- Yerlerde yuvarlandılar, engellerden atladılar, iplerin üstünden zıpladılar, sandalyelerin altında süründüler. Çok güldüler, çok eğlendiler.

Yorulduklarında boyama sayfaları yaptılar. Öğretmenlerinin onlara öğrettiği 23 Nisan şarkısını tüm aile coşkuyla söyledi. Anneleri:

- Haydi, güzel bir etkinlikle bugünü kalıcı hale getirelim, dedi. Ne yapacaklarını hepsi çok merak etmişti. Mutfağa geçtiler. Anneleri masaya bardakların içinde un, tuz ve su koymuştu. Sena:
- Anne, bunlarla ne yapacağız, diye sordu. Annesi:
- Tuz seramiğinden bayrak yapacağız hep birlikte, dedi. Sena:



- Yaşasııın, derken bir yandan da el çırpıyordu! Neşeyle hamurlarını hazırladılar. O sırada Can'ın da Sena'nın da üstü başı un olmuştu. İkisi birlikte annelerinin yanaklarını unladılar. O sırada mutfağa giren babası gülümseyerek:
- Neler oluyor burada, diye sorunca onu da unlamayı ihmâl etmediler.

Can ve Sena, öğretmenlerinden,

arkadaşlarından ayrı da olsa çok güzel bir bayram geçirdiler. Bu bayram, anne ve babalarının hiç bilmedikleri yönlerini keşfetmişlerdi. Oyun parkuru, tuz seramiği, renkli kâğıtlardan süsler... Ne çok şey yapmışlardı. Ailece doya doya vakit geçirmişlerdi. Can yatarken anne babasına teşekkür etti. Annesi:



- Oğlum, bugün teşekkür edeceğin kişi biz değiliz, dedi.

Can merakla:

- Kime teşekkür etmem gerekiyor ki, diye sordu.

Annesi:

- Tabii ki Atatürk'e. Dünya üzerinde ilk kez çocuk bayramını ilan eden kişiye, dedi.



Can seramik hamurundan hazırladıkları bayrağı eline aldı.

Öğretmenlerinin anlattıklarını düşündü. Bu bayrak için nelerin feda edildiğini, nasıl savaşıldığını hatırladı. Bundan tam yüz yıl önce Atatürk, meclisi açmıştı. İşte bugün, kutladıkları bu güzel gün Türk ulusunun özgürlüğünü anlatıyordu. Atatürk ise bu günü çocuklara armağan etmişti. Çok duygulandı:

- Ülkemi çok seviyorum. Atatürk'ü çok seviyorum. Her şey için teşekkür ediyorum, dedi.

Hilal Altıntaş – Nilgün Elbir Korkmaz



Haydi Çocuklar Evde Bayram Var



HAYDİ TUZ HAMURUNDAN BAYRAK YAPALIM

Malzemeler

- 1 su bardağı tuz
- 2 su bardağı un
- 1 su bardağı su
- Boya, fırça




Yapılışı:

1



Bir kabın içine sırayla un, tuz ve su ekleyin.

2




Ele yapışmayacak bir hamur elde edene kadar yoğurun.

3



Yoğurduğunuz hamuru merdane yardımıyla açarak dikdörtgen oluşturun.

4



Dikdörtgen şeklindeki hamuru 100 derece fırında 3 saat pişirin.

5



Soğuduğunda üzerine ay ve yıldızı çizin. Sonra da bayrağınızı boyayın.

6



Kurumaya bırakın. İşte bayrağınız hazır.



Haydi Çocuklar Evde Bayram Var




BAYRAM COŞKUSU KAHVALTIDA BAŞLASIN!

Sevgili çocuklar, ailece bugünün coşkusuna yakışır bir kahvaltı hazırlayalım mı?

Malzemeler

- Haşlanmış yumurta
- Domates
- Zeytin
- Peynir
- Yeşillikler
- Ekmek
- Evde kahvaltılık ne varsa
- Minik oyun hamuru kalıpları



İstedığımız malzemelerle, birbirinden farklı sağlıklı kahvaltılar hazırlayalım. Afiyet olsun...

SIRA ARA ÖĞÜNDE...

Meyveler ve kuru yemişler bize ne anlatıyor?



Malzemeler

- Portakal
- Havuç
- Kuru yemiş



Sizin de eğlenceli ve sağlıklı ara öğün tarifleriniz var mı?
Haydi o zaman, büyüklerimizden yardım isteyerek ara öğünler hazırlayalım.
Kolay gelsin...




Haydi Çocuklar Evde Bayram Var



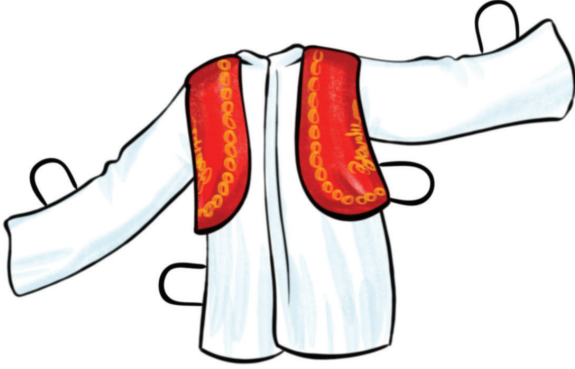
BAYRAM GİYSİLERİM

Folklor kıyafetlerini keserek çocukları giydirelim.





Haydi Çocuklar Evde Bayram Var






Haydi Çocuklar Evde Bayram Var



EVİME GİDİYORUM

Her bir çocuğun farklı yolları kullanarak evlerine gitmelerine yardımcı olalım.





PARMAK KUKLA







Aşağıdaki malzemeleri kullanarak ve yönergeleri takip ederek kukla hazırlayalım.

Malzemeler

- Makas
- Yapıştırıcı

Yapılışı:

1. Kuklaları işaretli yerlerden keselim.
2. Şerit uçlarını birbirine yapıştıralım.
3. Parmağımıza takarak oynayalım.





Haydi Çocuklar Evde Bayram Var



MARAKAS YAPALIM

Aşağıdaki malzemeleri kullanarak ve yönergeleri takip ederek ritim aleti (marakas) hazırlayalım. Ritim aletimizi, bildiğimiz 23 Nisan şarkılarını söylerken kullanabiliriz.

Malzemeler

- Boş şişe
- Fasulye, nohut, mercimek, makarna vb.
- Renkli kâğıt, boncuk, boya vb.
- Yapıştırıcı



Yapılışı:

1. Boş şişenin içerisine fasulye, nohut, mercimek, makarna vb. ürünlerden bir miktar ekleyelim.
2. Şişenin kapağını kapatalım.
3. Şişenin üzerini istediğimiz şekilde boyayalım veya süsleyelim

Yandaki görselde bulunan malzemeleri kullanarak farklı şekilde bir ritim aleti hazırlayalım.








Haydi Çocuklar Evde Bayram Var



SUDOKU YAPALIM

Her satır ve her sütunda 4 farklı görsel olacak şekilde aşağıda verilen görselleri keserek uygun kutulara yapıştıralım.



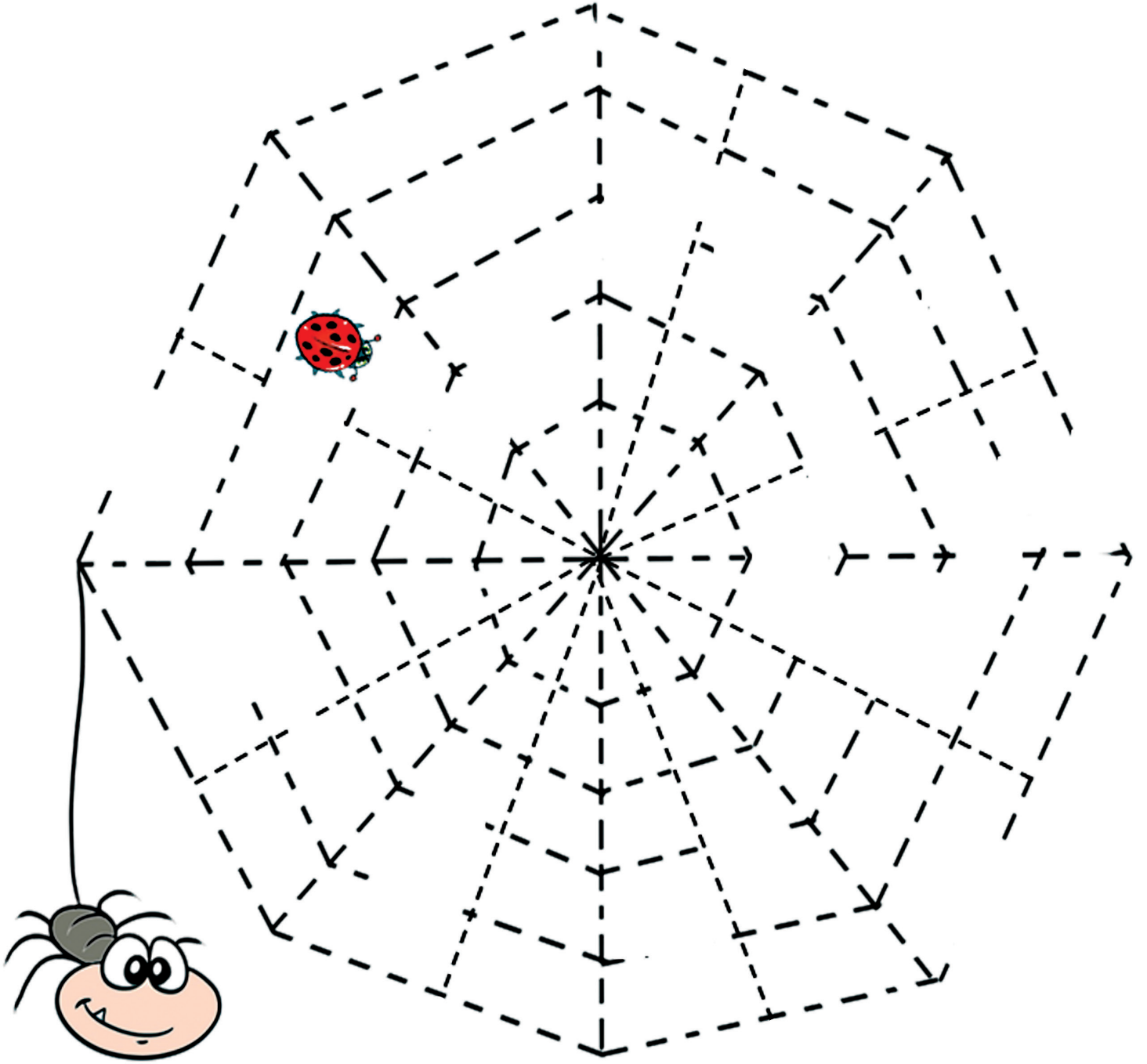


Haydi Çocuklar Evde Bayram Var



ÖRÜMCEK AĞI

Uğur böceğinin örümcek ağından kurtulabilmesi için ağdaki boşluklardan gitmesi gerekiyor. Uğur böceğini örümcek ağından kurtarır mısın?






Haydi Çocuklar Evde Bayram Var



RESMİ TAMAMLAYALIM

Aşağıdaki resimde boş bırakılan yerleri inceleyelim. Resmin parçalarını keserek doğru yere yapıştıralım.





Haydi Çocuklar Evde Bayram Var



23 NİSAN'I ÇİZELİM

Balkondan ya da bir cam kenarından dışarıya bakalım. Televizyondaki 23 Nisan kutlamalarını ailemizle izleyelim. 23 Nisan için nereler, nasıl süslenmiş? Gördüklerimizin resmini yapalım.





Haydi Çocuklar Evde Bayram Var



BAYRAM SÜSÜ YAPALIM

Aşağıdaki sıralamaya dikkat ederek kâğıttan bayram süsü yapalım ve evimizi süsleyelim.

Malzemeler

- Renkli kâğıtlar
- Makas
- Yapıştırıcı



Yapılışı:


1



2




3



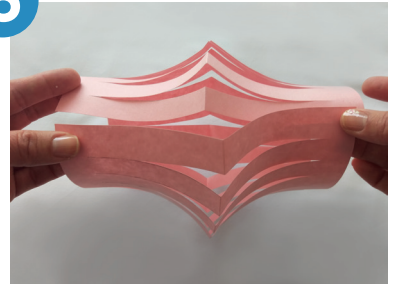
4



5



6



7



8



9





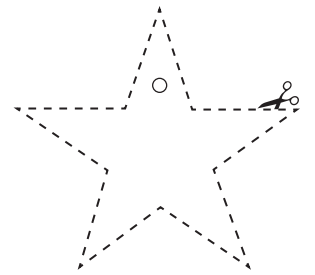
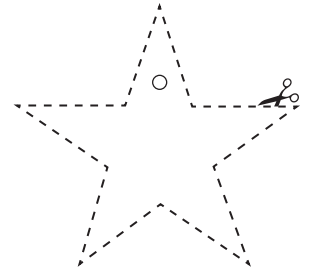
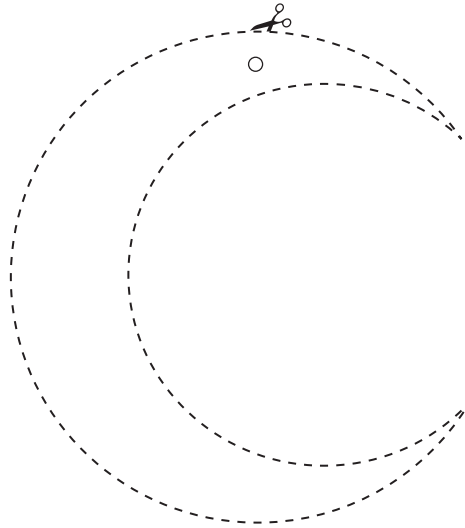
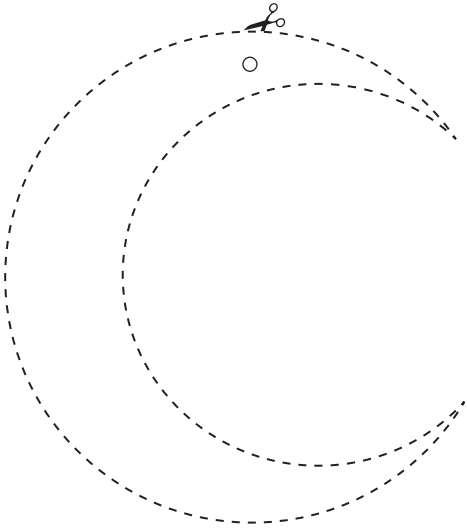
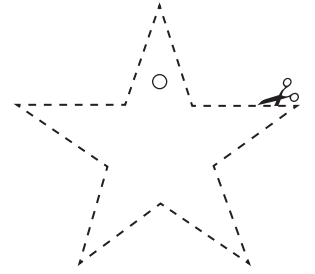
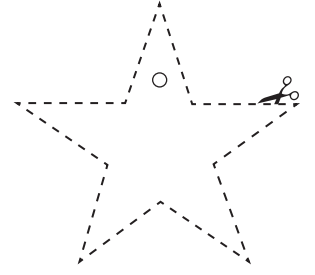
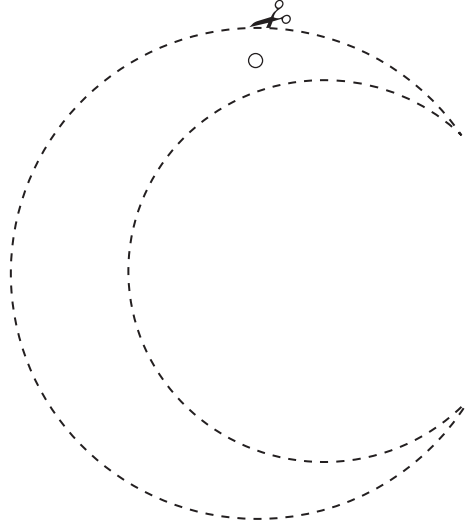
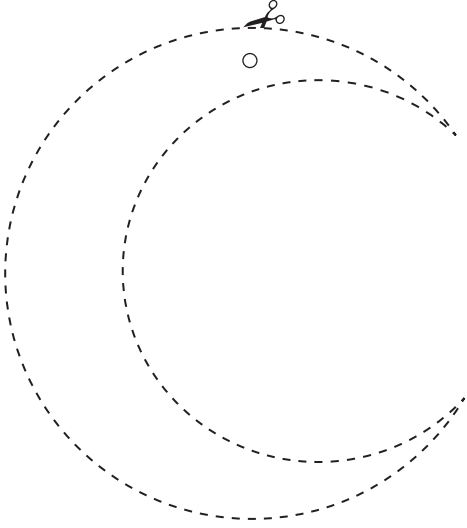

Haydi Çocuklar Evde Bayram Var



AY YILDIZ YAPALIM

Aşağıdaki adımları izleyerek ay yıldız süsleri hazırlayalım.

1. Ay ve yıldız şablonlarını kırmızıya boyayalım.
2. Boyadığımız şablonları etrafından keselim.
3. Ay ve yıldızların en üst kısmına ip yapıştıralım.
4. Ay yıldız süslerimizi cam, kapı vb. yerlere asarak evimizi süsleyelim.





Haydi Çocuklar Evde Bayram Var




100. YIL GÖZLÜĞÜ YAPALIM

23 Nisan Ulusal Egemenlik ve Çocuk Bayramımızın 100. yılını kutluyoruz. Aşağıdaki adımları izleyerek 100. yıl gözlüğümüzü hazırlayalım.

Yapılışı:

1. Şablonu istediğimiz renklerde boyayalım.
2. Şablonu belirtilen yerlerinden keselim.
3. Gözlüğümüzün takma yerlerini kalın bir karton üzerine yapıştırarak sağlamlaştıralım.
4. Ek yerlerinden yapıştıralım.






Haydi Çocuklar Evde Bayram Var



NOKTALARI BİRLEŞTİRELİM

Noktaları birleştirelim. Ortaya çıkan resmi boyayalım.






Haydi Çocuklar Evde Bayram Var



23 NİSAN TACI YAPALIM

Aşağıdaki tacı noktalı yerlerden keserek hazırlayalım.





Haydi Çocuklar Evde Bayram Var



BALON ŞİŞİRELİM

Aşağıdaki sıralamaya dikkat ederek verilen malzemelerle balon şişirelim.

Malzemeler

- Sirke
- Karbonat
- Şişe
- Balon
- Huni



Yapılışı:

1



Malzemelerimizi hazırlayalım

2



Şişeye bir miktar sirke koyalım.

3



Balonun içine huni yardımıyla iki kaşık karbonat koyalım.

4



Balonu şişeye geçirelim.

5



Sirke ile karbonatın karışmasını sağlayalım.

6



Balonun şişerek yükselmeye çalıştığını göreceğiz.

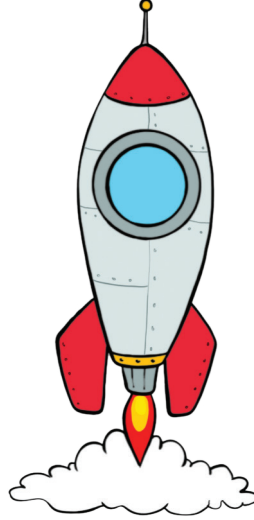





Haydi Çocuklar Evde Bayram Var



HAYALİMDEKİ YER

Hayal kurmayı herkes çok sever. Şimdi gitmek istediğin yeri hayal et. Buraya ne ile gitmek isterdin? Aşağıdaki taşıtlardan istediğinin üzerine kendini çiz. Ya da hayalindeki aracı çiz.





ÇİÇEK YAPALIM

Aşağıdaki malzemeleri kullanarak ve görselleri takip ederek rengârenk çiçekler hazırlayalım. Hazırladığımız çiçeklerle evimizin camlarını süsleyelim.


Malzemeler

- Makas
- Renkli A4 kâğıtları
- Yapıştırıcı
- Kalem



Yapılışı:


1




2



3



4



5




6



7



8



9





Türkiye'nin Çocukları

