

3. SINIF - EVDE EĞİTİM - TÜRKÇE

- 1. TEMA -

SERÇELERİN ÜÇ TAŞI

İlkbahar gelmiş, havalar ısınmaya başlamıştı. Büyük serçe tüm serçeleri toplamıştı. Serçelere tecrübelerini aktarmak istiyordu. İlk olarak onlara gizli bir yere hazine koyduğunu söylemişti. Hazineyi bulmalarını istiyordu. Büyük serçe hazineyi koyduğu yerin civarına gelip serçelere hazineyi nasıl bulmaları gerektiğini anlattı. Serçelere güneş batana kadar vakitleri olduğunu ve hazineyi ancak hep beraber ararlarsa bulabileceklerini söylemişti. Serçeler hazineyi aramaya başlamışlardı. Vakit epey ilerlemişti. Güneşin batmasına az bir zaman kala mavi kanatlı serçe parlayan üç küçük taş görmüştü. İlk taş çevirmişti. Arkasında zaman yazıyordu. Başka bir serçe ikinci taşın arkasında birliktelik yazdığını gördü. Son taşın arkasını açan minik serçe de paylaşmak kelimesini okumuştü. Büyük serçe taşları istemişti ve tüm serçelere, "Zaman en önemli hazinedir. Bu hazineyi birliktelik içinde paylaşım yaparak geçirmeliyiz. Mutlu olmak ve herkesi mutlu etmek istiyorsak bunlara dikkat etmeliyiz." dedi. Serçeler bu olaydan çok şey öğrenmişlerdi.

Serkan TABUROĞLU

Yukarıdaki parçaya göre aşağıdaki soruları cevaplayınız.

1.) Parçada hangi hayvanlardan bahsedilmektedir?

2.) Gelişen olaylar hangi mevsimde yaşanmıştır?

3.) Büyük serçe, tüm serçelere gizli bir yerde ne olduğunu söylemiştir?

4.) Serçelerin hazineyi bulmak için ne zamana kadar süreleri vardır?

5.) Mavi kanatlı serçe ne görmüştür?

6.) Taşların arkasında neler yazmaktadır?

İlk taş	
İkinci taş	
Üçüncü taş	

Serkan TABUROĞLU

3. SINIF - EVDE EĞİTİM - TÜRKÇE

- 1. TEMA -

ÇİÇEKLER

Rengârenk çiçekler,
Etrafımızı süslerler.
Bize mutluluk verirler,
Yapraklarıyla gülümserler.

Rengârenk çiçekler,
Bahçemizde büyürler.
Onları hep sularız,
Bize teşekkür ederler.

Serkan Taburoğlu

Yukarıdaki şiire göre aşağıdaki soruları yanıtlayınız.

Şiirin Başlığı

.....

Şiirin Yazarı

.....

Şiirin Kıta Sayısı

.....

Şiirin Mısra Sayısı

.....

UFUK

Ufuk kitap okumayı çok seviyordu. Ufuk, kitap okumak için kütüphaneye gitti. Bilim ve çocuk kitaplarını okudu. Kütüphanedeki bilgisayardan araştırdığı konular ile ilgili belgesel izledi. Kütüphaneden çıkan Ufuk arkadaşları ile oynamaya gitti. Ufuk, oyunlar bittikten sonra arkadaşlarına gün içinde yaptıklarını anlattı. Arkadaşları, Ufuk'un kitap sevgisine hayran kalmışlardı. Ertesi gün Ufuk ve arkadaşları kütüphaneye gittiler. Artık herkes kitap okuma sevgisi ile dolmuştu. Bir kişide oluşan kitap sevgisi birçok insanda kendini göstermişti.

Yukarıdaki parçaya göre aşağıdaki soruları yanıtlayınız.

Parçanın Başlığı

.....

Parçanın Konusu

.....

Parçanın Ana Fikri

.....

.....

3. SINIF - EVDE EĞİTİM - TÜRKÇE

- 1. TEMA -

DOĞA

Doğayı çok severim.
Ormanları, akarsuları.
Doğayı çok severim.
Bitkileri, hayvanları.

Doğamızı koruyalım,
Çevremizi temiz tutalım.
Doğayı hep sevelim,
Ona saygı duyalım.

Yukarıdaki şiire göre aşağıdaki soruları yanıtlayınız.

Şiirin Kıta Sayısı

.....

Şiirin Satır Sayısı

.....

Şiirin Konusu

.....

Şiirin Ana Duygusu

.....

Aşağıda sözcükleri eş anlamlıları ile aynı renkte olacak şekilde boyayınız.

Kuvvet	Özlem	Hız
Sürat	Vazife	Konuk
Hasret	Uyarı	Güç
Misafir	İkaz	Görev

Aşağıda verilen kelimelerin eş anlamlıları ile cümleler oluşturunuz.

kibar

.....

yapıt

.....

ihtiyar

.....

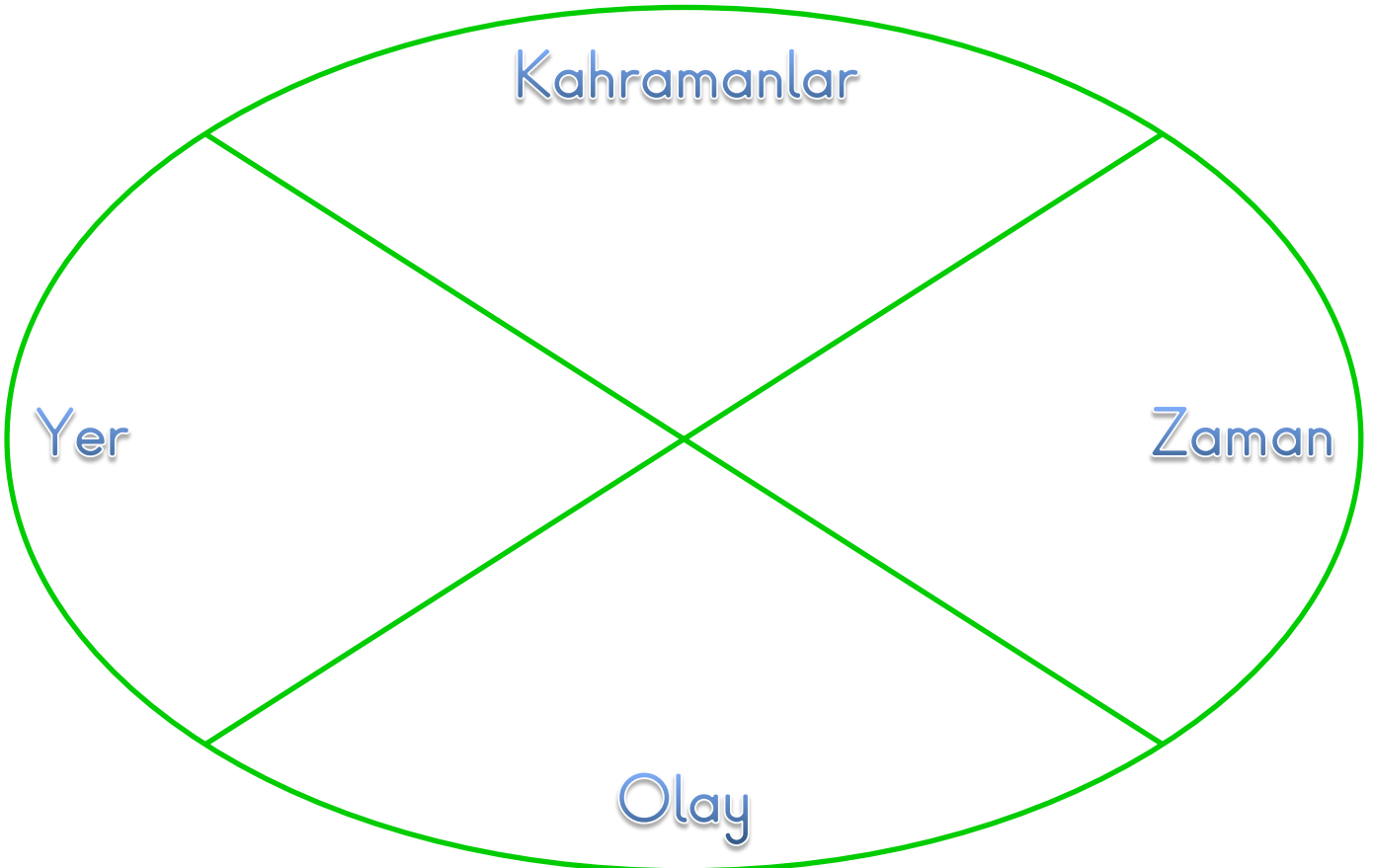
3. SINIF - EVDE EĞİTİM - TÜRKÇE

- 1. TEMA -

MINİK TAVŞAN

Küçük bir ormanda huzur içinde yaşayan hayvanlar varmış. Bir gün bu ormana minik bir tavşan gelmiş. Minik tavşan ailesinin yanından oyun oynamak için ayrılmış, ondan sonra da kaybolmuştu. Ormanda bu tavşanı bir sincap fark etmişti ve bu durumu ormandaki diğer hayvanlara anlatmıştı. Ormandaki hayvanlar, minik tavşan ile tanışmışlardı. Minik tavşana önce bir kulübe yapmışlardı. Tavşan kulübede iyice dinlenmişti. Tilkiler, tavşanın ailesini aramaya koyulmuşlardı. En sonunda tavşanın ailesini bulmuşlardı. Minik tavşanı uykusundan kaldıran hayvanlar onu ailesinin yanına bıraktılar. Minik tavşan çok mutlu oldu ve tüm hayvanlara teşekkür etti.

Yukarıdaki hikâyenin unsurlarını aşağıya yazınız.



3. SINIF - EVDE EĞİTİM - TÜRKÇE

- 1. TEMA -

Aşağıdaki görselleri oluş sırasına göre numaralandırınız.



(Resimler alıntıdır)

Aşağıdaki cümleleri oluş sırasına göre numaralandırınız.

- () Daha sonra musluğu kapattı.
- () Musluğu açtı.
- () En sonunda hortumu yerine koydu.
- () Mithat hortumu musluğa taktı.
- () Hortumla bahçeyi suladı.



- () Sonra tarih kitapları bölümüne gitti.
- () Kütüphaneye gitmek için evden çıktı.
- () Elif sabah erkenden uyandı.
- () Tarih kitaplarından seçtiklerini masasına koydu.
- () Kütüphanede önce dinlendi.
- () En sonunda kitapları okumaya başladı.
- () Kahvaltı yaptı.

Aşağıdaki cümleleri oluş sırasına göre sıralayınız.



Haberleştiğimiz komşular da çok güzel hazırlıklar yapmışlardı.



Kutlamalar için ilk önce evlerimizi balon ve bayraklarla süsledik.



En sonunda bayramı coşku ile kutladık.



23 Nisan Ulusal Egemenlik Ve Çocuk Bayramı'nı bu sene evlerde kutladık.



Daha sonra komşularımızla haberleştik.

.....

3. SINIF - EVDE EĞİTİM - TÜRKÇE

- 2. TEMA -

Aşağıdaki metinlerin türlerini altlarındaki kutucuklara yazınız.
(Bilgilendirici Metin - Hikaye Edici Metin)

Orhan bu sabah bir koli yumurta almıştı. Yumurtaları eve götürürken bir çitirtı sesi duydu. Yumurtaların birinin kırılmış olabileceğini düşündü. Bunun üzerine yumurtaları kontrol etti. Neyse ki yumurtalara bir şey olmamıştı.

İstiklal Marşı'nı Mehmet Akif Ersoy yazmıştır. Şiir 10 kıtadır. Şiir kahraman ordumuza yazılmıştır. İstiklal Marşı'nı Osman Zeki Üngör bestelemiştir.

*** **

Aşağıdaki kelimeleri zıt anlamlıları ile eşleştiriniz.

Uzak	Geniş	Sağlam	Kolay	Tek	Bayat
------	-------	--------	-------	-----	-------

Çürük	Taze	Yakın	Çift	Dar	Zor
-------	------	-------	------	-----	-----

Aşağıdaki kelimelerin zıt anlamlıları ile anlamlı cümleler oluşturunuz.

Küçük

.....
.....

Yüksek

.....
.....

Pahalı

.....
.....

3. SINIF - EVDE EĞİTİM - TÜRKÇE

- 2. TEMA -

NOKTA (.)

➤ Tamamlanmış cümlelerin sonuna nokta konur.

Örnekler

- ✓ Gülay bugün ağaç suladı.
- ✓ Atatürk çok kitap okurdu
- ✓ Bakkaldan yumurta aldım
- ✓
- ✓

➤ Kısaltmaların sonuna nokta konur.

Örnekler

- ✓ Dr. Aylin hastaneden çıktı.
- ✓ Karşıyaka Mah çok güzeldir.
- ✓ T C kimlik numaramı aldım.
- ✓
- ✓

➤ Sıra bildiren sayılardan sonra nokta konur.

Örnekler

- ✓ Yıldız yarışmada 3. oldu.
- ✓ Dün 4 sıraya geçtim.
- ✓ 1 olduğum için çok mutluyum.
- ✓
- ✓

➤ Tarih yazılışlarında gün, ay ve yıl belirten sayıların arasına konur.

Örnekler

- ✓ 10.05.2010 tarihinde doğdum.
- ✓ 19 06 2020'de karne alacağız.
- ✓ 23 04 2020'de kutlama yaptık.
- ✓
- ✓

Aşağıya bir metin yazınız. Metinde noktanın kullanılabileceği yukarıdaki 4 yere ait cümleler de yer alsın.

.....

.....

.....

.....

.....

.....

.....

Aşağıdaki cümlelerde uygun yerlere nokta koyunuz.

- ✚ Oya 2 oldu.
- ✚ Salih pazardan domates aldı
- ✚ Prof Leyla bize ders verdi.
- ✚ 06 01 2020'de piknik yaptık.

3. SINIF - EVDE EĞİTİM - TÜRKÇE

- 2. TEMA -

DERYA KARINCALARI İZLİYOR

Derya evinin bahçesinde oynuyordu. Gözüne birdenbire karıncalar takıldı. Karıncalar belli bir düzende hareket ediyor ve yuvalarına yiyecek taşıyorlardı. Derya karıncaları iki gün boyunca izlemişti.

Derya iki gün sonra yağmur yağdığı için dışarı çıkamamıştı. Karıncaları evinin penceresinden izliyordu. Karıncaların yuvalarına girdiğini fark etti.

Yağmur kesildikten sonra karıncalar tekrar çalışmaya başlamışlardı. Karıncalar hem yuvalarına yemek taşıyorlar hem de yağmurda zarar gören yuvalarını onarıyorlardı. Karıncalar durmadan çalışıyorlardı ve kurdukları düzen sayesinde başarılı oluyorlardı.

Karıncaların hareketlerini sürekli izleyen Derya, "İnsanlar da düzenli olup çok çalışırlarsa başarılı olurlar." dedi. Çünkü başarı çalışmadan elde edilemezdi.

Yukarıdaki parçaya göre aşağıdaki soruları cevaplayınız.

Parçanın Başlığı		Parçanın Ana Fikri	
Parçanın Konusu		Parçanın Paragraf Sayısı	

3. SINIF - EVDE EĞİTİM - TÜRKÇE

- 2. TEMA -

Aşağıda verilen kelimelerin önce zıt anlamlarını sonra da bulduğunuz kelimelerin eş anlamlarını örnekteki gibi yazınız.

Siyah	Beyaz	Ak
Soru		
Fakir		
Yaşlı		
Kuru		
Yavaş		
Yakın		
Az		
Zarar		

Aşağıdaki cümlelerde altı çizili kelimelerin **zıt** anlamlarıyla cümleler oluşturunuz.

Canan geri geri yürüdü.

Tahsin boş bidonu getirdi.

Çıkış yolunu bulamadım.

Doğu yönünde ilerledik.

Aşağıdaki cümlelerde altı çizili kelimelerin **eş** anlamlarıyla cümleler oluşturunuz.

Sonbaharda yapraklar döküldü.

Melih kibar bir üsluba sahipti.

Seda'ya bugün hediye getirdim.

Gökyüzünü mutlulukla izledim.

3. SINIF - EVDE EĞİTİM - TÜRKÇE

- 2. TEMA -

VİRGÜL (,)

➤ Cümledeki eş görevli kelime ya da kelime gruplarının arasına virgöl konur.

Örnekler

- ✓ Defter, kitap ve silgi aldım.
- ✓ Pazardan elma muz armut aldım.
- ✓
- ✓

➤ Sıralı cümleleri birbirinden ayırmak için virgöl kullanırız.

Örnekler

- ✓ Eve gitti, radyoyu açtı, dinlendi.
- ✓ Top aldı topla oynadı mutlu oldu.
- ✓
- ✓

➤ Hitap sözlerinden sonra virgöl kullanırız.

Örnekler

- ✓ Sevgili Kardeşim,
- ✓ Değerli Dostum
- ✓
- ✓

Aşağıya bir metin yazınız. Metinde virgölün kullanılabileceği yukarıdaki 3 yere ait cümleler de yer alsın.

.....

.....

.....

.....

.....

.....

.....

Aşağıdaki cümlelerde ayraç içindeki yerlere uygun noktalama işaretlerini koyunuz.

✚ Metin() Ali() ve Feyyaz spor yaptılar()

✚ Şeyma kovayı aldı() kovaya su doldurdu() kovadaki su ile evi temizledi()

✚ Saygıdeğer Öğretmenlerim()

✚ Manavdan elma() armut() portakal ve kiraz aldık()

✚ Biricik Arkadaşım()

3. SINIF - EVDE EĞİTİM - TÜRKÇE

- 3. TEMA -

Akif'in doğum günüydü. Akif, arkadaşlarının getirdiği hediye paketlerini açmak istiyordu. Bunun için çok acele ediyordu. Hediye paketlerinden birine hızlıca el attı. Hediye paketi elinden düştü ve içindeki hediye de kırılmıştı. Akif bu duruma çok üzül-müştü. Bir daha hiçbir şey için sabır-sız olmaması gerektiğini anlamıştı.

Yukarıdaki parçanın konusu

Yukarıdaki parçanın ana fikri

En güzel hikâye, sizin hayatınızın hikâyesidir.

Aşağıda hikaye unsurları verilmiştir. Bu unsurları istediğiniz gibi doldurduktan sonra hikaye yazınız.

Başlık

.....

Karakterler

.....
.....
.....
.....

Yer

.....

Zaman

.....

Olay

.....

3. SINIF - EVDE EĞİTİM - TÜRKÇE

- 3. TEMA -

Yazılışları aynı, anlamları farklı olan kelimelere (.....) kelimeler denir.

Aşağıdaki kelimelerle cümleler kurunuz. Cümle içindeki kelimenin anlamını yanlarına yazınız.

Kelime	Cümleler	Anlamı
Yüz		

Kelime	Cümleler	Anlamı
Dil		

Kelime	Cümleler	Anlamı
Ay		

Kelime	Cümleler	Anlamı
Dolu		

Aşağıdaki soruları yanıtlayınız.

1.) **Ocak** kelimesi aşağıdakilerden hangisinde **ay** ismi olarak kullanılmıştır?

- a) Yemek ocakta pişiyor.
- b) Ocak ayında okullar tatil edildi.
- c) Esra ocağı yaktı.

2.) **Yaş** kelimesi aşağıdakilerden hangisinde **ıslaklık** anlamında kullanılmıştır?

- a) Elif 9 yaşındadır.
- b) Dedem çok yaşlanmadı.
- c) Yaş elbiseleri kuruttuk.

3. SINIF - EVDE EĞİTİM - TÜRKÇE

- 3. TEMA -

SORU İŞARETİ (?)

➤ Soru cümlelerinin sonuna soru işareti konur.

Örnekler

- ✓ Demet top aldı mı?
- ✓ Buraya gelir misin
- ✓
- ✓

ÜNLEM İŞARETİ (!)

➤ Sevinme, şaşırma, korku gibi duyguları anlatan cümlelerin sonuna ünlem işareti konur.

Örnekler

- ✓ Eyvah!
- ✓ İmdat Yangın var.
- ✓

➤ Hitap, seslenme ve uyarı sözlerinden sonra ünlem işareti konur.

Örnekler

- ✓ Ey Türk Gençliği!
- ✓ Heyyyyy
- ✓

Aşağıdaki cümlelerde ayraç içindeki yerlere uygun noktalama işaretlerini koyunuz.

✚ Ekrem çay() şeker() bardak ve kahve aldı mı()

✚ Offfff()

✚ Dikkat() Üzerinize ağaç düşebilir()

✚ Dur() yolcu()

✚ Dün yarışmada 1() oldun mu()

✚ Dr() Veli ameliyat masasının başına geçmiş mi()

✚ 18()11()2020 tarihinde buluşalım()

✚ Yaşasın() Ödül aldım()

✚ Kütüphaneye gitti() kitapları seçti() kitapları okumaya başladı()

✚ Neden sınıfı temizlemedin()

✚ Hey() Nereye gidiyorsunuz()

✚ Mavi() yeşil ve mor topları aldın mı()

3. SINIF - EVDE EĞİTİM - TÜRKÇE

- 3. TEMA -

Aşağıda verilen özdeyişlerin kısa açıklamalarını yapınız.

Hayatta en gerçek yol gösterici ilimdir.

(M. Kemal Atatürk)

Bir ülkenin geleceği o ülke insanların göreceği eğitime bağlıdır.

(Einstein)

Bilginin efendisi olmak için çalışmanın kölesi olmak şarttır.

(Balzac)

Sanat ve sanatçıdan yoksun bir toplumun canlılığı olamaz.

(M. Kemal Atatürk)

Metin bu **sabah** **evden** **erken**den çıktı. Metin'in **az** bir miktar parası olduğu için Metin **ucuz** ve **ince** kitaplar aldı. **Kitapları** aldıktan **sonra** eve dönen Metin'in ayakları **ıslanmıştı**. Önce **çoraplarını** çıkardı. Sonra **hızlı** bir **şekilde** kitapların **dışını** sildi. Kitapları raflarına dizdi. Metin, kitaplarına bakıp bakıp **mutlu** oluyordu.

Yukarıdaki parçada kırmızı renkle yazılan kelimelerin zıt anlamlarını, mavi renkle yazılan kelimelerin eş anlamlarını aşağıdaki tablolara yazınız.

Kelimelerin zıt anlamları

Kelimelerin eş anlamları

1.) Halit bugün ilk defa uzaya teleskopla baktı.

Yukarıdaki cümlede altı çizili ilk kelimenin zıt anlamını, ikinci kelimenin eş anlamını yazınız.

3. SINIF - EVDE EĞİTİM - TÜRKÇE

- 3. TEMA -

Aşağıda verilen atasözlerinin kısa açıklamalarını yapınız.

Ne ekersen onu biçersin.

.....

.....

Sakla samanı gelir zamanı.

.....

.....

Damlaya damlaya göl olur.

.....

.....

Tatlı dil yılanı deliğinden çıkarır.

.....

.....

Ağaç yaş iken eğilir.

.....

.....

3. SINIF - EVDE EĞİTİM - TÜRKÇE

- 4. TEMA -

.....

Babam, kuşları çok seviyorum diye bana bir saka kuşu almıştı. Kafesin içinde ne de güzel ötüyordu! Onunla arkadaş olmuştuk. Adını "Sakacık" koymuştum. Ancak arkadaşları özgürce gökyüzünde uçarken onu kafesin içinde görmek beni üzüyordu. Bir gün kafesin kapısını açtım, onu özgür bıraktım. "Sakacığım haydi uç, arkadaşların gibi özgür ol!" dedim. Ne iyi yaptım, değil mi? (Alıntıdır)

Yukarıdaki parçaya göre aşağıdaki soruları yanıtlayınız.

1.) Babası, çocuğuna hangi kuşu almıştır?

2.) Çocuk, kuşa hangi ismi koymuştur?

3.) Çocuk neden üzülüyormuş?

4.) Parçanın ana fikrini yazınız?

5.) Parçaya uygun 2 başlık yazınız.

İKİ NOKTA (.)

➤ Kendisinden sonra örnek verileceği zaman iki nokta konur.

Örnekler

- ✓ Evde farklı renklerde boya kalemlerim var: sarı, mavi, yeşil, pembe.
- ✓
- ✓

➤ Kendisinden sonra açıklama yapılacağı zaman iki nokta konur.

Örnekler

- ✓ İsim: Varlıkları adlandırmaya yarayan kelimelerdir.
- ✓
- ✓

➤ Konuşma cümlelerinden önce iki nokta konur.

Örnekler

- ✓ Ozan bana seslenerek:
 - Derse geç kalma, dedi.
- ✓
- ✓ -

3. SINIF - EVDE EĞİTİM - TÜRKÇE

- 4. TEMA -

Aşağıda verilen cümleleri oluş sırasına göre sıralayınız.



() Annesinden cevapları alan Suna örgü örmek için hazırlıklarını tamamlamıştı.

() Suna bitirdiği örgüleri annesine gösterdi.



() Suna örgü örmek istiyordu.

() Annesinin beğenisini kazanan Suna çok mutlu olmuştu.

() Daha sonra annesine iyi örgü örebilmek için sorular sordu.

() Örgü örmeye başlayan Suna ilk başlarda zorlanmıştı, ama daha sonra annesinin de desteğiyle ilerleme kaydetti.



() Bunun için önce annesinin nasıl örgü ördüğünü izledi.

() Suna örgüyü bitirmişti.



() Annesi, Suna'nın ilk defa ördüğü örgüleri çok beğenmişti.

1.)

Derslik

Kelime

Cümle

Tümce

Sınıf

Yukarıdaki kelimeler alttaki eş anlamlıları ile eşleştirildiğinde hangi kelime boşta kalır?

a) Derslik b) Kelime c) Cümle

2.)

Boy

Çürük

Taze

En

Sağlam

Yukarıdaki kelimeler alttaki zıt anlamlıları ile eşleştirildiğinde hangi kelime boşta kalır?

a) Taze b) Çürük c) Boy

3.)

Etleri satır ile doğradım.

Altı çizili kelimenin cümleye kattığı anlam aşağıdakilerden hangisinde vardır?

a) İstiklal Marşı 41 satırdan oluşmaktadır.
b) Bugün birkaç satır daha okuyabildim.
c) Kemikleri satır ile ayırdık.

3. SINIF - EVDE EĞİTİM - TÜRKÇE

- 4. TEMA -

TIRNAK İŞARETİ (" ")

➤ Tanım cümlelerinde tanımı yapılan kelimelerin başına ve sonuna tırnak işareti konur.

Örnekler

✓ Bir parçada anlatılmak istenen asıl düşünceye "ana düşünce" denir.

✓
.....

➤ Cümlelerde yazılan kitap, dergi vb. eser adlarının başına ve sonuna tırnak işareti konur.

✓ Mehmet Akif Ersoy'un "Safahat" adlı hikayesini okudum.

✓
.....

➤ Cümlelerde başkalarının söylediği sözleri verirken sözün başına ve sonuna tırnak işareti konur.

✓ Öğretmenimiz "Tüm öğrencilere başarılar diliyorum." dedi.

✓
.....

Aşağıdaki cümlelerde ayraç içindeki yerlere uygun noktalama işaretlerini koyunuz.

✚ Jale abla () Haydi yemek hazır() dedi.

✚ Annem bana uzaktan seslenerek() - Eve gelmelisin artık() dedi()

✚ Eyvah() Evimizi su basmış()

✚ Kenan 6() sıradan saymaya başladı mı()

✚ Kalemimi aldım() iyice sardım() kutuya koydum.

✚ Dünya() Güneş Sistemi'ndeki yaşam alanı olan ve Güneş'e en yakın 3() sıradaki gezegendir.

✚ Kolonyalı() maske() eldiven() ve ilaç aldınız mı()

✚ Yazılışları farklı, anlamları birbirine zıt olan kelimelere () zıt anlamlı kelimeler() denir.

✚ Kıymetli Dostlarım()

3. SINIF - EVDE EĞİTİM - TÜRKÇE

- 4. TEMA -

Aşağıda verilen atasözlerini ve açıklamalarını eşleştiriniz.

Üzüm üzüme baka baka
kararır.

Küçük birikimler ileride büyük
ve çözümleyici güç olarak kar-
şılık bulur.

Ayağını yorganına göre uzat.

Çok samimi kimseler zamanla
birbirlerinin huylarını benimser-
ler.

Damlaya damlaya göl olur.

Herkes gelirine göre harcama
yapmalı, israftan kaçınmalı,
bütçesini zorlamamalıdır.

Zararın neresinden dönersen
kârdır.

Yetkin olan kimselere danış-
maktan çekinmemeliyiz, her
insanın farklı becerisi vardır.

Akıl, akıldan üstündür.

Her işi tek başımıza yapamayız,
eksik kaldığımız durumlarda
başkalarıyla da çalışmalıyız.

Bir elin nesi var, iki elin sesi
var.

Sürüp giden zararlı bir işten ne
denli erken vazgeçersek, daha
sonra uğrayacağımız zararı o
denli azaltmış oluruz.

3. SINIF - EVDE EĞİTİM - TÜRKÇE

- 4. TEMA -

Aşağıdaki cümlelerde verilen yazım yanlışlarını kırmızı kalem ile işaretleyiniz.
Cümleleri doğru bir biçimde altlarına yazınız.

Metin bu akşam ankara'ya gidecekmi?

Türk tarih kurumu kitaplarına ulaşabildim.

Milli eğitim bakanlığı çalışma takvimi yayınladı.

Şevket, kemer sokak'ta oturuyormuş.

Bugün akgöl ilkokulu'na kayıt oldum.

Bugün tbmm'yi ziyaret ettik.

Trt kanallarında belgesel izledim.

3. SINIF - EVDE EĞİTİM - TÜRKÇE

- 5. TEMA -

ATATÜRK

Düşmanların elinden
Bizi kurtaran sensin.
Bu toprağı yeniden
Özenle kuran sensin.

Ünümüzü dünyaya
Mertçe duyuran sensin.
Gündüz gün, gece aya
Benzer kahraman sensin.

Adını büyük, küçük
Anıyoruz her zaman,
Adı büyük Atatürk
Anlı şanlı kahraman.

Nabzımızda atansın
Ey ! ölmeyen atamız.
Gönlümüzde yatansın
Seni unutamayız.
Mehmet Necati ÖNGAY

Yukarıdaki şiirin;

Konusu

Ana Duygusu

Aşağıda verilen sesteş kelimeler ile ilgili farklı anlamlarda 2 cümle yazınız. Kelimelerin hangi anlamda kullanıldıklarını yazınız.

Kara

Cümle	
Anlamı	
Cümle	
Anlamı	

Düş

Cümle	
Anlamı	
Cümle	
Anlamı	

Bağ

Cümle	
Anlamı	
Cümle	
Anlamı	

Kaz

Cümle	
Anlamı	
Cümle	
Anlamı	

3. SINIF - EVDE EĞİTİM - TÜRKÇE

- 5. TEMA -

KESME İŞARETİ (')

➤ Özel adlara getirilen ekleri ayırmak için kesme işareti konur.

Örnekler

- ✓ Fatma'nın dişleri tedavi edilmiş.
- ✓ Özgürün kitapları bulundu.
- ✓ İzmir'den gelen yolcular dinlendi.
- ✓
- ✓

➤ Kısaltmalara getirilen ekleri ayırmak için kesme işareti konur.

- ✓ TRT EBA TV'yi izledik.
- ✓ TBMM'nin yolunu bulduk.
- ✓ TDK'nın sözlüğünü araştırıyorum.
- ✓
- ✓

➤ Sayılara getirilen ekleri ayırmak için kesme işareti konur.

- ✓ Ersin 15'inci sıradaki kitabı aldı.
- ✓ Arda 19uncu soruyu çözdü.
- ✓ 36'ncı sayfayı açar mısın?
- ✓
- ✓

Aşağıda verilen cümleleri yazım ve noktalama kurallarına uygun şekilde düzeltiniz.

Kütahyanın yolları çok güzeldi?

Yıldız 6'ncı oldu mu.

Trt'nin kanallarını bulduk.

Aydın Bana biraz süre verin, dedi.

Pazardan bazı yiyecekler aldım
zeytin elma biber ve marul.

İmdat Yangın var.

3. SINIF - EVDE EĞİTİM - TÜRKÇE

- 5. TEMA -

Aşağıda verilen atasözlerini ve açıklamalarını eşleştiriniz.

İşleyen demir ısıldar.

İnsan, başkalarının başına gelen kötü bir durumla alay etmemelidir, böyle durumlar herkesin başına gelebilir,

Bakarsan bağ olur, bakmazsan dağ olur.

İş yapmaksızın duran kimse hantallaşır, oysa çalışan kimse daha da açılır, kendini gösterir.

Gülme komşuna gelir başına.

Onarılıp bakılan, iyi durumu korunan şeyden yararlanılır, bakımsız bırakılan şey ise işe yaramaz olur.

Aşağıda verilen atasözlerin açıklamalarını yanlarına yazınız.

Güvenme varlığa, düşersin darlığa.

Komşu, komşunun külüne muhtaçtır.

Öfkeyle kalkan zararlar oturur.

3. SINIF - EVDE EĞİTİM - TÜRKÇE

- 5. TEMA -

Yetenek - Kabiliyet

1.) Yukarıdaki kelimelerin anlam ilişkisi aşağıdakilerden hangisinde vardır?

- a) Büyük - Küçük b) Yakın - Uzak
c) Derslik - Sınıf

Eksik - Tam

2.) Yukarıdaki kelimelerin anlam ilişkisi aşağıdakilerden hangisinde vardır?

- a) Doktor - Hekim b) Doğu - Batı
c) Esir - Tutsak

3.) Aşağıdaki kelimeler zıt anlamlıları ile eşleştirildiğinde hangi kelime boşta kalır?

- a) Eksi b) Yeni c) Artı


4.) Aşağıdaki kelimeler eş anlamlıları ile eşleştirildiğinde hangi kelime boşta kalır?

- a) Soru b) Cevap c) Yanıt

5.) Zengin kelimesinin zıt anlamının, eş anlamı aşağıdakilerden hangisi olabilir?

- a) Varlıklı b) Cimri c) Yoksul

Aşağıda televizyonlarda gördüğümüz bazı işaretler vardır. Bu işaretlerin anlamlarını yanlarına yazınız.



3. SINIF - EVDE EĞİTİM - TÜRKÇE

- 5. TEMA -

Anne serçe, güneşin ilk ışıklarıyla yiyecek aramak için yuvadan uçtu. Yavru serçeler uyandıklarında yuvalarının bulunduğu ağacın altına bir ailenin piknik yapmak için geldiğini gördüler. Anne, baba ve çocuklar ağacın altında piknik yapıyorlardı. O sırada anne serçe yavruları için yiyecek arıyordu. Çocuklar anne serçeyi fark ettiler. Ellerindeki ekmekten parçalar koparıp anne serçeye attılar. Anne serçe ekmekleri alıp yavrularına götürüyordu. Çocuklar, anne serçe kırıntıları aldıkça neşeleniyorlardı. Anne serçe yavrularına yiyecek götürdükçe mutlu oluyordu. Yavru serçeler de karınları doydukça seviniyorlardı. Onları izleyen anne ve baba da bu sevince ortak oldular. (Alıntıdır.)

Yukarıdaki parçanın konusu

Yukarıdaki parçanın ana fikri

Yukarıdaki parçaya önereceğiniz 2 farklı başlık

KONUŞMA ÇİZGİSİ (-)

➤ Metinlerdeki konuşmalarda, konuşmanın ve konuşmacının değiştiğini belirtmek için cümlelerin başında konuşma çizgisi kullanılır.

Örnekler

- ✓ - Günaydın öğretmenim.
- Günaydın Rana.
- ✓ Ahmet eve geldi mi?
Daha gelmedi anneciğim.
- ✓ Merhaba, nasılsın?
Teşekkür ederim, iyileşiyorum.
- ✓
-

Aşağıdaki vecizeyi açıklayınız.

Aile hayatının güzelliği hiçbir şeyde yoktur. (Oscar Wilde)

3. SINIF - EVDE EĞİTİM - TÜRKÇE

- 6. TEMA -

Kadın, bir gece havaalanında bekliyordu. Uçağın kalkmasına daha epeyce zaman vardı. Havaalanındaki bir dükkândan, bir kitap ve bir paket kurabiye satın alıp kendisine oturacak bir yer buldu. Kitaba kendini öyle bir kaptırmış ki yine de yanında duran adamın aralarındaki paketten birer birer kurabiye aldığını gördü. "Kibar bir insan olmasaydım şu adamın gözlerini morartırdım." diye düşündü. Sonunda pakette tek bir kurabiye kalınca adam, kurabiyeyi ikiye böldü. Yarisini ağzına attı, yarisini kadına verdi. Kadın hayatında bu kadar sınırlendiğini hatırlamıyordu. Uçağının kalkacağı anons edilince kadın toplandı, dönüp bakmadı bile kurabiye hırsızına. Uçağına bindi. Koltuğına oturdu. Çantasına elini uzatınca şaşıp kaldı. Bir paket kurabiye gözlerinin önünde duruyordu. Meğer adam her bir kurabiyesini kadınla paylaşmıştı. Özür dilemek için geç kaldığını anladı. Kurabiye hırsızı kendisiydi işte. (Kısaltılmıştır) - Valerie COX

Yukarıdaki parçaya göre yan taraftaki soruları cevaplayınız.

1.) Kadın nerede bekliyordu?

2.) Kadın hangi araç ile yolculuk yapacaktı?

3.) Kurabiyeyi kimler yemiştir?

4.) Adam, son kurabiyeyi ne yapmıştır?

5.) Kadın uçağına bindikten sonra hangi duruma şaşıp kalmıştır?

Parçaya önereceğiniz 2 başlık yazınız.

Parçanın
Konusu



Parçanın
Ana Fikri



3. SINIF - EVDE EĞİTİM - TÜRKÇE

- 6. TEMA -

Aşağıda verilen sesli kelimeler ile ilgili farklı anlamlarda 2 cümle yazınız. Kelimelerin hangi anlamda kullandıklarını yazınız.

Dil	
Cümle	
Anlamı	
Cümle	
Anlamı	

Gül	
Cümle	
Anlamı	
Cümle	
Anlamı	

1.) Aşağıdaki şıkların hangisinde 2 tane eş sesli sözcük vardır?

- a) Kara tahtaya yazı yazdık.
- b) Bugün saçlarımı taradım.
- c) Ben ve Ali ayakkabıları temizledik.

2.) Kır kelimesi aşağıdakilerden hangisinde farklı bir anlamda kullanılmıştır?

- a) Odunları beraber kırdık.
- b) Masadaki bardak kırıldı.
- c) Saçlarına kır düşmüştür.

Aşağıdaki cümleleri oluş sırasına göre numaralandırınız.

() Beğendiği elbiseyi mağazadan satın alan Enes çok mutluydu.

() Enes, bayramda giyeceği elbiseleri almak için mağazaya gitti.

() Dinlendikten sonra yürümeye devam etti.

() Eve gele Enes elbisesini bayramda giymek için sabırsızlanıyordu.

() Mağazadan çıkan Enes eve doğru yürüdü.

() Mağazada elbiselere tek tek baktı.

() Eve doğru yürürken yorulduğunu hissetti ve dinlendi.

(1) Salih sabah erkenden uyandı.

(2) Önce bahçeyi suladı.

(3) En sonunda tekrar eve gitti.

(4) Ara verdikten sonra tekrar bahçeyi suladı.

(5) Daha sonra sulamaya ara verdi.

Yukarıdaki cümleleri oluş sırasına koyduğumuzda hangi numaralı cümlelerin yer değiştirmesi gereklidir?

a) 3 - 4

b) 4 - 5

c) 3 - 5

3. SINIF - EVDE EĞİTİM - TÜRKÇE

- 6. TEMA -

KISA ÇİZGİ (-)

➤ Kelimeleri hecelerine ayırmak için kısa çizgi kullanılır.

Örnekler

- ✓ Trab-zon
- ✓ Sı ra da ki ler den
- ✓ Plas tik le ri miz
- ✓
- ✓

➤ Matematikte eksi işareti yerine kısa çizgi kullanılır.

- ✓ $17 - 11 = 6$
- ✓ $20 - 15 = 5$
- ✓ $80 - 60 = 20$
- ✓
- ✓

➤ Birbiriyle ilgi kuran iki isim arasında kullanılır.

- ✓ Aksaray-Adana arası 3 saattir.
- ✓ Ankara İstanbul arası 5 saattir.
- ✓ İzmir Kars arası uçak seferi var mı?
- ✓
- ✓

➤ Satır sonuna sığmayan kelimeleri ayırmak için kısa çizgi kullanılır.

Örnekler

✓	Durma- dan	Ha yatımız
✓	Tanıma dıklarım	

Aşağıdaki cümlelerde ayraçlarla belirtilen yerlere uygun noktalama işaretlerini koyunuz.

✚ Tabak() çatal() kaşık ve fincan aldınız mı()

✚ Gezgin Mah() büyük bir mahal() ledir()

✚ Babam() Yaşar Kemal()in ()İnce Memed() kitabını okuyordu()

✚ Akşam yemeklerini yapmıştık() marna() salata() çorba()

✚ Eyvah() Eskişehir()Bursa otobü() süne yetişemedik()

✚ () Neredesiniz()
() Evdeyiz()

3. SINIF - EVDE EĞİTİM - TÜRKÇE

- 6. TEMA -

Kullanım yerleri verilen noktalama işaretlerini uygun şekilde eşleştiriniz.

Cümledeki eş görevli kelime ya da kelime gruplarının arasına konur.

1

Ünlem İşareti

Soru cümlelerinin sonuna konur.

2

İki Nokta

Kisaltmaların sonuna konur.

3

Kesme İşareti

Tanım cümlelerinde tanımı yapılan kelimelerin başına ve sonuna konur.

4

Virgül

Kendisinden sonra örnek verileceği zaman konur.

5

Kısa Çizgi

Özel adlara getirilen ekleri ayırmak için konur.

6

Soru İşareti

Sevinme, şaşırma, korku gibi duyguları anlatan cümlelerin sonuna konur.

7

Nokta

Satır sonuna sığmayan kelimeleri ayırmak için kullanılır.

8

Tırnak İşareti

3. SINIF - EVDE EĞİTİM - TÜRKÇE

- 6. TEMA -

Aşağıda eş anlamları verilen kelimelerin kutucuklarını aynı renge boyayınız.

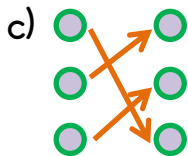
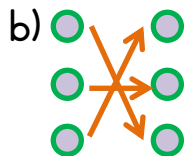
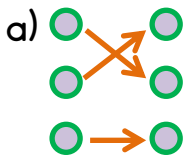
Sene	Hatıra	Amaç	İstek
Gaye	Arzu	Yıl	Anı

Aşağıda zıt anlamları verilen kelimelerin kutucuklarını aynı renge boyayınız.

Doğru	Uzun	Ön	Ters
Düz	Yanlış	Arka	Kısa

Büyük ● Tatlı
Yavaş ● Hızlı
Acı ● Küçük

Yukarıdaki kelimeler zıt anlamlıları ile eşleştirildiğinde aşağıdaki hangi şekil ortaya çıkar?



Aşağıdaki cümlelerdeki yanlışlıkları yazım ve noktalama kuralları açısından düzeltiniz.

✚ Türkiye, asya ve Avrupa kıtaları arasında yer alır.

.....
.....

✚ Elif, Aksaray üniversitesinde okuyor.

.....

✚ Güngördü mah, çok güzel bir mahalledir.

.....

✚ Dün ptt ile kargo gönderdim.

.....

✚ - Okula saat kaçta gideceksin.
Saat 5te gideceğim.

.....
.....

✚ Serhat kırtasiyeden -Değirmen' isimli kitabı aldı.

.....

✚ Elimde iki ders kitabı var! matematik ve Türkçe.

.....
.....

3. SINIF - EVDE EĞİTİM - TÜRKÇE

- 7. TEMA -

BİZİM BAYRAMIMIZ

Bu gelen bizim bayram
Yükseldi bak ünümüz.

23 Nisan bizim
En şerefli günümüz!

Al bayrağı açalım,
Gel gidelim törene.
Bin teşekkür, bizlere
Bugünleri verene...

Bizim için harcanan
Boşa gitmez bu emek,
Çünkü her Türk çocuğu
23 Nisan demek...
İsmail Hakkı SUNAT

Şiirin Başlığı

Şiirin Kıta
Sayısı

Şiirin Mısra
Sayısı

Şiirin
Konusu

Şiirin Ana
Duygusu

Nefes

1.) Yukarıdaki kelimenin eş anlamı aşağıdaki cümlelerin hangisinde vardır?

- a) Metin burun ameliyatı geçirmiş.
- b) Dinlenip soluk aldım.
- c) Akciğerlerim temizlendi.

Kolay

2.) Yukarıdaki kelimenin zıt anlamı aşağıdaki cümlelerin hangisinde vardır?

- a) Bu dönem zor geçti.
- b) Ortadaki kalemi seçtim.
- c) Basit soruları hemen çözdüm.



Bayat - Taze



Alim - Bilgin



Uzak - Yakın

3.) Yukarıdaki kelime çiftlerinden hangileri zıt anlamlıdır?

- a) b) c)



Davet - Çağrı



Acemi - Toy



Üst - Alt

4.) Yukarıdaki kelime çiftlerinden hangileri eş anlamlıdır?

- a) b) c)

3. SINIF - EVDE EĞİTİM - TÜRKÇE

- 7. TEMA -

Sevilen Renkler Tablosu

Renkler	Kişi Sayısı
Mavi	9
Kırmızı	11
Yeşil	10
Mor	8

Yukarıdaki tabloya göre aşağıdaki soruları yanıtlayınız.

- 1.) En fazla hangi renk sevilmektedir?
- 2.) En az hangi renk sevilmektedir?
- 3.) Yeşil rengi sevenler, mor rengi sevenlerden kaç kişi fazladır?
- 4.) Kırmızı ve mavi rengi sevenler toplam kaç kişidir?
- 5.) Grupta toplam kaç kişi vardır?

Aşağıdaki cümlelerde varlıkların özelliklerini niteleyen kelimelerin altlarını çiziniz.

- ✚ Uzun direğin yanından geçtik.
- ✚ Ben kırmızı elmaları yedim.
- ✚ Metin ekşi ayran içti.
- ✚ Suna çalışkan bir öğrencidir.
- ✚ Islak mendil ile kapı kolunu sildim.
- ✚ Ali bana kolay sorular sordu.
- ✚ Kırık sandalyeyi tamir ettim.

Aşağıdaki metinde varlıkları niteleyen sözcüklerin altlarını çiziniz.

Salih pazardan tatlı Erikler aldı. Erikleri büyük bir sepete koydu. Sonra uzun bir yoldan evine doğru yürüdü. Güzel bir günde şirin evine doğru yürüyüş yapmak Salih'i mutlu etmişti. Eve gelen Salih yumuşak Erikleri küçük bir kâseye koydu. Salih daha sonra renkli odasına gidip bozuk saati tamir etti.

3. SINIF - EVDE EĞİTİM - TÜRKÇE

- 7. TEMA -

.....

Sonbahar gelmiş, havalar soğumuştur. Sık sık yağmurlar yağıyordu. Gökyüzünün rengi değişmişti. Ağaçlardaki sarı yapraklar bir bir dökülüyordu.

Havanın soğuk olduğu günün birinde Küçük atkestanesi dalında kalakalmıştı. Bütün arkadaşları yere düşmüşlerdi. Onun için kurtuluş, yere atlamaktı. Yere atlamaya cesaret edemiyordu. Birden sert bir rüzgâr esti. Dallar sarsıldı ve küçük atkestanesi yere düştü. Çevreci küçük bir çocuk onu buldu, sevinerek yerden aldı, bahçelerine götürdü. Onu dikmeye karar verdi. Bu kararı öğre-

Parçanın
Paragraf
Sayısı

Parçanın
Konusu

Parçaya
Başlık
Önerileri

Aşağıda ayraç içinde verilen yerlere uygun noktalama işaretlerini koyunuz.

+ Sınıfına geçti() sırasına oturdu() kitabını okudu()

+ Ali()nin ödevi bitti mi()

+ Kırşehir()Ankara otobüsü kalktı()

+ PTT()nin adresini biliyorum()

+ Durrrr() Bekle biraz()

+ Kitap()basım evinde basılıp kapak geçirilmiş kâğıt yapraklardan oluşan ve okumakta yararlanılan nesne.

+ Gaye ()Artık yemeklerinizi bitirin.() dedi()



Aşağıda cümleleri yazım ve noktalama kurallarına göre düzeltiniz.

+ senin istanbula aldığın biletin fiyatı ne kadar?

.....
.....

+ Ademin tunç sokakta oturduğunu biliyorum.

.....
.....

3. SINIF - EVDE EĞİTİM - TÜRKÇE

- 8. TEMA -

Aşağıdaki cümleleri okuyunuz. Gerçek ifadelerin başındaki kutucuğu **maviye**, hayal ürünü ifadelerin başındaki kutucuğu **kırmızıya** boyayınız.

☐ Kalemlemlerimi tek tek saydım.

☐ Karıncalarla şarkı söyledim.

☐ Dün gece yıldızlara dokundum.

☐ Saçlarımı güzelce taradım.

☐ Kerim ütü yaptı.

☐ Mine bilgisayarını tamir etti.

☐ Hep beraber uçan halıya bindik.

☐ Sulu boya çalışması yaptık.

☐ Basketbol oynamayı çok seviyorum.

☐ Ağaçlar bugün çok üzölmüşüü.

☐ Ay bu gece bana gülümsedi.

☐ Jale kitaplarını raflara dizdi.

☐ Dün gece çok rüya gördüm.

☐ Çiçekler benden su istedi.

☐ Öğretmenimiz bize masal anlattı.

☐ Kitaplarımla şakalaştım.

2 tane hayali ifade içeren cümle yazınız.

2 tane gerçek ifade içeren cümle yazınız.

3. SINIF - EVDE EĞİTİM - TÜRKÇE

- 8. TEMA -

AYLİN LUNAPARKTA

Yaz tatili gelmişti. Aylin karnesini almış, bütün yıl göstermiş olduğu gayretten dolayı güzel bir tatili hak etmişti. Ancak Aylin, annesi ve babası çalıştığı için deniz tatili hayallerini ertelemek zorunda kalmıştı.

Aylin sabah uyandığında, sokağın başından müzik sesleri geldiğini duydu. Ne olduğunu anlamak için balkona koştu. Bir de ne görsün? Mahallesine kocaman bir lunapark kurulmuştu.

Aylin sevinçle babasının yanına koştu. Kahvaltıdan sonra babasından lunaparka gitme sözü aldı. Kahvaltıyı sabırsızlıkla yapıp evden hemen çıktılar. Aylin ilk önce atlıkarıncaya ardından yaşına uygun olan oyuncakların hepsine bindi.

En son babasıyla birlikte dönme dolaba bindiler. Döndükçe yükseğe çıkıyorlar, çıktıkça şehrin manzarası güzelleşiyordu. Tam tepeye çıktıkları sırada dönme dolap durdu. Artık dönmüyordu. Dönme dolabın motoru arızalanmıştı. Tamirciler arızayı düzeltmek için uğraşıyordu. Aylin de bu durumdan faydalanıp şehrin her yerinin fotoğrafını çekti. On dakika sonra arıza giderildi. Dönem dolap macerası da son bulmuş oldu.

Aylin o gün çok eğlenmişti. Eve gidince annesine, uzun süre lunaparkta yaşadıklarını anlattı. En çok da dönme dolabın dönmeyişini... (Alıntıdır)

Aşağıdaki sorulara göre bulmacada istenen yerleri doldurunuz.

- 1- Açık kelimesinin zıt anlamı
- 2- Yarar kelimesinin eş anlamı
- 3- Hayır kelimesinin zıt anlamı
- 4- İhtiyar kelimesinin eş anlamı
- 5- Üvey kelimesinin zıt anlamı
- 6- Mektep kelimesinin eş anlamı
- 7- Çürük kelimesinin zıt anlamı
- 8- Dert kelimesinin eş anlamı
- 9- Çift kelimesinin zıt anlamı
- 10- Zaman kelimesinin eş anlamı

		2 ↓				
1 →						
4 →						
		10 ↓				5 ↓
3 →						
				6 ↓		
	9 →					
7 →						
8 →						

3. SINIF - EVDE EĞİTİM - TÜRKÇE

- 8. TEMA -

1.)

✕ Ders çalışmak için mahallemizdeki kütüphaneye gittim.

↓ En sonunda kitap bölümünde uygun kitapları seçip ders çalışmaya başladım.

♥ Arkadaşımla bir süre sohbet ettikten sonra kitap bölümüne geçtim.

□ Kütüphanede bir arkadaşım ile karşılaştım.

Yukarıdaki cümleleri oluş sırasına göre sıralarsak sıralama nasıl olur?

- a) □ ♥ ✕ ↓
b) ↓ ✕ □ ♥
c) ✕ □ ♥ ↓

2.)

🐄 Sultan'ın öğretmeni şiiri beğendi.

🍄 Sultan bir şiir yazmıştı.

🍓 En sonunda öğretmen, Sultan'a bir şiir kitabı hediye etti.

🍌 Yazdığı şiiri öğretmenine okudu.

Yukarıdaki cümleleri oluş sırasına göre sıralarsak sıralama nasıl olur?

- a) 🍄 🐄 🍓 🍌
b) 🍓 🍌 🍄 🐄
c) 🍄 🍌 🐄 🍓

Aşağıdaki cümleleri oluş sırasına göre numaralandırınız.

() Taşlara dair bilgileri öğrendikten sonra ilk karşılaşmaya heyecanla çıktım.

() Final karşılaşmasını da güzel bir oyunla kazanarak okulda 1. olmuştum.

() İlk karşılaşmada zorlansam da oyunu almıştım.

() Önce satranç taşlarının isimlerini öğrendim.

() Satranç oyununda okulda 1. olmak istiyordum.

() İkinci oyunu da uzun bir mücadeleden sonra kazanmıştım.

() Daha sonra taşların hareket alanlarını öğrendim.

(1) Okulumuzun bahçesine fidan diktik.

(2) İlk önce çukurları kazdık.

(3) Daha sonra fidanları kazdığımız çukurlara yerleştirdik.

(4) En sonunda fidanlara su verdik.

(5) Fidanların etrafını iyice düzenledik.

Yukarıdaki cümleleri oluş sırasına koyduğumuzda hangi numaralı cümlelerin yer değiştirmesi gereklidir?

a) 2 - 3

b) 3 - 4

c) 4 - 5