

SES TEMELLİ OKUYORUM YAZIYORUM

2. Fasikül omurtüy



Özel Eğitim ve
Rehberlik Hizmetleri
Genel Müdürlüğü



Öğrenciler
İçin

SES TEMELLİ OKUYORUM YAZIYORUM

2. Fasikül omutüy



Özel Eđitim ve
Rehberlik Hizmetleri
Genel Müdürlüğü







**Özel Eğitim ve
Rehberlik Hizmetleri
Genel Müdürlüğü**

Programlar ve Öğretim Materyalleri Daire Başkanlığı

Genel Yayın Yönetmeni

Ahmet Emre BİLGİLİ

Editör

Kürşat DULKADİR

Akademik Danışman

Öğr. Gör. Dr. Arzu DOĞANAY BİLGİ

Koordinatör

Ayşenur ARAT ODACI

Yazarlar

**Filiz ACAR
Yasin ÖZKUL**

Grafik Tasarımcı

Yasin TUNÇER

Resimleyen/ Kapak Tasarımı

Zeynep ÇAKAR

Dizi No:
Genel Yayın No:
ISBN:

İÇİNDEKİLER

- 09-35 "O" Sesi Okuma Yazma
- 36-63 "M" Sesi Okuma Yazma
- 64-89 "U" Sesi Okuma Yazma
- 90-116 "T" Sesi Okuma Yazma
- 117-143 "Ü" Sesi Okuma Yazma
- 144-173 "Y" Sesi Okuma Yazma



ÖNSÖZ

Okuma yazma öğretimi kişilerin akademik gelişimini, bağımsız yaşam becerilerini geliştirebilmek için en temel unsurdur. En hassas grup olan özel eğitim ihtiyacı olan öğrencilerimizin ise bu becerileri daha güç kazanmaları sebebiyle, okuma yazma öğretiminin bu öğrencilerde önemi en üst düzeydedir.

Sahada bu alanda sınırlı sayıda kaynak bulunmaktadır. Genel Müdürlüğümüzce özel eğitim ihtiyacı olan öğrencilerimizin okuma-yazma öğretimindeki güçlüklerini gidermeye yönelik “Ses Temelli Okuyorum Yazıyorum Okuma Yazma Seti” hazırlanmıştır.

Okuma Yazma Seti hazırlanırken, özel eğitime ihtiyacı olan öğrencilerin öncelikle el-göz koordinasyonunu güçlendirmesi amaçlanmıştır. Bununla birlikte, görsel ve işitsel algı becerilerini geliştirme, çözümü, okuduğunu - dinlediğini anlama, söyleneni yazma, bakarak yazma, akıcı okuma, okuduğu cümle- metin ile ilgili soruları cevaplama, cümlede eksik bırakılan bölümleri doğru şekilde tamamlama, ses- harf- sözcük- cümle ve metin bilgisi kazanma ve okuduklarına ilişkin yorumlama yapma gibi birçok alanda yaşadıkları güçlüklerde dikkate alınmıştır. Etkinliklerde hafif ve orta düzeyde zihinsel engeli, özgül öğrenme güçlüğü, otizm spektrum bozukluğu, dikkat eksikliği ve işitme engeli olan öğrencilerimizin bireysel özellikleri göz önünde bulundurulmuştur.

Böylelikle özel eğitim ihtiyacı olan öğrencilerimizin okuma yazma becerilerini en üst seviyeye çıkararak, kendi başına bağımsız bir birey olarak yaşamlarını sürdürmelerinin sağlanması amaçlanmaktadır.

Beş öğrenci fasikülü ve bir öğretmen klavuz kitabı olmak üzere toplam altı kitaptan oluşan bu setin hazırlanmasında emek veren tüm arkadaşlarımıza teşekkürlerimi sunuyorum, öğrencilerimize hayırlı olmasını temenni ediyorum.

Mehmet Nezir.GÜL

Özel Eğitim ve Rehberlik Hizmetleri Genel Müdürü





OKUYORUM YAZIYORUM



ömutüy



Ses Hissettirme Hikâyesi

OKAN' IN ODASI

Okan odasında oyun oynuyordu. Ama oyun oynarken oyuncaklarını dağıtmıştı. Annesi Okan' a oyuncaklarını dolaba koymasını söyledi. Okan oyuncaklarını dolaba koydu. Annesi, Okan' a oyuncaklarını topladığı için mor bir top hediye etti.



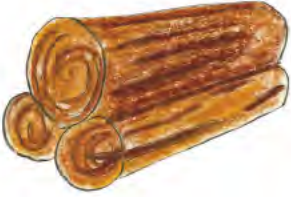
SORULAR	CEVAPLAR		
Kim oyun oynuyordu?	Okan	Orhan	Tolga
Okan nerede oynuyordu?	Salonda	Odada	Banyoda
Okan oynarken neleri dağıtmıştı?	Montları	Kartonları	Oyuncakları
Annesi, Okan' a oyuncaklarını nereye koymasını söyledi?	Dolaba	Torbaya	Koliye
Annesi, Okan' a ne hediye etti?	Balon	Topaç	Top
Annesinin hediye ettiği top ne renkti?	Kırmızı	Mor	Siyah





HEDEF DAVRANIŞ: "o" ve "O" sesi ile başlayan sözcüklerin görsellerini gösterir.

Görsellerin ne olduğunu söyle, "o" sesi ile başlayan görsellerin kutularını işaretle.



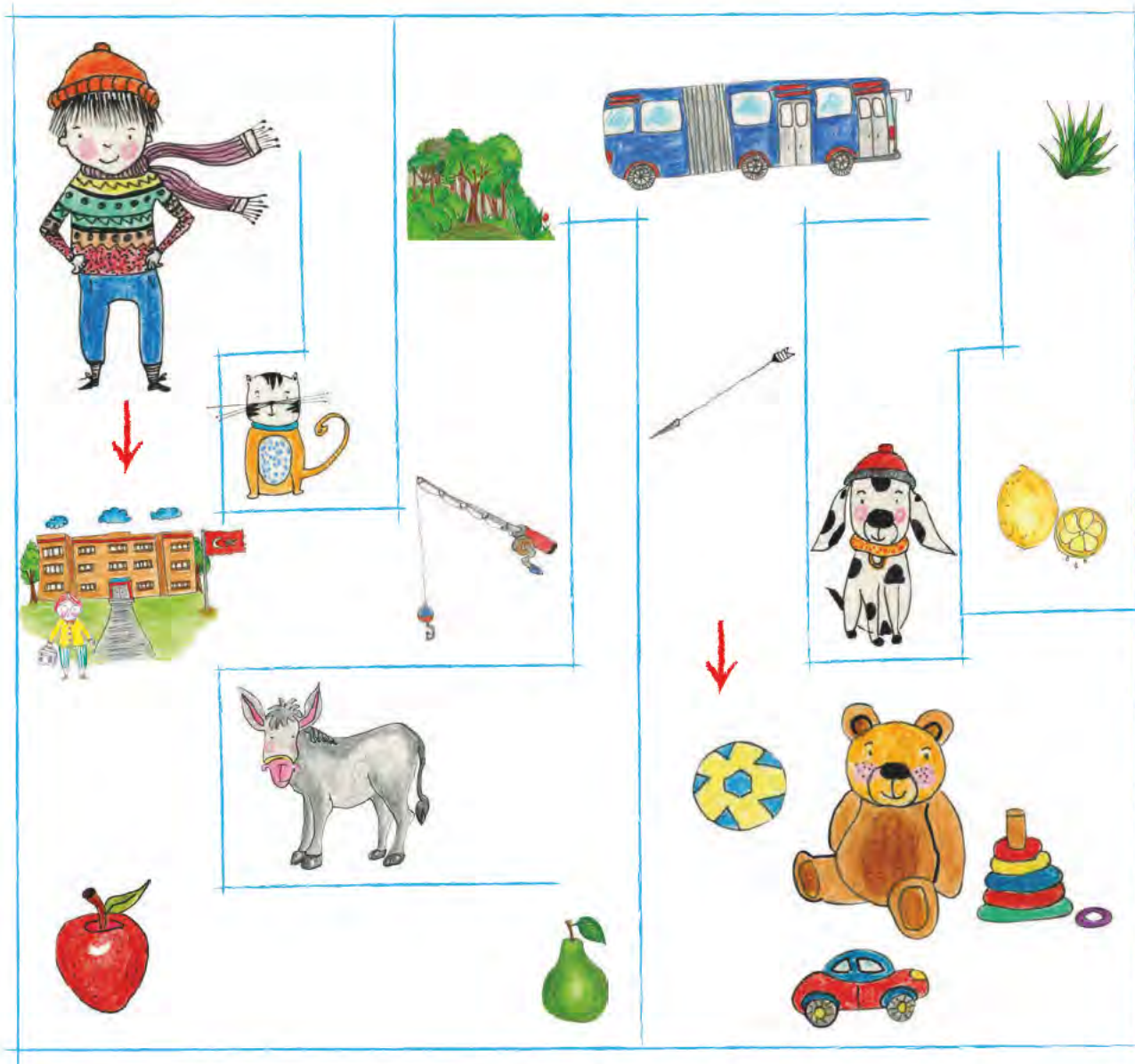
10





HEDEF DAVRANIŞ: "o" "O" sesi ile başlayan / biten sözcüklerin hangi sesle başladığını / bittiğini söyler.

Okan, oyuncaklarını odasında aramaya başladı, fakat bir türlü bulamadı. Ona yardımcı olur musun? Yapman gereken tek şey, labirenti takip etmek ve "o" sesi ile başlayan sözcüklerin resimlerini bulmak. Onlar sana doğru yolu gösterecektir.





"o" ve "O" sesinin sembolünün öğretimi.



Aşağıdaki görsellerin ne olduğunu söyle. "o" sesini bul, daire içine al.



oyuncak



okul



orman



top



çocuk



dokuz



palto



banyo

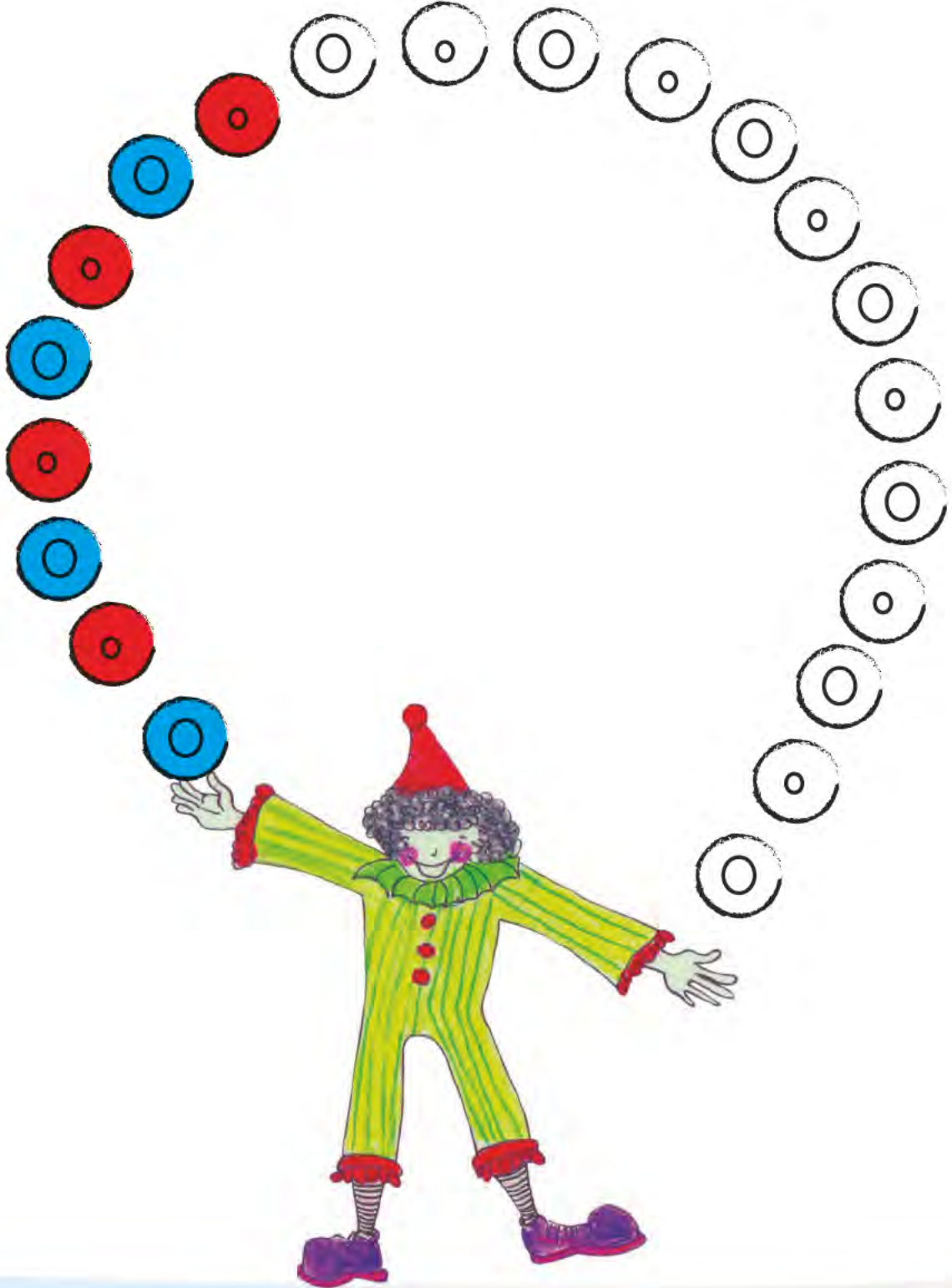


radio



HEDEF DAVRANIŞ: "o" "O" sesini okur.


Palyaçonun çevirdiği topların üzerindeki sesleri oku,
renk örüntüsüne dikkat ederek boya.





HEDEF DAVRANIŞ: "o" "O" sesinin küçük / büyük harfini diğer sesler arasından gösterir.

Üzerinde "o" "O" sesi olan gümüş paraları bul ve hazine sandığına koy.





HEDEF DAVRANIŞ: "o" "O" sesinin küçük / büyük harfini sözcükler içinden gösterir.

Aşağıdaki hikâyeyi bir büyüğünden dinle. Hikâyede yer alan sözcükler içerisindeki "o" "O" seslerini bul, daire içerisine al.

BALIKÇI OKAN

Okan, balık tutmak için kovasını ve oltasını alarak evden çıktı. Heyecanla balık tutacağı gölün yolunu tuttu. On dakikalık yürüyüşten sonra göle vardı. Oltasını göle attı ve beklemeye başladı. Kısa bir süre sonra oltasında bir ağırlık hissederek oltayı heyecanla çekti. Oltasının ucundaki kocaman balığı gördü ve çok mutlu oldu.






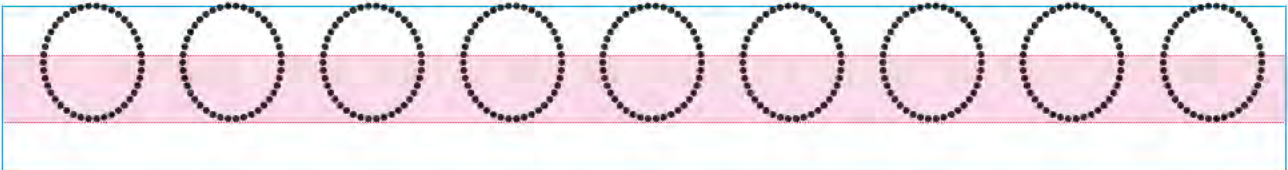
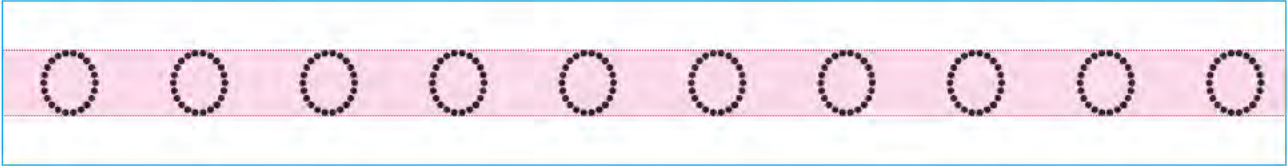
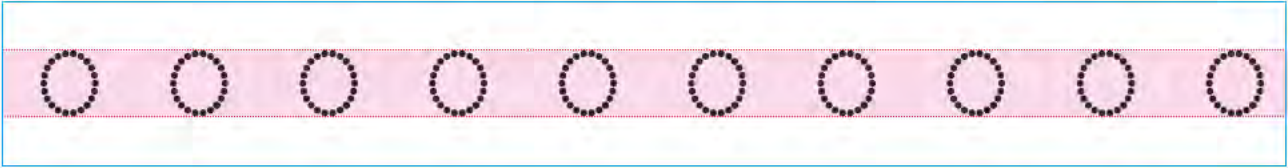
Dinlediğin hikâyenin resimlerini olayların oluş
sırasına göre numaralandır.





HEDEF DAVRANIŞ: "o" "O" sesinin küçük / büyük harfini model üzerinden dik temel harfle yazır.

"o" "O" sesini yaz.





HEDEF DAVRANIŞ: "o" "O" sesinin küçük / büyük harfini modele bakarak dik temel harfle yazar.

"o" "O" sesini bakarak yaz.



o

o

O

HEDEF DAVRANIŞ: "o" "O" sesini söylendiğinde yazar.

Sesi dinle, çizgili alana yaz.

Handwriting practice line with a blue shaded area for writing.

Handwriting practice line with a blue shaded area for writing.

Handwriting practice line with a blue shaded area for writing.



HEDEF DAVRANIŞ: "o" "Ö" sesi ile oluşturulan heceleri okur.

Aşağıdaki heceleri oku, aynı hece ile eşleştir.

on

ol

ko

kol

ok

lok

non

kon

ok

kol

non

kon

on

ko

lok

ol





HEDEF DAVRANIŞ: "o" "O" sesinin bulunduğu hecelerden oluşan sözcükleri okur.

Aşağıdaki sözcükleri oku, resimlerini incele.



ko la

10

on



ok



ka no



ko li



ki lo



O kan



HEDEF DAVRANIŞ: Okuduğu sözcüklere ait olan resimleri gösterir.

Aşağıdaki sözcükleri oku, uygun olan resim ile eşle.

kola



kilo



koli



on



kano

10





HEDEF DAVRANIŞ: "o" "O" sesinin bulunduğu hecelerden oluşan sözcükleri okur.

Aşağıdaki sözcükleri doğru okuyarak tavşanın havucu yakalamasına yardım et.





HEDEF DAVRANIŞ: "o" "Ö" sesi ile oluşturulan heceleri / sözcükleri bakarak yazar.

Aşağıdaki hece ve sözcükleri oku, altındaki satıra bakarak yaz.

ok

no

kol

ol

non

Okan

kola

on

kokla

kilo

koni

kon





HEDEF DAVRANIŞ: *o* *O* sesi ile oluşturulan heceleri / sözcükleri söylendiğinde yazar.

Söylenen hece ve sözcükleri dinle, çizgili alana yaz.



HEDEF DAVRANIŞ: "o" "O" sesinin bulunduğu cümleleri okur.

Aşağıdaki cümleleri hecelerine dikkat ederek üç kere oku.



Ali eline ok al.

Kenan ona kek al.

O kol, o kola, o koli.

İnal koli koli kola al.

Okan lale kokla.

Lale ile Nalan kol kola.

Nail annene kakao al.

Okan nane kokla.

Ali koli koli  al.





HEDEF DAVRANIŞ: "o" "O" sesinin bulunduğu cümleleri okur, bakarak yazar.

Aşağıdaki cümleleri oku, altındaki satıra bakarak yaz.

İnal ona kek al.

Lale, Ela ile ala inek al.

Okan eline ok al.

Kenan lale kokla.



HEDEF DAVRANIŞ: *o* *O* sesinin bulunduğu cümleleri söylendiğinde yazar.

Söylenen cümleleri dinle, çizgili alana yaz.





HEDEF DAVRANIŞ: "o" "O" sesinin bulunduğu metinleri okur.

Aşağıdaki metinleri üç kere oku.

OKAN

Okan lale al.

Okan eline lale al.

Al Okan al.

Okan eline lale al, kokla.

Kokla Okan, kokla.



NALAN

Nalan keki al.

Nalan o keki al.

Nalan o iki keki al.

Nalan ona o iki keki al.

Nalan, Ali ile ona o iki keki al.





HEDEF DAVRANIŞ: *o* *O* sesinin bulunduğu metni bakarak yazar.

Aşağıdaki metni oku, çizgili alana bakarak yaz.

OKAN İLE ELA

Okan ile Ela kol kola.

Okan ile Ela kol kola lale al.

Okan ile Ela kol kola lale al, kokla.

Okan ile Ela kol kola ona lale al, kokla.



Handwriting practice lines (blue top and bottom lines, red middle line).

Handwriting practice lines (blue top and bottom lines, red middle line).

Handwriting practice lines (blue top and bottom lines, red middle line).

Handwriting practice lines (blue top and bottom lines, red middle line).

Handwriting practice lines (blue top and bottom lines, red middle line).





HEDEF DAVRANIŞ: Okuduğu cümlelere ait olan resimleri gösterir.

Aşağıdaki cümleleri oku, uygun olan resim ile eşle.

Kenan eline ok al.



Ela, lale kokla.



Nalan ile Okan kol kola.



Nalan kola al.



Ali ona kek al.






HEDEF DAVRANIŞ: Cümlede boş bırakılan yere uygun sözcüğü, görsellerin içinden seçerek yazar.

Cümleyi oku, eksik bırakılan sözcüğü görseller arasından bul, boya.

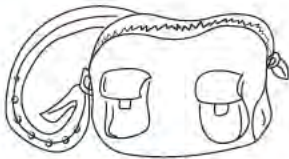
Okan ona al.




Ela kokla.



Okan ek.



Kenan al.





HEDEF DAVRANIŞ: Söcüklerdeki eksik sesi tamamlar.

Eksik bırakılan sesi görsellere bakarak bul, yaz.

kol__



__oli



a__o



Oka__



k__lo





HEDEF DAVRANIŞ: Görsellerle ilgili sözcük yazar.

Aşağıdaki resimlere bak, resmin adını altındaki satıra yaz.

















HEDEF DAVRANIŞ: Yazılarını görsel unsurlarla destekler.

Aşağıdaki sözcükleri oku, uygun olan resmi altındaki kutuya çiz.

kola

kilo

kol

koli

ok

Okan



HEDEF DAVRANIŞ: Verilen sözcüklerden anlamlı ve kurallı cümleler oluşturur.

Karışık olarak verilen sözcüklerden anlamlı cümleler oluştur, altındaki satıra yaz.



kek



Okan

al



nane

ek



Ali



Kenan

kokla



kekik



Nalan

kokla



lale





m M

Ses Hissettirme Hikâyesi

MEHMET

Mehmet cuma günü mavi montunu giydi. Mahalledeki markete gitti. Marketten ekmek ve yumurta aldı. Eve döndü. Kendine omlet yaptı.












SORULAR	CEVAPLAR		
Kim markete gitti?	Murat	Mehmet	Metin
Mehmet ne giydi?	Mont	Gömlek	Pantolon
Mehmet markete hangi gün gitti?	Salı	Cumartesi	Cuma
Mehmet nereye gitti?	Manava	Ormana	Markete
Mehmet marketten ne almadı?	Yumurta	Ekmek	Meyve
Mehmet kendine ne yaptı?	Omlet	Menemen	Makarna





HEDEF DAVRANIŞ: "m" ve "M" sesi ile başlayan sözcüklerin görsellerini gösterir.

Görsellerin ne olduğunu söyle, "m" sesi ile başlayan görsellerin kutularını işaretle.

 <input type="checkbox"/>	 <input type="checkbox"/>	 <input type="checkbox"/>
 <input type="checkbox"/>	 <input type="checkbox"/>	 <input type="checkbox"/>
 <input type="checkbox"/>	 <input type="checkbox"/>	 <input type="checkbox"/>





HEDEF DAVRANIŞ: "m" "M" sesi ile başlayan / biten sözcüklerin hangi sesle başladığını / bittiğini söyler.

Emel, kalemini odasında aramaya başladı, fakat bir türlü bulamadı. Ona yardımcı olur musun? Yapman gereken tek şey, sol taraftan başlayarak sırasıyla "m" sesi ile başlayan sözcüklerin resimlerini bulmak. Onlar sana doğru yolu gösterecektir.





"m" "M" sesinin sembolünün öğretimi.

m M

Aşağıdaki görsellerin ne olduğunu söyle. "m" sesini bul, daire içine al.



müze



masa



muz



saklambaç



ambulans



elma



kalem



kilim

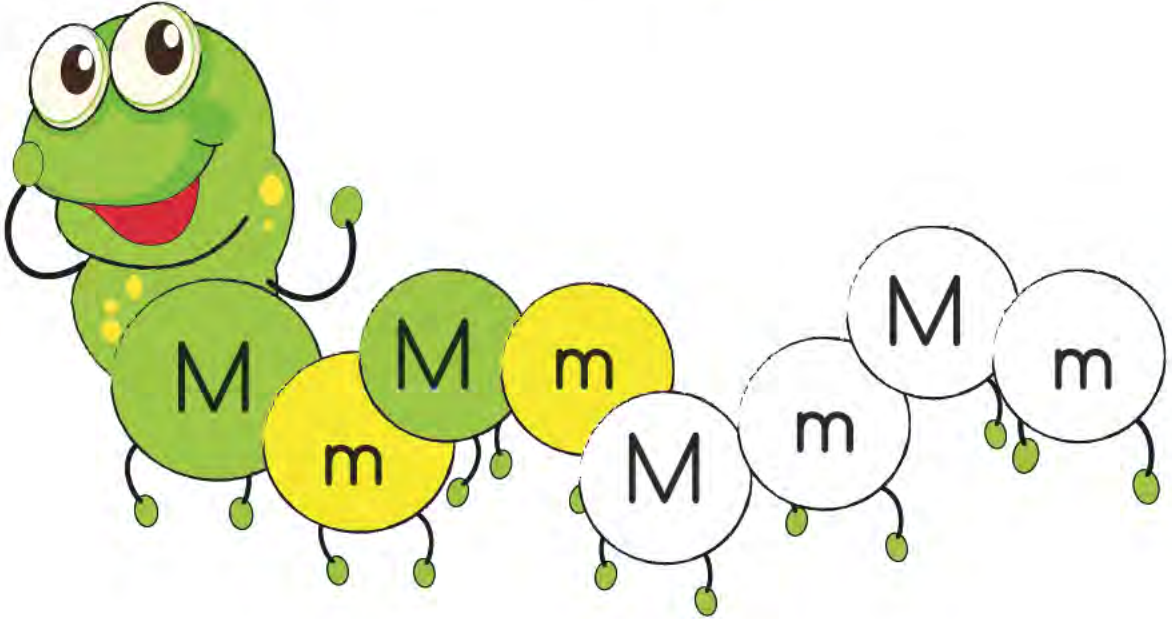
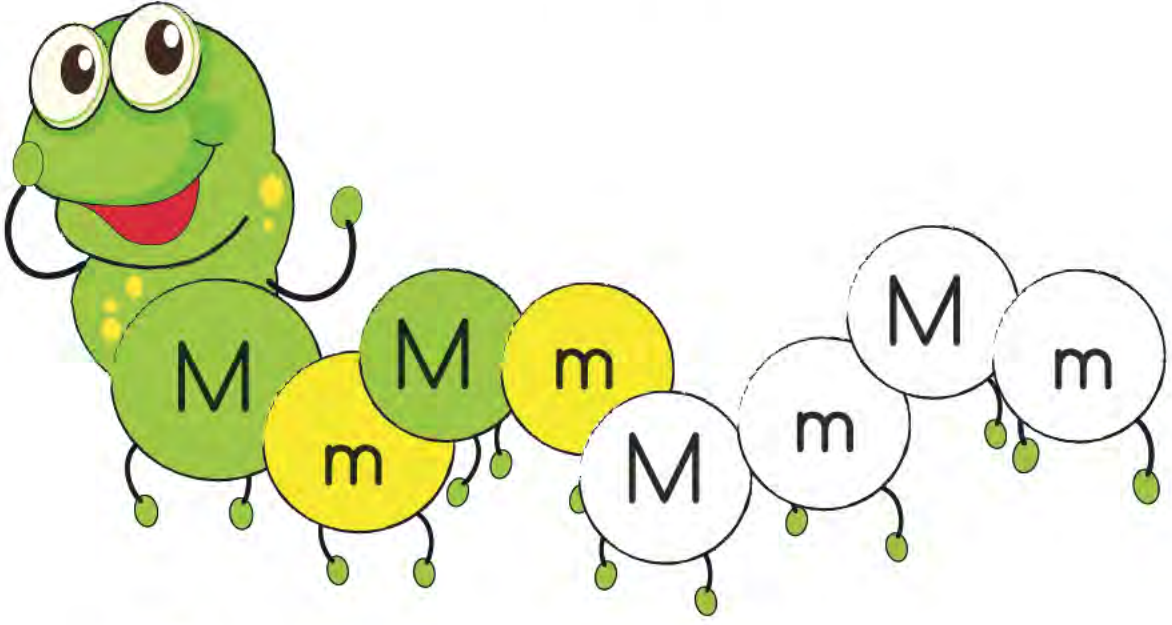


yardım



HEDEF DAVRANIŞ: "m" "M" sesini okur.

Tırtılın üzerindeki sesleri oku, renk örüntüsüne dikkat ederek boya.





HEDEF DAVRANIŞ: "m" "M" sesinin küçük / büyük harfini diğer sesler arasından gösterir.

"M" sesi olan kutuyu kırmızıya "m" sesi olan kutuyu maviye boya.



M	n	m	k	m
M	l	m	d	m
s	M	m	n	M
a	m	o	n	M
M	n	m	k	m





HEDEF DAVRANIŞ: "m" "M" sesinin küçük / büyük harfini sözcükler içinden gösterir.

Aşağıdaki hikâyeyi bir büyüğünden dinle. Hikâyede yer alan sözcükler içerisindeki "m" "M" seslerini bul, daire içerisine al.

RESİM SERGİSİ

Merve ile Melisa minibüse bindiler. Resim sergisine gittiler. Resim sergisinde resimlere baktılar. Merve sergideki resimlerden birini çok beğendi. Melisa, Merve' ye o resmi aldı. Merve mutlu oldu. Birlikte eve döndüler. Resmi odalarına astılar. Akşam olunca pijamalarını giyip yattılar.







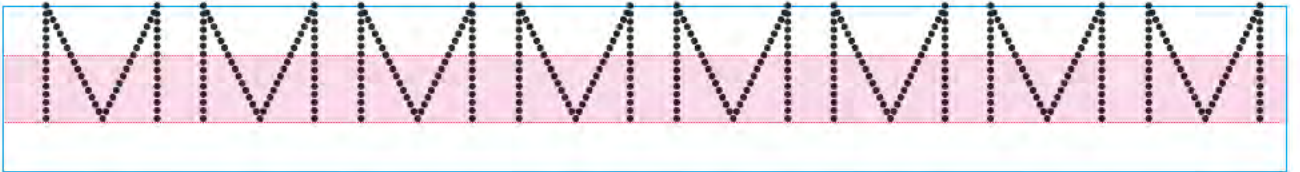


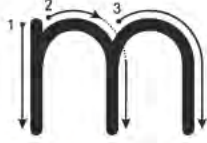
Dinlediğin hikâyenin resimlerini olayların oluş
sırasına göre numaralandır.





HEDEF DAVRANIŞ: "m" "M" sesinin küçük / büyük harfini model üzerinden dik temel harfle yazar.

"m" "M" sesini yaz.





HEDEF DAVRANIŞ: "m" "M" sesinin küçük / büyük harfini modele bakarak dik temel harfle yazar.

"m" "M" sesini bakarak yaz.



m

m

M

HEDEF DAVRANIŞ: "m" "M" sesini söylendiğinde yazar.

Sesi dinle, çizgili alana yaz.

Handwriting practice lines for the letter 'm'.

Handwriting practice lines for the letter 'm'.

Handwriting practice lines for the letter 'm'.





HEDEF DAVRANIŞ: "m" "M" sesi ile oluşturulan heceleri okur.

Aşağıdaki heceleri oku.

em	am
im	om
mel	lem
mal	lam
mil	lim
mol	lom
mek	kem
mak	kam
mik	kim
mok	kom

me	ma
mi	mo
men	nem
man	nam
min	nim
mon	nom
mem	eme
mam	ama
mim	imi
mom	omo





HEDEF DAVRANIŞ: "m" "M" sesinin bulunduğu hecelerden oluşan sözcükleri okur.

Aşağıdaki sözcükleri oku, resimlerini incele.



el | ma



li | mon



ek | mek



ka | lem



ke | mik



Ke | mal



ki | lim



Mi | ne



HEDEF DAVRANIŞ: Okuduğu sözcüklere ait olan resimleri gösterir.

Aşağıdaki sözcükleri oku, uygun olan resim ile eşle.

ke**man**



ki**lim**



Ke**nan**



em**ek**lemek



ke**mik**





HEDEF DAVRANIŞ: "m" "M" sesinin bulunduğu hecelerden oluşan sözcükleri okur.

Aşağıdaki sözcükleri oku.

mani	name	emlak	lokma
ilmek	ekim	mekan	kimin
mola	mala	menemen	Emin
Leman	ama	kelime	Kamil
minik	imkan	olmak	makine
komik	Emine	Mine	Klima
inmek	inelim	kilim	almak





HEDEF DAVRANIŞ: "m" "M" sesi ile oluşturulan heceleri / sözcükleri bakarak yazar.

Aşağıdaki hece ve sözcükleri oku, altındaki satıra bakarak yaz.

em

kom

nam

kim

lokma

alem

liman

Alman

imla

emin

mola

ama





HEDEF DAVRANIŞ: *m* *M* sesi ile oluşturulan heceleri / sözcükleri söylendiğinde yazar.

Söylenen hece ve sözcükleri dinle, çizgili alana yaz.





HEDEF DAVRANIŞ: "m" "M" sesinin bulunduğu cümleleri okur.

Aşağıdaki cümleleri hecelerine dikkat ederek üç kere oku.



Melek ekmek ile elma al.

Melike o minik  kimin?

Emel, minik minik emeklemeli.

Leman iki kilo limon al.

Alim ile Mine limana inmeli.

Melek, Kemal' in kalemini elleme.

Emin' in  i komik mi komik.

Melek, nineme on kilo limon al.

Emel, menemene kekik ekleme.



HEDEF DAVRANIŞ: *m* *M* sesinin bulunduğu cümleleri okur, bakarak yazar.

Aşağıdaki cümleleri oku, altındaki satıra bakarak yaz.

Melike iki kilo elma al.

Melek iki ekmek al.

Emel o keman kimin?

Alim, o kalemlik Emine' nin mi?

Leman nineme on kilo limon al.

Kemal komik olma.

Mine minik minik emekle.





HEDEF DAVRANIŞ: "m" "M" sesinin bulunduğu cümleleri söylendiğinde yazar,

Söylenen cümleleri dinle. Çizgili alana yaz.



HEDEF DAVRANIŞ: "m" "M" sesinin bulunduğu metinleri okur.

Aşağıdaki metinleri üç kere oku.



MİNİK KEMAL

Minik Kemal emekle.

Mini mini emekle.

Komik komik emekleme.

Leman Kemal' i elleme.

Emekle Kemal emekle.

EKMEK

Emel iki ekme al.

Emel ninene iki ekme al.

Emel ninene iki mini ekme al.

Elleme Melike o ekme ninenin.

Aman Melike elleme.





Aşağıdaki metinleri üç kere oku.



ALİM



Alim kalemlik ile kalem al. Ama  li kalem ile
 li kalemlik al.  li kalem Emel' in,  li
kalemlik Melike' nin.



ANNEANNEM

Anneanne, ailemle kal. Kal anneanne kal. Anne anne-
annemi anla, ona 1  al.



HEDEF DAVRANIŞ: "m" "M" sesinin bulunduğu cümleleri okuduktan sonra, cümle ile ilgili basit sorulara cevap verir.

Aşağıdaki cümleleri oku, cümle ile ilgili sorulan soruların cevabını görselleri inceleyerek yaz.

Kemal ekmek al.

Kim?.....



Ne?.....



Emel iki limon al.

Kim?.....



Ne?.....



Leman elma alma.

Kim?.....



Ne?.....





HEDEF DAVRANIŞ: Okuduğu cümlelere ait olan resimleri gösterir.

Aşağıdaki cümleleri oku, uygun olan resim ile eşle.

Emel keman al.



Limon' a on kemik al.



Melek eline iki elma al.



Menemene kekik ekle.



Emel 4 ekme al.





HEDEF DAVRANIŞ: Cümlede boş bırakılan yere uygun sözcüğü, görsellerin içinden seçerek yazar.

Cümleyi oku, eksik bırakılan sözcüğü görseller arasından bul, boya.


Kemal ona iki al.



Emel alma.



Melek al.



Emin iki kilo al.





HEDEF DAVRANIŞ: Söcüklerdeki eksik sesi tamamlar.

Eksik bırakılan sesi görsellere bakarak bul, yaz.

li_on



elm_



Mi_e



e_mek



ke_an



ke_ik






HEDEF DAVRANIŞ: Görsellerle ilgili sözcük yazar.

Aşağıdaki resimlere bak, resmin adını altındaki satıra yaz.





















HEDEF DAVRANIŞ: Yazılarını görsel unsurlarla destekler.

Aşağıdaki sözcükleri oku, uygun olan resmi altındaki kutuya çiz.

elma

limon

kalem

ekmek

kemik

kilim



HEDEF DAVRANIŞ: Verilen sözcüklerden anlamlı ve kurallı cümleler oluşturur.

Karışık olarak verilen sözcüklerden anlamlı cümleler oluştur, altındaki satıra yaz.



el**ma**



Me**lek**

al



Lim**on**'a



kem**ik**

al



el**ma**



Mine

al**ma**



kale**m**lik



Kemal

o





u U

Ses Hissettirme Hikâyesi

UMUT' UN UÇURTMASI

Umut cumartesi günü uçurtma uçurmak istedi. Umut, abisi Onur' a, bana bir uçurtma yapar mısın, dedi. Onur ona bir uçurtma yaptı. Umut uçurtmasına uzun bir kuyruk taktı. Uçurtmasını okulun bahçesinde uçurdu.












SORULAR	CEVAPLAR		
Bu hikâyede kim yok?	Onur	Umut	Utku
Umut ne uçurmak istedi?	Uçurtma	Uçak	Kuş
Umut kimden yardım istedi?	Onur' dan	Utku' dan	Tuna' dan
Umut ne zaman uçurtma uçurmak istedi?	Cuma	Cumartesi	Pazar
Umut uçurtmasına ne taktı?	Kuyruk	Kurdele	Kutu
Uçurtmanın kuyruğu nasıldı?	Kısa	Uzun	Yuvarlak





HEDEF DAVRANIŞ: "u" ve "ü" sesi ile başlayan sözcüklerin görsellerini gösterir.

Görsellerin ne olduğunu söyle, "u" sesi ile başlayan görsellerin kutularını işaretle.


		
<input type="checkbox"/>	<input type="checkbox"/>	<input type="checkbox"/>
		
<input type="checkbox"/>	<input type="checkbox"/>	<input type="checkbox"/>
		
<input type="checkbox"/>	<input type="checkbox"/>	<input type="checkbox"/>





HEDEF DAVRANIŞ: "u" "U" sesi ile başlayan / biten sözcüklerin hangi sesle başladığını / bittiğini söyler.

Numan, annesi ile parkta kum havuzunda oynamak istiyor. Fakat parkın yolunu bir türlü bulamıyorlar. Onlara yardım eder misin? Yapman gereken tek şey "u" sesi ile başlayan, biten veya "u" sesinin içinde olduğu sözcüklerin resimlerini bulmak. Onlar sana doğru yolu gösterecektir.





"u" "U" sesinin sembolünün öğretimi.

u U

Aşağıdaki görsellerin ne olduğunu söyle. "u" sesini bul, daire içine al.



uyku



un



uçak



bulut



mum



koyun



boru



koşu

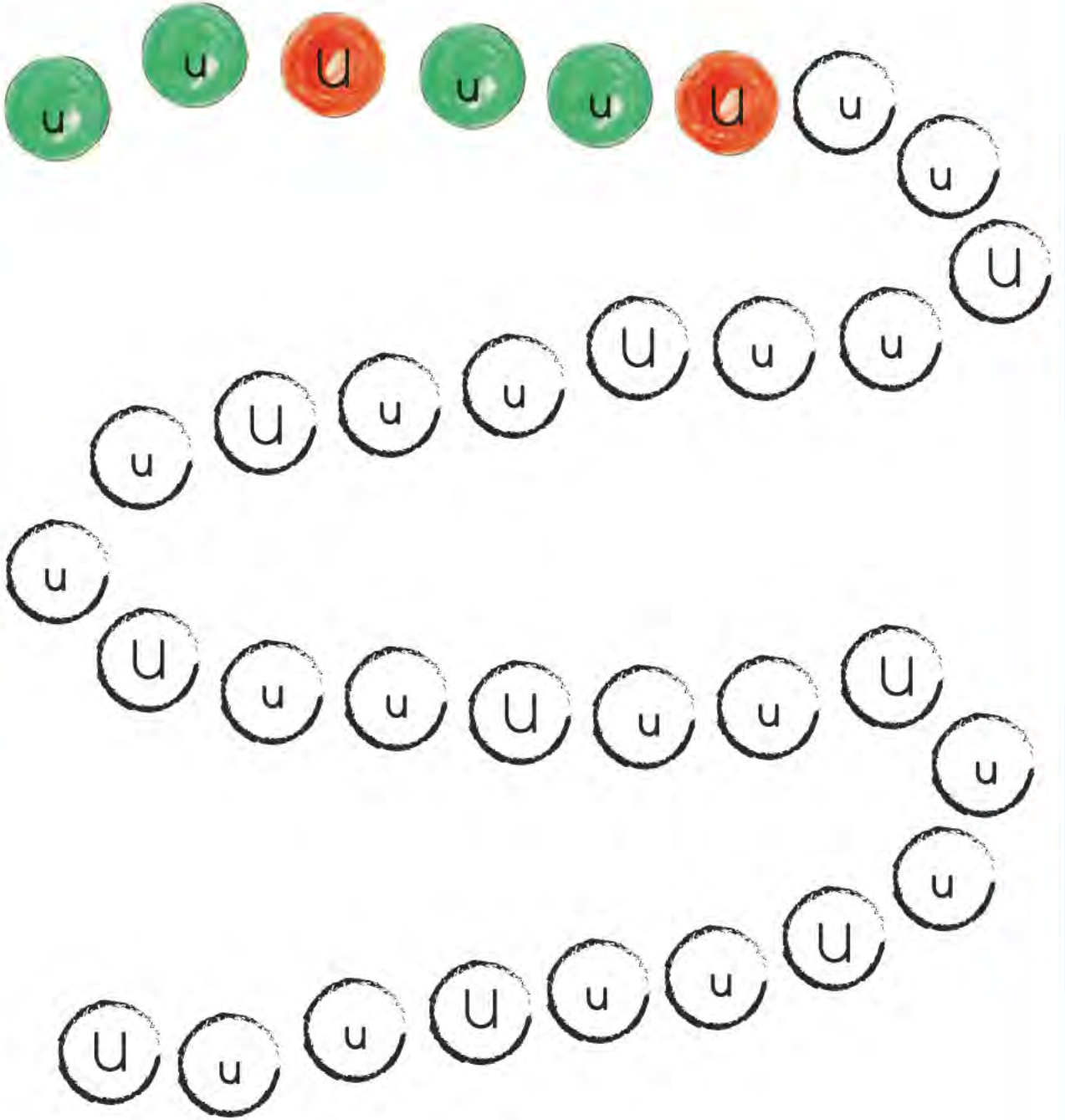


havlu



HEDEF DAVRANIŞ: "u" "U" sesini okur.

Boncuklar üzerindeki sesleri oku, renk örüntüsüne dikkat ederek boya.





HEDEF DAVRANIŞ: "u" "U" sesinin küçük / büyük harfini diğer sesler arasından gösterir.

Mantarın üzerindeki sesler arasından "u" sesi yazılı olanları bul, daire içerisine al.





HEDEF DAVRANIŞ: "u" "U" sesinin küçük / büyük harfini sözcükler içinden gösterir.

Aşağıdaki hikâyeyi bir büyüğünden dinle. Hikâyede yer alan sözcükler içerisindeki "u" seslerini bul, daire içerisine al.

YARALI KUŞ

Tuana, odasında kitap okuyordu. Birden penceresinde bir kuş gördü. Kuş soğuktan donmak üzereydi. Kuşu içeri aldı. Onu sıcak bir yere koydu. Ona su ve yiyecek verdi. Kuş uçmaya başladı. Tuana onu alıp pencereden uçurdu. Kuşa yardım ettiği için çok mutlu oldu.





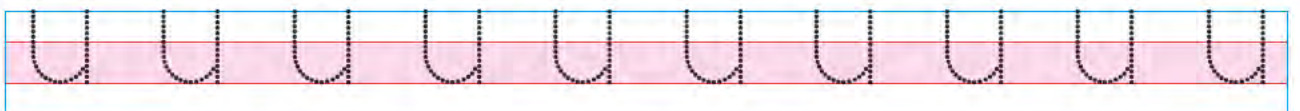
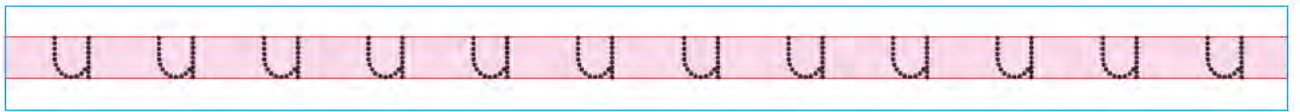
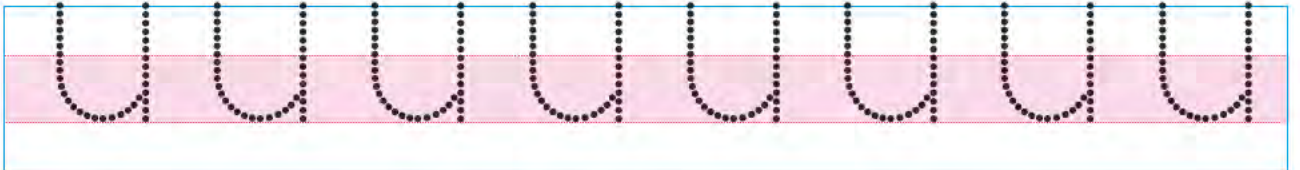


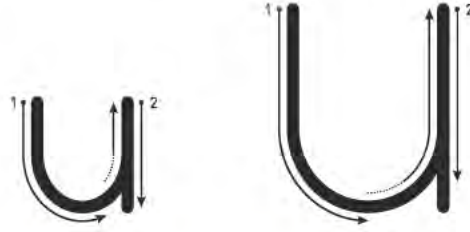
Dinlediğin hikâyenin resimlerini olayların oluş
sırasına göre numaralandır.





HEDEF DAVRANIŞ: "u" "U" sesinin küçük / büyük harfini model üzerinden dik temel harfle yazar.

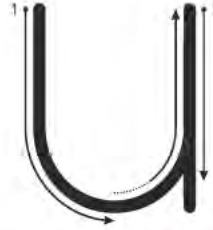
"u" "U" sesini yaz.





HEDEF DAVRANIŞ: "u" "U" sesinin küçük / büyük harfini modele bakarak dik temel harfle yazar.

"u" "U" sesini bakarak yaz.



u

u

U

HEDEF DAVRANIŞ: "u" "U" sesini söylendiğinde yazar.

Sesi dinle, çizgili alana yaz.

Handwriting practice lines for the letter 'u'.

Handwriting practice lines for the letter 'u'.

Handwriting practice lines for the letter 'u'.





HEDEF DAVRANIŞ: "u" "U" sesi ile oluşturulan heceleri, hecelerden oluşturulan sözcükleri okur.

Aşağıdaki hece ve sözcükleri oku.

ul	uk	un	um
lu	ku	nu	mu
lul	luk	lun	lum
kul	kuk	kun	kum
nul	nuk	nun	num
mul	muk	mun	mum
lokum	okul	mumluk	koku
oku	kukla	kulak	kolu
onu	kolluk	onun	kokulu
konu	oluk	onluk	okullu
okuma	kamu	mumlu	olumlu
kumlu	kula	okumak	konulmak



HEDEF DAVRANIŞ: Okuduğu sözcüklere ait olan resimleri gösterir.

Aşağıdaki sözcükleri oku, uygun olan resim ile eşle.

mum



okul



kulak



konuk



lokum





HEDEF DAVRANIŞ: "u" "U" sesi ile oluşturulan heceleri / sözcükleri bakarak yazar.

Aşağıdaki hece ve sözcükleri oku, altındaki satıra bakarak yaz.

mum

um

kum

lu

okumak

kulak

kokulu

konulmak

koku

okul

lokum

konu



HEDEF DAVRANIŞ: "u" "Ü" sesi ile oluşturulan heceleri / sözcükleri söylendiğinde yazar.

Söylenen hece ve sözcükleri dinle, çizgili alana yaz.





HEDEF DAVRANIŞ: "u" "U" sesinin bulunduğu cümleleri okur.

Aşağıdaki cümleleri hecelerine dikkat ederek üç kere oku.



Emin ile  oku.

Melike  oku.

Numan lokumu al.

Alim kokulu mum alma.

O okul, onun okulu.

Emine o mumluk onun mu?

Leman kokulu mum al.

Okan onu koklama.

Ekin keki unlama.

Mine o kolluk lekeli mi?



HEDEF DAVRANIŞ: "u" "Ü" sesinin bulunduğu cümleleri okur, bakarak yazar.

Aşağıdaki cümleleri oku, altındaki satıra bakarak yaz.

Nalan lokumu unla.

Numan, okullu ol.

Alkan o kokulu mum kimin?

Okan okuluna kalem al.

Ekin onun kalemini alma.

Kaan kukla komik mi?

Mine ailene lokum ile mumluk al.





HEDEF DAVRANIŞ: "u" "U" sesinin bulunduğu cümleleri söylendiğinde yazar.

Söylenen cümleleri dinle, çizgili alana yaz.



HEDEF DAVRANIŞ: "u" "U" sesinin bulunduğu metinleri okur.

Aşağıdaki metinleri üç kere oku.



OKAN

Okan Emel' e lokum alma.

O lokumu Ekin' e al.

Ekin lokumu unla.

Okan Emel' e kokulu mum al.

Emel o mumu kokla.



UN ELE

Numan annenle iki kilo un al.

Numan eline elek al.

Numan unu elek ile ele.

Un ele Numan un ele.



HEDEF DAVRANIŞ: "u" "U" sesinin bulunduğu cümleleri okuduktan sonra, cümle ile ilgili basit sorulara cevap verir.

Aşağıdaki cümleleri oku. Cümle ile ilgili sorulan soruların cevabını görselleri inceleyerek yaz.

Okan mumluk al.

Kim?.....



Ne?.....



Nil kukla alma.

Kim?.....



Ne?.....

Kaan okula kalem al.

Kim?.....



Ne?.....





HEDEF DAVRANIŞ: Okuduğu cümlelere ait olan resimleri gösterir.

Aşağıdaki cümleleri oku, uygun olan resim ile eşle.

Emel okula kokulu lale al.



Numan mumlu  al.



Melek lokum al.



Kemal onu oku.



Nalan keke un ekle.

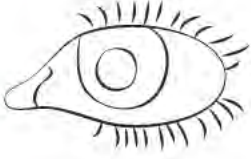





HEDEF DAVRANIŞ: Cümlede boş bırakılan yere uygun sözcüğü, görsellerin içinden seçerek yazar.

Cümleyi oku, eksik bırakılan sözcüğü görseller arasından bul, boya.

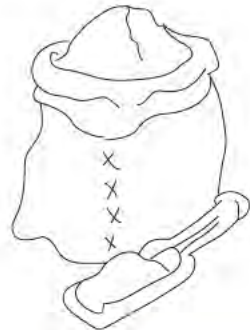

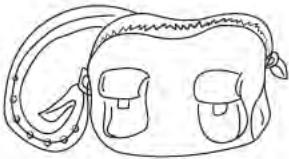
Numan al.



Numan alma.




Anne keke ekle.



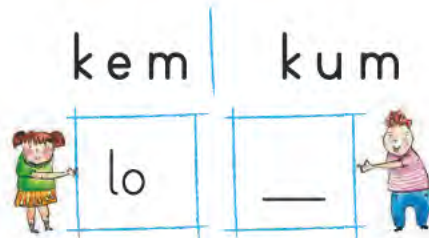
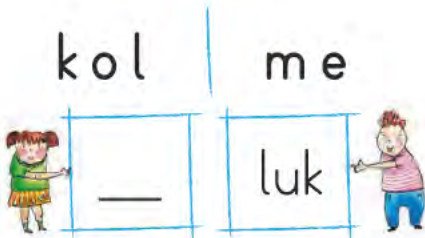
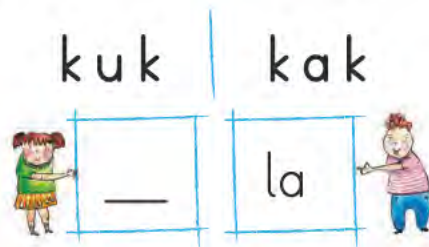
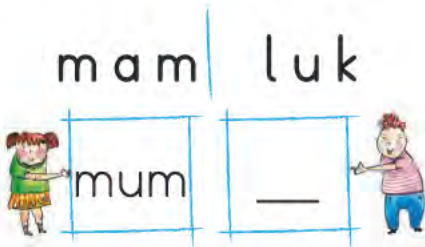


HEDEF DAVRANIŞ: Söcüklerdeki eksik sesleri / heceleri tamamlar.

Eksik bırakılan sesi verilen ipuçlarına bakarak bul, yaz.



Eksik bırakılan heceyi verilen ipuçlarına bakarak bul, yaz.





HEDEF DAVRANIŞ: Görsellerle ilgili sözcük yazar.

Aşağıdaki resimlere bak, resmin adını altındaki satıra yaz.

















HEDEF DAVRANIŞ: Görsellerle ilgili sorulara cevap verir.







Resme bak, uygun olan sözcüğü işaretle.

	kulak <input type="radio"/>	kukla <input type="radio"/>	kol <input type="radio"/>
	kum <input type="radio"/>	mum <input type="radio"/>	ok <input type="radio"/>
	kale <input type="radio"/>	oku <input type="radio"/>	okul <input type="radio"/>
	koku <input type="radio"/>	kukla <input type="radio"/>	kulak <input type="radio"/>
	un <input type="radio"/>	mum <input type="radio"/>	kum <input type="radio"/>



HEDEF DAVRANIŞ: Yazılarını görsel unsurlarla destekler.

Aşağıdaki sözcükleri oku, uygun olan resmi altındaki kutuya çiz.





HEDEF DAVRANIŞ: Verilen sözcüklerden anlamlı ve kurallı cümleler oluşturur.

Karışık olarak verilen sözcüklerden anlamlı cümleler oluştur, altındaki satıra yaz.



lokum

al



Numan



Anne

al



mumluk



Numan



okul

o



alma

Kemal



limonu





t

T

Ses Hissettirme Hikâyesi

TOP

Taner' in turuncu bir topu vardı. Pazartesi günü arkadaşı Mete ile parka gitti. Parkta top oynamaya başladılar. Taner topu Mete' ye attı. Mete topa vurdu. Top parktaki tellere çarptı, patladı. Mete çok üzüldü. Taner bakkala gitti. Yeni bir top aldı. Birlikte top oynamaya devam ettiler.



SORULAR	CEVAPLAR		
Taner kim ile oyun oynadı?	Ata	Tarık	Mete
Taner ile Mete ne zaman parka gitti?	Cumartesi	Pazartesi	Cuma
Taner' in neyi vardı?	Topu	Topacı	Pateni
Taner' in topu ne renkti?	Lacivert	Siyah	Turuncu
Taner' in topu neye çarptı?	Tabelaya	Tele	Tahtaya
Taner'in topuna ne oldu?	Yırtıldı	Patladı	Kirlendi





HEDEF DAVRANIŞ: "t" ve "T" sesi ile başlayan sözcüklerin görsellerini gösterir.

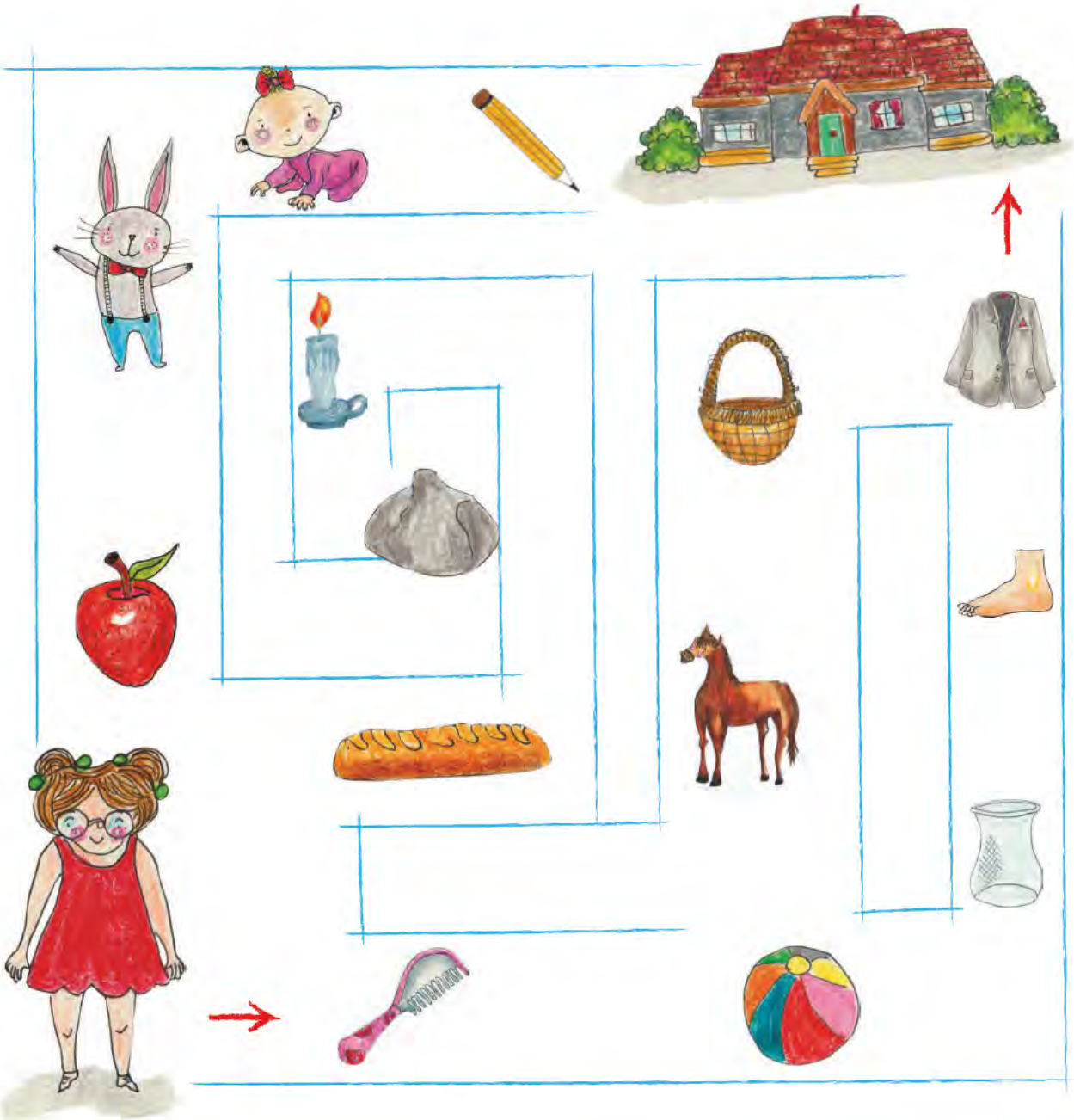
Görsellerin ne olduğunu söyle, "t" sesi ile başlayan görsellerin kutularını işaretle.





HEDEF DAVRANIŞ: "t" "T" sesi ile başlayan / biten sözcüklerin hangi sesle başladığını / bittiğini söyler.

Nimet parktan eve dönmek istiyor. Fakat eve giden yolu bulamıyor. Ona yardım eder misin? Yapman gereken tek şey "t" sesi ile başlayan veya biten sözcüklerin resimlerini takip etmek.





"t" "T" sesinin sembolünün öğretimi.

t T

Aşağıdaki görsellerin ne olduğunu söyle. "t" sesini bul, daire içine al.



Türkiye



terzi



tarak



Atatürk



itfaiye



hasta



ceket



sepet

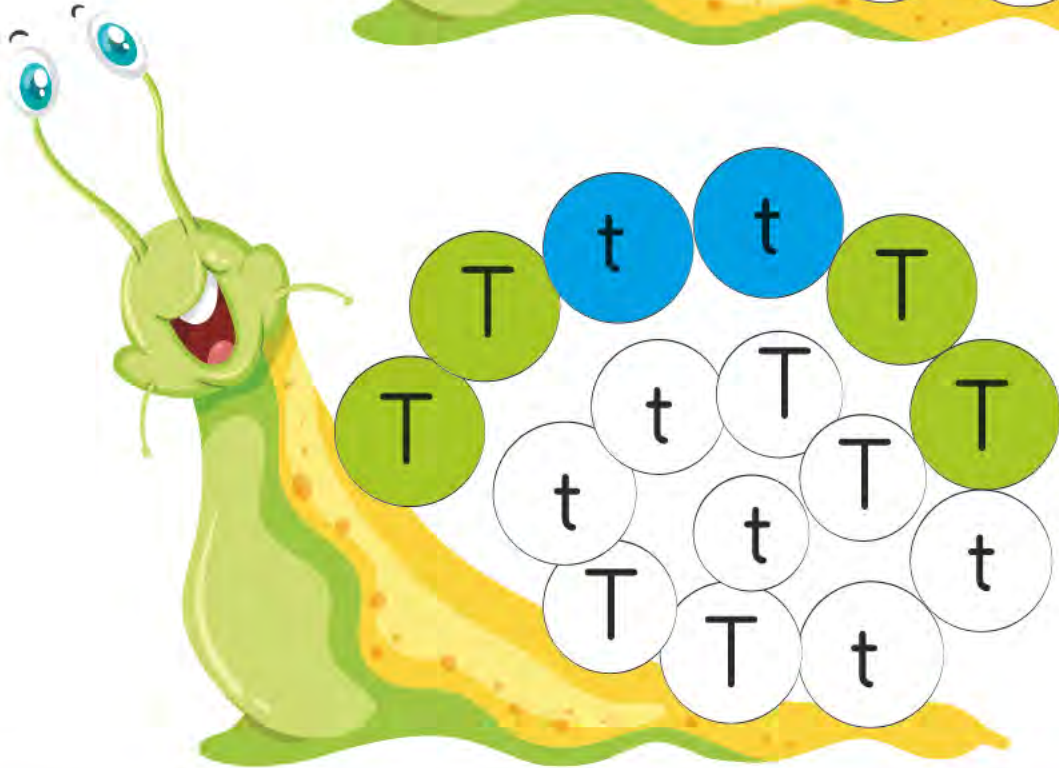
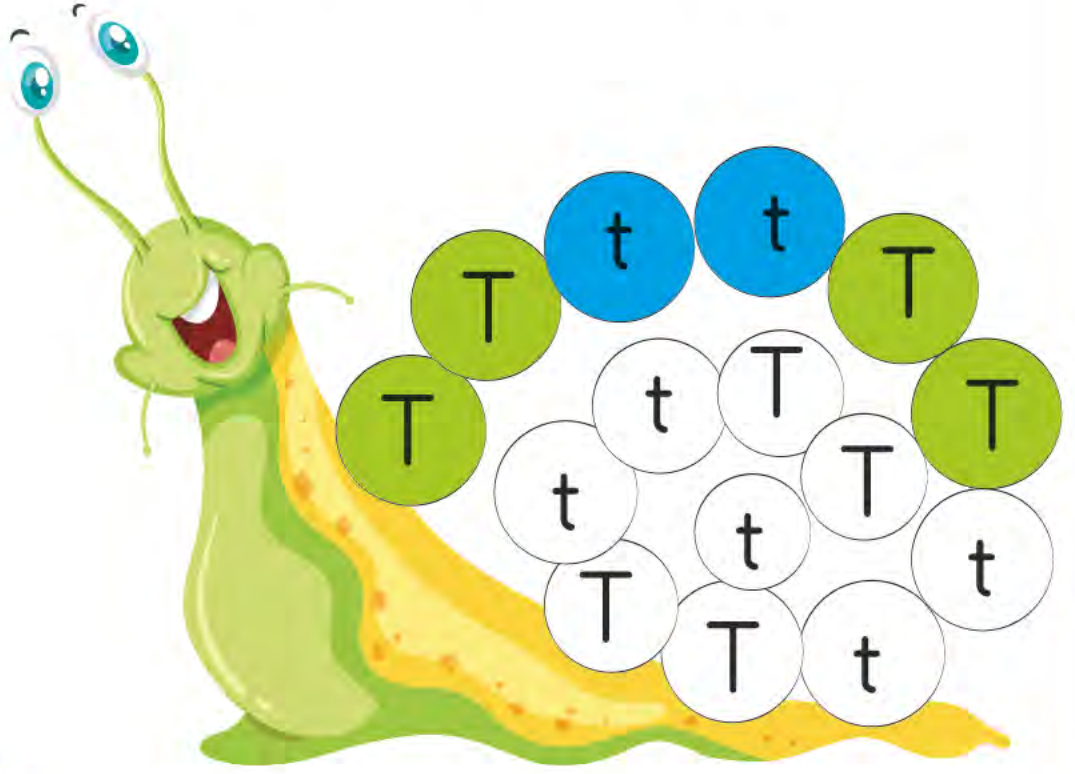


at



HEDEF DAVRANIŞ: "t" "T" sesini okur.


Salyangozun üzerindeki sesleri oku, renk örüntüsüne dikkat ederek boya.





HEDEF DAVRANIŞ: "t" "T" sesinin küçük / büyük harfini diğer sesler arasından gösterir.

"t" "T" seslerini bul ve potaya at. Doğru bulduğun sesler için her attığın baskette bir puan kazan.





HEDEF DAVRANIŞ: "t" "T" sesinin küçük / büyük harfini sözcükler içinden gösterir.

Aşağıdaki hikâyeyi bir büyüğünden dinle. Hikâyede yer alan sözcükler içerisindeki "t" "T" seslerini bul, daire içerisine al.

TOP

Toprak, teneffüste arkadaşı Tarık ile top oynuyordu. Tarık topa tekme attı. Top çöp kutusuna çarptı. Kutu yere düştü. Tüm çöpler etrafa saçıldı. Öğretmenleri Toprak ile Tarık' tan tüm çöpleri toplamalarını istedi. Toprak ile Tarık tüm çöpleri topladı.





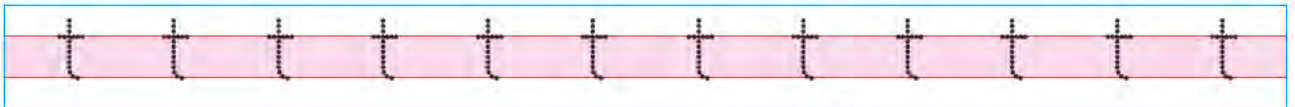
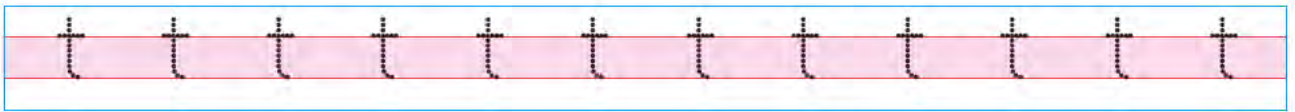
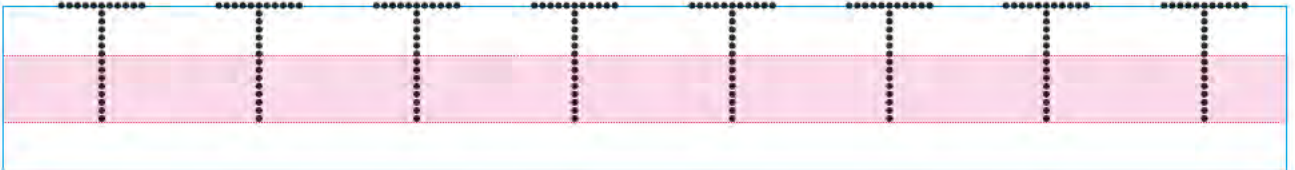
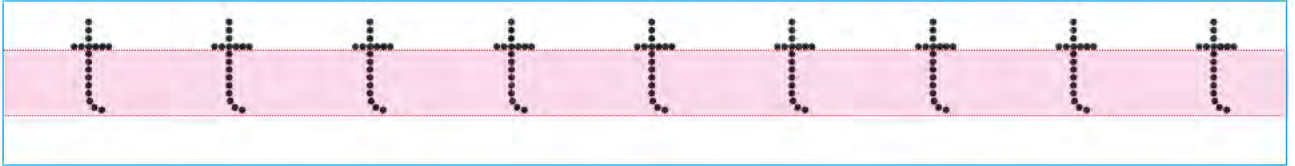
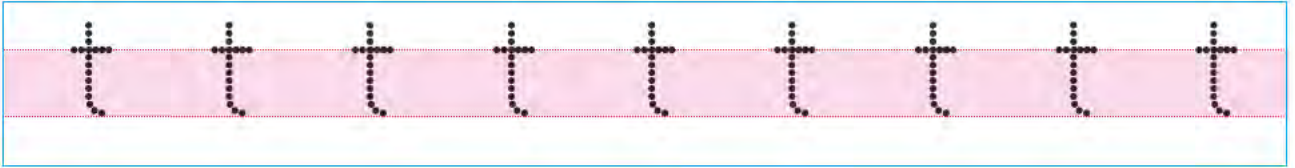

Dinlediđin hikâyenin resimlerini olayların oluş
sırasına göre numaralandır.





HEDEF DAVRANIŞ: "t" "T" sesinin küçük / büyük harfini model üzerinden dik temel harfle yazar.

"t" "T" sesini yaz.





HEDEF DAVRANIŞ: "t" "T" sesinin küçük / büyük harfini modele bakarak dik temel harfle yazar.

"t" "T" sesini bakarak yaz.



t

t

T

HEDEF DAVRANIŞ: "t" "T" sesini söylendiğinde yazar.

Sesi dinle, çizgili alana yaz.

Handwriting practice line with a light blue shaded area for writing.

Handwriting practice line with a light blue shaded area for writing.

Handwriting practice line with a light blue shaded area for writing.





HEDEF DAVRANIŞ: "t" "T" sesi ile oluşturulan heceleri, hecelerden oluşturulan sözcükleri okur.

Aşağıdaki hece ve sözcükleri oku.

et	at	it	ot	ut
te	ta	ti	to	tu
tel	tat	til	lot	tut
tek	kat	tik	tok	kut
ten	tan	tin	ton	tun
met	tam	tim	tom	mut
kutu	tamam	alet	atlet	olta
nota	tilki	atom	anket	antik
metal	otlak	otel	tatil	anten
limonata	toka	komut	itmek	katlamak
Tekin	etek	koltuk	omlet	okutman
komutan	anlatmak	takmak	temel	takla
tutumlu	Talat	mont	tank	kent



HEDEF DAVRANIŞ: Okuduğu sözcüklere ait olan resimleri gösterir.

Aşağıdaki sözcükleri oku, uygun olan resim ile eşle.

to**ka**



Ta**lat**



at



an**ten**



at**let**





HEDEF DAVRANIŞ: "t" "T" sesi ile oluşturulan heceleri / sözcükleri bakarak yazar.

Aşağıdaki hece ve sözcükleri oku, altındaki satıra bakarak yaz.

at

et

tok

olta

takla

tutumlu

taklit

tilki

omlet

mutlu

atla

Metin



HEDEF DAVRANIŞ: *t* *T* sesi ile oluşturulan heceleri / sözcükleri söylendiğinde yazar.

Söylenen hece ve sözcükleri dinle, çizgili alana yaz.





HEDEF DAVRANIŞ: "t" "T" sesinin bulunduğu cümleleri okur.

Aşağıdaki cümleleri hecelerine dikkat ederek üç kere oku.



Melike et iki kilo, unutma.

Temel ete 1 tutam kekik ekle.

Melek mutlaka tutumlu ol.

Ali annene tantuni al.

Kenan tane tane oku.

Umut mutlu ol.

Onat kotunu katla.

Onat iki atlet al.

Tuna o tilki mi?

Metin, Tekin' e konu anlat.

Altan o kot kaliteli, o kotu al.

Tuana ona okulunu anlat.



HEDEF DAVRANIŞ: "t" "T" sesinin bulunduğu cümleleri okur, bakarak yazar.

Aşağıdaki cümleleri oku, altındaki satıra bakarak yaz.

Temel takla atma.

Metin, Nimet' e  at.

Umut ete iki tutam kekik ekle.

Temel otlu omlet tat.

Kemal iki tane koltuk itti.

O etiketli etek Nimet' in mi?

Tuna o atleti katla.





HEDEF DAVRANIŞ: "t" "T" sesinin bulunduğu cümleleri söylendiğinde yazar.

Söylenen cümleleri dinle, çizgili alana yaz.



HEDEF DAVRANIŞ: "t" "T" sesinin bulunduğu metinleri okur.

Aşağıdaki metinleri üç kere oku.

ET

Altan o etten mutlaka tat.

Eti, ekmekle tat.

O ete elinle 1 tutam kekik at.

Kekikli eti Temel' e anlat.

Temel mutlaka o etten tat.



TONTON NİNE

Tonton nine anlat.

Anlat tonton nine, anlat.

Tek tek anlat.

Tane tane anlat.

Nine  tan oku, ona anlat.



HEDEF DAVRANIŞ: "t" "T" sesinin bulunduğu metinleri okur.

Aşağıdaki metinleri üç kere oku.

TEL

Tuana o tel kaliteli.

Elinle teli tut.

Teli tek tek katla.

O tel Meltem' e ait.

Teli Meltem' e ilet.



TUTUMLU OLMAK

Meltem tutumlu ol.

On tane etek alma, iki tane al.

5 tane kot alma, 1 kot al.

O kotu atma, itina ile katla.



HEDEF DAVRANIŞ: "t" "T" sesinin bulunduğu cümleleri okuduktan sonra, cümle ile ilgili basit sorulara cevap verir.

Aşağıdaki cümleleri oku. Cümle ile ilgili sorulan soruların cevabını görselleri inceleyerek yaz.

Onat atlet al.

Kim?.....



Ne?.....

Meltem o keki al.

Kim?.....



Ne?.....

Metin kaliteli mont al.

Kim?.....



Ne?.....



HEDEF DAVRANIŞ: Okuduğu cümlelere ait olan resimleri gösterir.

Aşağıdaki cümleleri oku, uygun olan resim ile eşle.

İnek otlakta ot otla.



Kamil anteni tut.



Temel takla at.



Ata, kotunu katla.



Nimet toka tak.


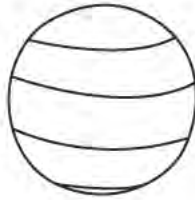




HEDEF DAVRANIŞ: Cümlede boş bırakılan yere uygun sözcüğü, görsellerin içinden seçerek yazar.

Cümleyi oku, eksik bırakılan sözcüğü görseller arasından bul, boya.


Umut _____ tut.




At _____ otla.



Metin kaliteli _____ al.





Kemal _____ it.





HEDEF DAVRANIŞ: Sözcüklerdeki eksik sesleri / heceleri tamamlar.

Eksik bırakılan sesi verilen ipuçlarına bakarak bul, yaz.



Eksik bırakılan heceyi verilen ipuçlarına bakarak bul, yaz.





HEDEF DAVRANIŞ: Görsellerle ilgili sözcük yazar.

Aşağıdaki resimlere bak, resmin adını altındaki satıra yaz.




























HEDEF DAVRANIŞ: Görsellerle ilgili sorulara cevap verir.







Resme bak, uygun olan sözcüğü işaretle.

	etek <input type="radio"/>	otel <input type="radio"/>	kot <input type="radio"/>
	umut <input type="radio"/>	nota <input type="radio"/>	manto <input type="radio"/>
	inek <input type="radio"/>	at <input type="radio"/>	tilki <input type="radio"/>
	atlet <input type="radio"/>	anten <input type="radio"/>	anlat <input type="radio"/>
	kitle <input type="radio"/>	otlak <input type="radio"/>	mont <input type="radio"/>



HEDEF DAVRANIŞ: Yazılarını görsel unsurlarla destekler.

Aşağıdaki sözcükleri oku, uygun olan resmi altındaki kutuya çiz.





HEDEF DAVRANIŞ: Verilen sözcüklerden anlamlı ve kurallı cümleler oluşturur.

Karışık olarak verilen sözcüklerden anlamlı cümleler oluştur, altındaki satıra yaz.



al

mont

Nail



tutumlu

ol

Melek



Nimet

itti



koltuk

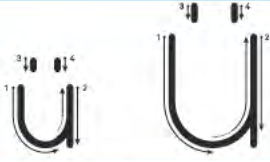


katla

Tekin




kotunu



Ses Hissettirme Hikâyesi

TÜYLÜ İLE YÜNLER

Ümran örgü örüyordu. Yanına kedisini Tüylü geldi. Tüylü, Ümran'ın yünlerini aldı. Yünlerle oynamaya başladı. Bütün yünler düğüm olmuştu. Ümran Tüylü'ye kızdı. Tüylü çok üzüldü.



SORULAR	CEVAPLAR		
Bu hikâyede kim var?	Türkan	Ülkü	Ümran
Ümran'ın kedisinin adı ne?	Tüylü	Tütü	Ünlü
Ümran ne örüyordu?	Örgü	Kazak	Süeter
Tüylü ne ile oynamaya başladı?	Yünle	İple	Tüyle
Ümran Tüylü'ye kızınca Tüylü ne yaptı?	Küstü	Üzüldü	Uyudu





HEDEF DAVRANIŞ: "ü" ve "Ü" sesi ile başlayan sözcüklerin görsellerini gösterir.

Görsellerin ne olduğunu söyle, "ü" sesi ile başlayan görsellerin kutularını işaretle.

☐☐☐☐☐☐☐☐☐



HEDEF DAVRANIŞ: "ü" "Ü" sesiyle başlayan / biten sözcüklerin hangi sesle başladığını / bittiğini söyler.

Astronot Ümit, Dünya'ya dönmek istiyor. Fakat Dünya'ya giden yolu bulamıyor. Ona yardım eder misin? Yapman gereken tek şey "ü" sesi ile başlayan, biten veya "ü" sesinin içinde olduğu sözcüklerin resimlerini bulmak. Onlar sana doğru yolu gösterecektir.





"ü" ve "Ü" sesinin sembolünün öğretimi.

ü Ü

Aşağıdaki görsellerin ne olduğunu söyle. "ü" sesini bul, daire içine al.



üç



üçgen



ünifforma



üçüz



üzüm



üzgün



ütü



güçlü




çöpçü



HEDEF DAVRANIŞ: "ü" "Ü" sesini okur.

Sesleri oku, renk örüntüsüne dikkat ederek boya.





HEDEF DAVRANIŞ: "ü" "Ü" sesinin küçük / büyük harfini diğer sesler arasından gösterir.

"ü" "Ü" seslerini bul ve kaleye at. Doğru bulduğun sesler için her attığın golden bir puan kazan.





HEDEF DAVRANIŞ: "ü" "Ü" sesinin küçük / büyük harfini sözcükler içinden gösterir.

Aşağıdaki hikâyeyi bir büyüğünden dinle. Hikâyede yer alan sözcükler içerisindeki "ü" "Ü" seslerini bul, daire içerisine al.

TEMİZLİK ZAMANI

Tülin teyze ile Ülkü temizlik yapmak istediler. Tülin teyze mutfığı süpürdü. Ülkü toz aldı. Tülin teyze tabakları yıkadı. Kıyafetleri ütüledi. Temizliği bitirdiler. Tüm aile birlikte televizyon izlediler.





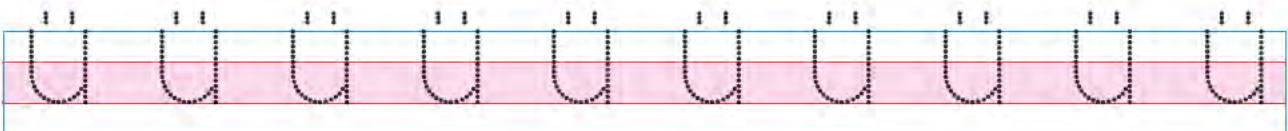
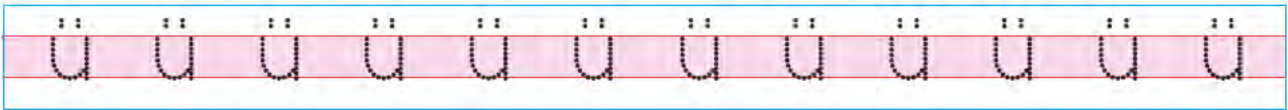
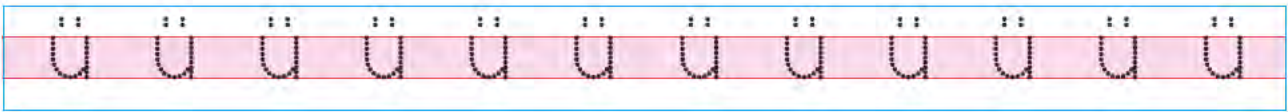
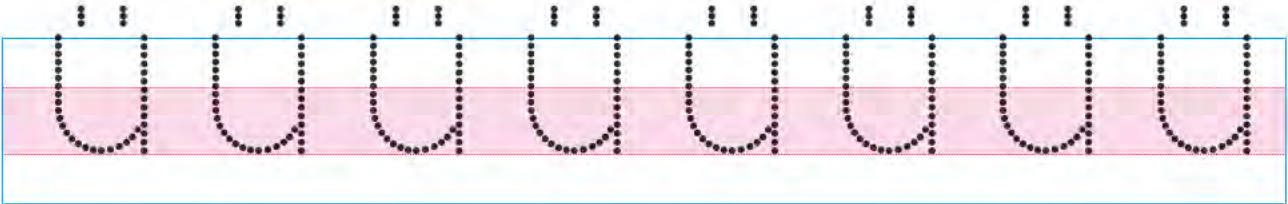

Dinlediğin hikâyenin resimlerini olayların oluş
sirasına göre numaralandır.





HEDEF DAVRANIŞ: "ü" "Ü" sesinin küçük / büyük harfini model üzerinden dik temel harfle yazar.


"ü" "Ü" sesini yaz.





HEDEF DAVRANIŞ: "ü" "Ü" sesinin küçük / büyük harfini modele bakarak dik temel harfle yazar.

"ü" "Ü" sesini bakarak yaz.



ü

ü

Ü

HEDEF DAVRANIŞ: "ü" "Ü" sesini söylendiğinde yazar.

Sesi dinle, çizgili alana yaz.

Blank lined area for writing practice.

Blank lined area for writing practice.

Blank lined area for writing practice.



HEDEF DAVRANIŞ: "ü" "Ü" sesi ile oluşturulan heceleri, hecelerden oluşturulan sözcükleri okur.

Aşağıdaki hece ve sözcükleri oku.

ül	ük	ün	üm	üt
lü	kü	nü	mü	tü

lül	kük	nün	müm	tüt
lük	kün	nüm	müt	tül
kül	nük	mün	tüm	lüt
lüm	küt	nül	küm	tük

külot	küme	ünlü	akü	Tülin
kütük	ütü	ünlem	tünel	Ümit
ülkem	mümkün	tümü	lüle	Ünal
akülü	tüketme	ünite	etüt	Ülkü
kümeli	ümitlenmek	tüketim	mükemmel	tüketmek



HEDEF DAVRANIŞ: Okuduğu sözcüklere ait olan resimleri gösterir.

Aşağıdaki sözcükleri oku, uygun olan resim ile eşle.

ütü




ünlem



akü



kütük



tünel





HEDEF DAVRANIŞ: "ü" "Ü" sesi ile oluşturulan heceleri / sözcükleri bakarak yazar,

Aşağıdaki hece ve sözcükleri oku, altındaki satıra bakarak yaz.

üm

küm

tüm

tül

tünel

ünlü

Ünal

ütüle

mükemmel

Ümit

tüketim

mümkün





HEDEF DAVRANIŞ: *ü* *Ü* sesi ile oluşturulan heceleri / sözcükleri söylendiğinde yazar.

Söylenen sözcükleri dinle, çizgili alana yaz.



HEDEF DAVRANIŞ: "ü" "Ü" sesinin bulunduğu cümleleri okur.

Aşağıdaki cümleleri hecelerine dikkat ederek üç kere oku.



Ümit tülü tak.

Ümit on tane olta al.

Ülkü, Ümit'e elma al.

Ümit ütülü kot al.

Tülin minik tülü ütüleme.

Mümin, Ülkü ile atlet ütüle.

Ümit ümitli ol, mutlu ol.

Ali o ütü ile iki etek ütüle.

Tülin tüm limonu alma.



HEDEF DAVRANIŞ: "ü" "Ü" sesinin bulunduğu cümleleri okur, bakarak yazar.

Aşağıdaki cümleleri oku, altındaki satıra bakarak yaz.

Ülkü, eti ekmek ile tüketti.

Tülin tüllü etek ütüle.

Talat o tülü alma.

Ela külü elinle elleme.

Emine o ünlü kim?

Kemal, Ünal' a konunun tümünü anlat.

Utku o ütü kimin?



HEDEF DAVRANIŞ: "ü" "Ü" sesinin bulunduğu cümleleri söylendiğinde yazar.

Söylenen cümleleri dinle, çizgili alana yaz.





HEDEF DAVRANIŞ: "ü" "Ü" sesinin bulunduğu metinleri okur.

Aşağıdaki metinleri üç kere oku.



AKÜLÜ OTO

Oto al.

Akülü oto al.

Ünal akülü oto al.

Ünal iki akülü oto al.

Ünal iki minik akülü oto al.



ÜTÜ

Ütüle.

Tülin ütüle.

Tülin tümünü ütüle.

Tülin tümünü ütüle.

Tülin tümünü ütü ile ütüle.





HEDEF DAVRANIŞ: "ü" "Ü" sesinin bulunduğu metinleri okur.

Aşağıdaki metinleri üç kere oku.

KEK



Ümit keke un ekle.

Ümit keke kaliteli un ekle.

Ümit keke kaliteli unun tümünü ekle.

Ümit keke kaliteli unun tümünü iki elle ekle.



ANLAT

Ünal anlat.

Ünal Tülin' e anlat.

Ünal Tülin' e ülkeni anlat.

Ünal Tülin' e ülkenin tümünü anlat.

Ünal Tülin' e ülkenin tümünü tek tek anlat.





HEDEF DAVRANIŞ: "ü" "Ü" sesinin bulunduğu cümleleri okuduktan sonra, cümle ile ilgili basit sorulara cevap verir.

Aşağıdaki cümleleri oku. Cümle ile ilgili sorulan soruların cevabını görselleri inceleyerek yaz.

Anne kot ütüle.

Kim?.....



Ne?.....



Ümit akülü oto al.

Kim?.....



Ne?.....



Numan kütük itti.

Kim?.....



Ne?.....





HEDEF DAVRANIŞ: Okuduđu cümlelere ait olan resimleri gösterir.

Aşağıdaki cümleleri oku, uygun olan resim ile eşle.

Ünal o tünel.



Tülin etek ütüle.



Nuinan kütük itti.



Ülkü mama tüketti.



Ünal tüm eti tat.

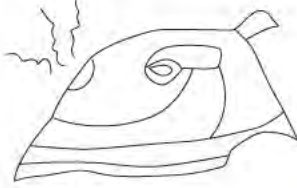




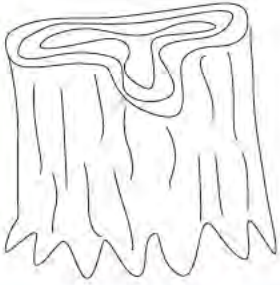
HEDEF DAVRANIŞ: Cümlede boş bırakılan yere uygun sözcüğü, görsellerin içinden seçerek yazar.

Cümleyi oku, eksik bırakılan sözcüğü görseller arasından bul, boya.

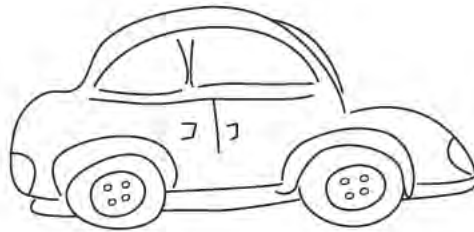
Ümit kotu ile ütüle.



Talat ile Numan itti.



Ünal akülü al.





HEDEF DAVRANIŞ: Sözcüklerdeki eksik sesleri / heceleri tamamlar.

Eksik bırakılan sesi verilen ipuçlarına bakarak bul, yaz.



Eksik bırakılan heceyi verilen ipuçlarına bakarak bul, yaz.



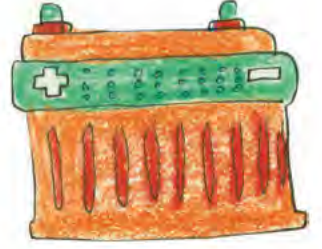


HEDEF DAVRANIŞ: Görsellerle ilgili sözcük yazar.

Aşağıdaki resimlere bak, resmin adını altındaki satıra yaz.







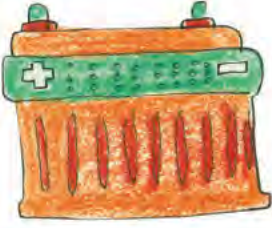






HEDEF DAVRANIŞ: Görsellerle ilgili sorulara cevap verir.

Resme bak, uygun olan sözcüğü işaretle.



tünel



küllük



akü



ünlem



kütle



tünel




ütü



tünel



kütle



ütü



tül



menü



küme



külot



kütük





HEDEF DAVRANIŞ: Yazılarını görsel unsurlarla destekler.

Aşağıdaki sözcükleri oku, uygun olan resmi altındaki kutuya çiz.

ütü

ünlem

tünel

Ünal

Ülkü

kütük



HEDEF DAVRANIŞ: Verilen sözcüklerden anlamlı ve kurallı cümleler oluşturur.

Karışık olarak verilen sözcüklerden anlamlı cümleler oluştur, altındaki satıra yaz.

al



Kaan



kütük



tünel



Tülin

o



akü



Ümit

alma



Tuna

tüketti



eti



y Y

Ses Hissettirme Hikâyesi

YASİN' İN KAYKAYI

Yasin bilgisayarla oyun oynuyordu. Yanına teyzesi geldi. Yasin' e siyah bir kaykay almıştı. Yasin çok mutlu oldu. Kaykayını alıp parka gitti. Kaykayı ile kaydı.



SORULAR	CEVAPLAR		
Kim oyun oynuyordu?	Yasin	Yusuf	Yaren
Yasin neyle oyun oynuyordu?	Yoyoula	Bilgisayarla	Ayısıyla
Yasin' in yanına kim geldi?	Yengesi	Yeğeni	Teyzesi
Teyzesi Yasin' e ne almıştı?	Kaykay	Ayakkabı	Boya
Yasin' in kaykayı ne renkti?	Yeşil	Siyah	Mavi
Yasin kaykayı ile ne yaptı?	Kaydı	Yattı	Oynadı





HEDEF DAVRANIŞ: "y" ve "Y" sesi ile başlayan sözcüklerin görsellerini gösterir.

Görsellerin ne olduğunu söyle, "y" sesi ile başlayan görsellerin kutularını işaretle.





HEDEF DAVRANIŞ: "y" "Y" sesi ile başlayan / biten sözcüklerin hangi sesle başladığını / bittiğini söyler.

Prenses sarayına dönmek istiyor. Fakat sarayına giden yolu bulamıyor. Ona yardım eder misin? Yapman gereken tek şey "y" sesi ile başlayan, biten veya "y" sesinin içinde olduğu sözcüklerin resimlerini bulmak. Onlar sana doğru yolu gösterecektir.





"y" "Y" sesinin sembolünün öğretimi.

y Y

Aşağıdaki görsellerin ne olduğunu söyle. "y" sesini bul, daire içine al.



yıldız



yardım



yaşlı



bayram



oyun



itfaiye



kaykay



ay

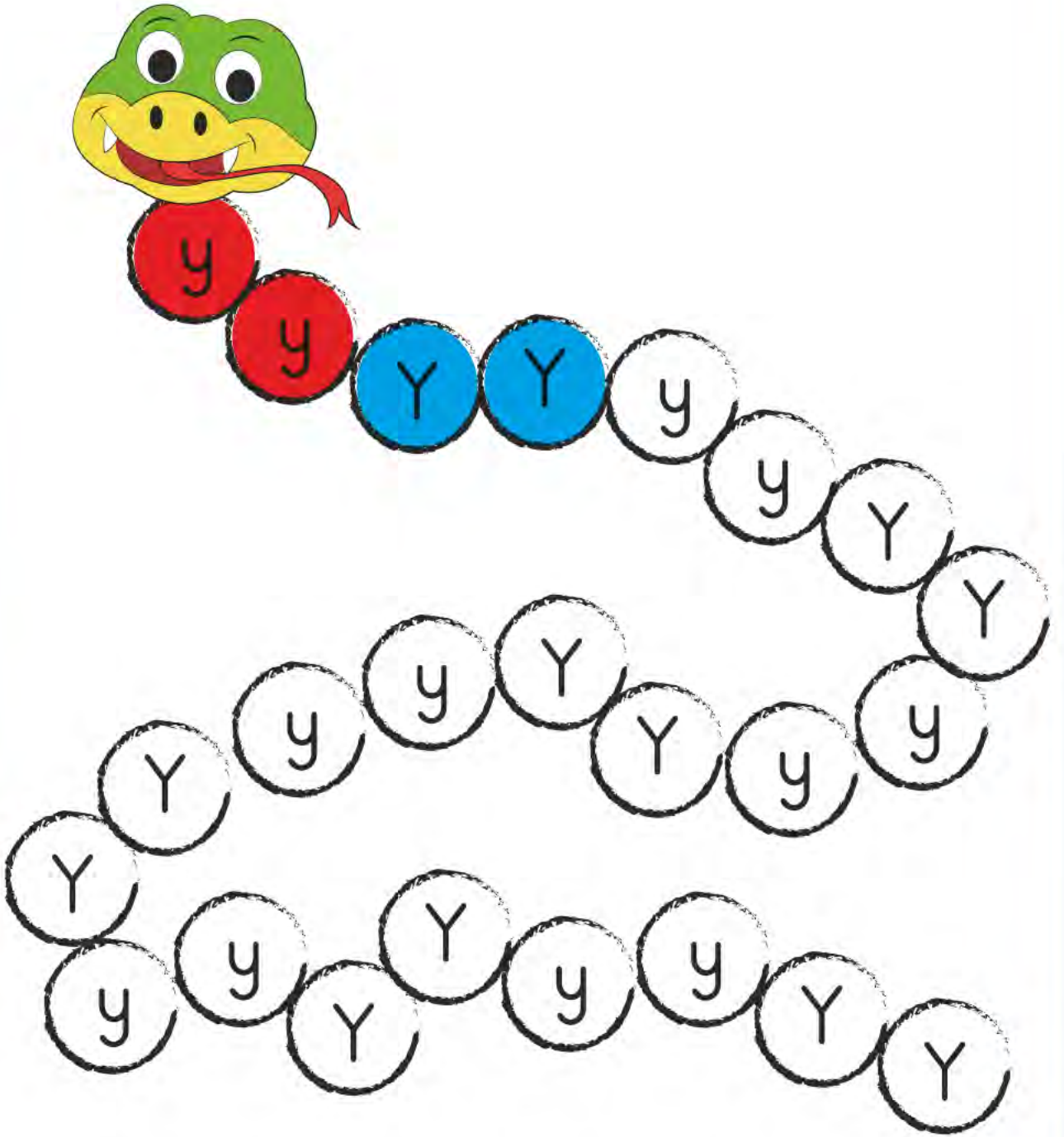


köy



HEDEF DAVRANIŞ: "y" "Y" sesini okur.


Sesleri oku, renk örüntüsüne dikkat ederek boya.





HEDEF DAVRANIŞ: "y" "Y" sesinin küçük / büyük harfini diğer sesler arasından gösterir.

Üzerinde "y" "Y" sesi olan yaprakları bul ve yeşile boya.





HEDEF DAVRANIŞ: "y" "Y" sesinin küçük / büyük harfini sözcükler içinden gösterir.

Aşağıdaki hikâyeyi bir büyüğünden dinle. Hikâyede yer alan sözcükler içerisindeki "y" "Y" seslerini bul, daire içerisine al.


YARAMAZ KEDİ

Beyazıt, teyzesine gitmek istedi. Yanına kedisi Yoyo'yu da aldı. Beyazıt ile Yoyo yolda yürürlerken Yoyo birden Beyazıt'ın elinden fırlayarak caddeye doğru koşmaya başladı. Yoyo az kalsın bir arabanın altında kalacaktı ki araba son anda durdu. Yoyo korku içinde Beyazıt'ın kucağına atladı. Yoyo, yol boyunca Beyazıt'ın kucağından inmedi.





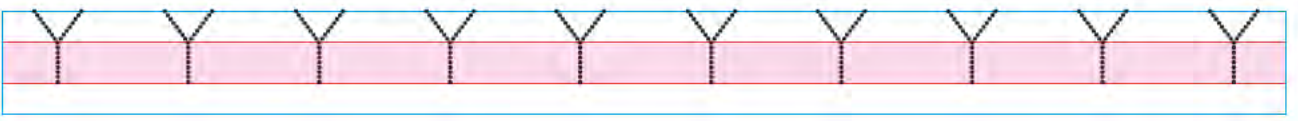

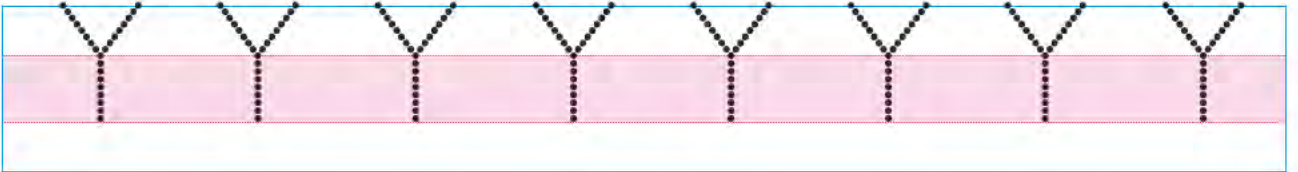

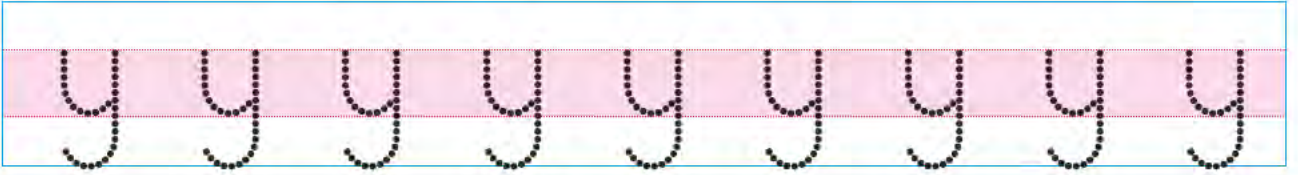
Dinlediđin hikâyenin resimlerini olayların oluş
sırasına göre numaralandır.





HEDEF DAVRANIŞ: "y" "Y" sesinin küçük / büyük harfini model üzerinden dik temel harfle yazar.

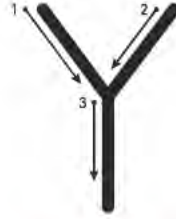
"y" "Y" sesini yaz.





HEDEF DAVRANIŞ: "y" "Y" sesinin küçük / büyük harfini modele bakarak dik temel harfle yazar.

"y" "Y" sesini bakarak yaz.



y

y

Y

HEDEF DAVRANIŞ: "y" "Y" sesini söylendiğinde yazar.

Sesi dinle, çizgili alana yaz.

Three sets of horizontal lines for handwriting practice, each consisting of a top blue line, a middle red line, and a bottom blue line.

Three sets of horizontal lines for handwriting practice, each consisting of a top blue line, a middle red line, and a bottom blue line.

Three sets of horizontal lines for handwriting practice, each consisting of a top blue line, a middle red line, and a bottom blue line.





HEDEF DAVRANIŞ: "y" "Y" sesi ile oluşturulan heceleri, hecelerden oluşturulan sözcükleri okur.

Aşağıdaki hece ve sözcükleri oku.

ey	ay	ly	oy	uy
ye	ya	yi	yo	yu
aya	Oya	iyi	uyu	iye
yat	kay	tay	koy	yok
yol	yok	yem	yan	yak
yay	yel	tüy	yün	yük
Altay	Yekta	Oylum	Ey men	Oytun
Eylem	Ayten	Yetkin	Ayla	İlkay
Yaman	yine	kaya	koyu	yaka
maya	mayo	kuyu	yeme	yama
oyun	uyum	kayak	yanak	tüylü
yelek	yemek	kolye	kün ye	yatak



Aşağıdaki sözcükleri oku.

yumak	kuytu	yemin	yoklama	koyun
yatmak	yetmek	yenmek	yanmak	yutmak
kaynak	kaymak	yüklemek	maymun	yemeklik
yenilmek	uyumak	uyutmak	uyanmak	oyalanmak
uyumlu	yatalak	yünlük	yontmak	yetenek
yetkili	yenilik	yakalama	yüklük	yünlü
kolay	niyet	yetim	yeni	yollamak
ayak	kayak	uyku	yenilemek	yolmak
yokum	yokluk	kuyamak	oyalamak	kaykay
oyalanma	yoklamak	yakmak	oynamak	yolluk





HEDEF DAVRANIŞ: Okuduğu sözcüklere ait olan resimleri gösterir.

Aşağıdaki sözcükleri oku, uygun olan resim ile eşle.

koyun



maymun



kolye



yelek



kaykay





HEDEF DAVRANIŞ: "y" "Y" sesi ile oluşturulan heceleri / sözcükleri bakarak yazar.

Aşağıdaki hece ve sözcükleri oku, altındaki satıra bakarak yaz.

tüy

yün

yol

ye

üye

iyi

yatak

yanak

yakala

iyilik

kamyonet

uykulu





HEDEF DAVRANIŞ: "y" "Y" sesi ile oluşturulan heceleri / sözcükleri söylendiğinde yazar,

Söylenen hece ve sözcükleri dinle, çizgili alana yaz.



HEDEF DAVRANIŞ: "y" "Y" sesinin bulunduğu cümleleri okur.

Aşağıdaki cümleleri hecelerine dikkat ederek üç kere oku.



Yumak, yünle oynama.

Yetkin matematikte ne yetenekli.

Ey men yeni yelek al.

Oya, Ayla ile oyun oyna.

Oktay koyuna elinle ot at.

Ayten oyalanma, yat uyu.

Ayten o yatakta uyuma.

Kaya kekikli ete kimyon koyma.

İlkay, Tümay ile oyun oyna.

Oya, ailenle yemek ye.



HEDEF DAVRANIŞ: "y" "Y" sesinin bulunduğu cümleleri okur.

Aşağıdaki cümleleri hecelerine dikkat ederek üç kere oku.



Tülay kiloyla elma al.

Aykut yelek lekeli mi?

Tülay anneannen ile uyu.

Yekta iyi niyetli ol.

Yaman yayla yolunu kullanma.

Atilla kaymak ile maya al.

Kaya koyuna ot at.

Eylül yataktan kalk.

Yekta o konuyu ona anlat.

Ayla annene yemek yolla.

Aylin kaykay ile oyna.



HEDEF DAVRANIŞ: "y" "Y" sesinin bulunduğu cümleleri okur, bakarak yazar.

Aşağıdaki cümleleri oku, altındaki satıra bakarak yaz.

Oya, o kaykay Aylin' in mi?

Leyla yeni yatakta uyu.

Ayla, Yaman ile yakalama oyunu oyna.

Leyla matematikteki o konu kolay.

Leyla yeni yelek al.

Taylan minik tayla otlakta oyna.

Kaya ete kimyon koy.





HEDEF DAVRANIŞ: "y" "Y" sesinin bulunduğu cümleleri söylendiğinde yazar.

Söylenen cümleleri dinle, çizgili alana yaz.



HEDEF DAVRANIŞ: "y" "Y" sesinin bulunduğu metinleri okur.

Aşağıdaki metinleri üç kere oku.



KAMYON



Oya o kamyon yüklü. Aylin o kamyon ne ile yüklü?
Oya o kamyon kaya ile yüklü. O kaya yüklü kamyon
kimin? O kaya yüklü kamyon Ali' nin.



YAYA YOLU

Ali o yol yaya yolu. Ali yaya yolunu kullan. Ama yan
yolu kullanma. O yol  yolu.



HEDEF DAVRANIŞ: "y" "Y" sesinin bulunduğu metinleri okur.

Aşağıdaki metinleri üç kere oku.



OYA İLE TÜLAY

Oya, Tülay' a yeni atlet ile yeni yelek al. Yeni atlet yünlü, yeni yelek tüylü. Yeni yelek ile atleti kutuya koy, Tülay' a yolla.



KOYUN

Eymen oyalanma o koyunu al, o otlakta otlat. O koyunu kuytu otlakta otlatma. O koyunu yeni otlakta otlat.



HEDEF DAVRANIŞ: "y" "Y" sesinin bulunduğu metinleri okur.

Aşağıdaki metinleri üç kere oku.



KOLYE İLE AYNA



Ayla annene yeni kolye ile ayna al. Ayna ile kolyeyi kutuya koy. Kutuyu annene ilet. Yeni kolyeyi annene tak. Ayla anneni mutlu et.



OYUN



Yaman, Taylan ile oyun oyna. Taylan ile atla. Taylan, Yaman ile oyun oyna. Yaman ile oyna. Yeni ile yeni ne iyi.



HEDEF DAVRANIŞ: "y" "Y" sesinin bulunduğu cümleleri okuduktan sonra, cümle ile ilgili basit sorulara cevap verir.

Aşağıdaki cümleleri oku. Cümle ile ilgili sorulan soruların cevabını görselleri inceleyerek yaz.

Oya koyunu otlattı.

Kim?.....



Ne?.....



Ayla yemekte et ye.

Kim?.....



Ne?.....



Ey men kamyonete ot yükle.

Kim?.....



Ne?.....





HEDEF DAVRANIŞ: Okuduđu cümlelere ait olan resimleri gösterir.

Aşağıdaki cümleleri oku, uygun olan resim ile eşle.

Yaman koyun otlat.



Oya, Ali ile oyun oyna.



Ayten yeni yatakta yat.



Aylin, kaykay al, kay.



Kaya, et ye.


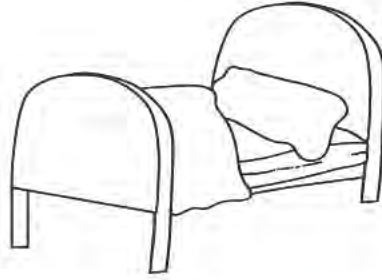




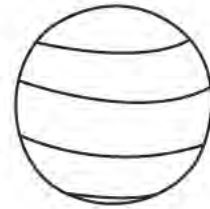

HEDEF DAVRANIŞ: Cümlede boş bırakılan yere uygun sözcüğü, görsellerin içinden seçerek yazar.

Cümleyi oku, eksik bırakılan sözcüğü görseller arasından bul, boya.

Oya _____ ta yat.



Oya yakana _____ tak.






Eylem _____ ye.






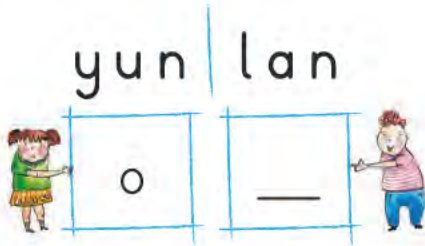


HEDEF DAVRANIŞ: Söcüklerdeki eksik sesleri / heceleri tamamlar.

Eksik bırakılan sesi verilen ipuçlarına bakarak bul, yaz.



Eksik bırakılan heceyi verilen ipuçlarına bakarak bul, yaz.





HEDEF DAVRANIŞ: Görsellerle ilgili sözcük yazar.

Aşağıdaki resimlere bak, resmin adını altındaki satıra yaz.



























HEDEF DAVRANIŞ: Görsellerle ilgili sorulara cevap verir.







Resme bak, uygun olan sözcüğü işaretle.

	koyun <input type="radio"/>	oyna <input type="radio"/>	ayak <input type="radio"/>
	kuyu <input type="radio"/>	yanak <input type="radio"/>	ayna <input type="radio"/>
	künye <input type="radio"/>	kaya <input type="radio"/>	yatak <input type="radio"/>
	yelek <input type="radio"/>	yemek <input type="radio"/>	yay <input type="radio"/>
	kuyu <input type="radio"/>	kuytu <input type="radio"/>	mumya <input type="radio"/>



HEDEF DAVRANIŞ: Yazılarını görsel unsurlarla destekler.

Aşağıdaki sözcükleri oku, uygun olan resmi altındaki kutuya çiz.





HEDEF DAVRANIŞ: Verilen sözcüklerden anlamlı ve kurallı cümleler oluşturur.

Karışık olarak verilen sözcüklerden anlamlı cümleler oluştur, altındaki satıra yaz.



kaykayla

kay



Eylül



Taylan

yükle



kamyonu



yelek

Oya



ütüle



oyna

atla

Eymen





BAKARAK METİN YAZMA ÖDEV SAYFASI



BAKARAK METİN YAZMA ÖDEV SAYFASI





BAKARAK METİN YAZMA ÖDEV SAYFASI



SES TEMELLİ OKUYORUM YAZIYORUM

2. Fasikül omutüy

