

MEHİL MÜDDETİ

ve

YOLLUK ÜCRETİ

Birlikte, En Doğruya

Mehil Müddeti İle İlgili Mevzuat:

657 Sayılı Devlet Memurları Kanunu Madde 62 – (Değişik: 23/12/1972 – KHK-2/1 md.)

❖ İlk defa veya yeniden veyahut yer değiştirme suretiyle;

a) **Aynı yerdeki** görevlere atananlar atama emirlerinin **kendilerine tebliğ gününü**,

b) **Başka yerdeki** görevlere atananlar, atama emirlerinin **kendilerine tebliğ tarihinden itibaren 15 gün**

içerisinde o yere hareket ederek belli yol süresini,

izleyen iş günü içinde işe başlamak zorundadırlar.

Savaş ve olağanüstü hallerde bu süre Bakanlar Kurulu Kararı ile kısaltılabilir.

Yukarıdaki süreler;

1 - Kanuni izinlerin kullanılması veya geçici bir görevin yapılması sırasında başka bir göreve atanan memurlar için iznin veya geçici görevin bitimi,

2 - Hesaplarını, yerlerine gelenlere devir zorunda bulunan sayman ve sayman mutemetleri için devrin sona ermesi,

3 - Eski görevlerine devamları kurumlarınca yazılı olarak tebliğ edilenler için yerlerine atanan memurların gelmesi veya yeni görev yerlerine hareketlerinin kurumlarınca tebliği, tarihinde başlar.

Yer değiştirme suretiyle yapılan atamalarda memurlara atama emirleri tebliğ edilince yollukları, ödeme emri aranmaksızın, saymanlıklarca derhal ödenir. Memurun izinli ve raporlu olması tebligata engel olmamakla beraber (a) ve (b) bentlerindeki süreler izin ve rapor müddetinin bitmesinde başlar.

Bu maddede geçen "yer" deyiminin kapsamı İçişleri ve Maliye Bakanlıklarınca birlikte belirtilir.” hükmü yer almaktadır.

Memuriyet Mahalli İle ilgili Mevzuat:

6245 Sayılı Harcırah Kanunu Madde 3-(g) fıkrası:

g. (Değişik: 10/9/2014-6552/89 md.)

Memuriyet mahalli:

Memur ve hizmetlinin asıl görevli olduğu veya ikametgâhının bulunduğu şehir ve kasabaların belediye sınırları içinde bulunan mahaller ile bu mahallerin dışında kalmakla birlikte yerleşim özellikleri bakımından bu şehir ve kasabaların devamı niteliğinde bulunup belediye hizmetlerinin götürüldüğü,

Büyükşehir Belediyelerinin Olduğu İllerde ;

ise il mülki sınırları içinde kalmak kaydıyla memur ve hizmetlinin asıl görevli olduğu veya ikametgâhının bulunduğu ilçe belediye sınırları içinde kalan ve yerleşim özellikleri bakımından bütünlük arz eden yerler ile

Belediye Sınırları Dışında Kalmakla Birlikte

yerleşim özellikleri bakımından bu yerlerin devamı niteliğindeki mahaller ve kurumlarınca sağlanan taşıt araçları ile gidilip gelinebilen yerleri;

h. **Başka yer:** Yukarıda (g) fıkrasında yazılı memuriyet mahalli dışındaki yerleri; ifade eder.

Harcırah Kanunu Genel Tebliği (Seri No:41)

Büyükşehir Belediyesinin Olduğu İllerde Memuriyet Mahalli

İl mülki sınırları içinde kalmak kaydıyla;

- a)** Memur ve hizmetlinin asıl görevli olduğu veya ikametgâhının bulunduğu yerleşim birimlerinin bağlı olduğu ilçe belediye sınırları içinde kalan ve aynı zamanda yerleşim özellikleri bakımından bütünlük arz eden yerler,
- b)** Söz konusu ilçe belediye sınırları dışında kalmakla birlikte yerleşim özellikleri bakımından bu yerlerin devamı niteliğindeki mahaller,

memuriyet mahalli olarak kabul edilir.

(2) Kurumlarınca sağlanan taşıt araçları ile gidilip gelinebilen yerler memuriyet mahalli olarak kabul edilir.

B y k ehir Belediyesi Olmayan İllerde Memuriyet Mahalli

MADDE 3 – (1) B y k ehir belediyesi olmayan illerde a ağıda belirtilen mahaller, memuriyet mahalli olarak kabul edilir:

- a) Memur ve hizmetlinin asıl g revli olduėu veya ikametg hının bulunduėu  ehir ve kasabaların belediye sınırları i inde bulunan mahaller,
- b)(a) bendinde belirtilen mahallerin dı ında kalmakla birlikte, yerle im  zellikleri bakımından bu  ehir ve kasabaların devamı niteliğinde bulunup belediye hizmetlerinin g t r ld ėu yerler,
- c) Kurumlarınca saėlanan ta ıt ara ları ile gidilip gelinebilen yerler.

(Harcırah Kanunu Genel Tebliėi Seri No:41)

Yukarıda bahsi geçen kanunlar geređi, özet olarak:

1

İlişik kesmede ve yolluk ödemesinde önemli olan memuriyet mahallidir.

2

Farklı memuriyet mahallerine atananlar yolluk alırlar ve kararnamenin tebliğ tarihinden itibaren 15 gün içerisinde o yere hareket ederek belli yol süresini izleyen iş günü içinde işe başlamak zorundadırlar.

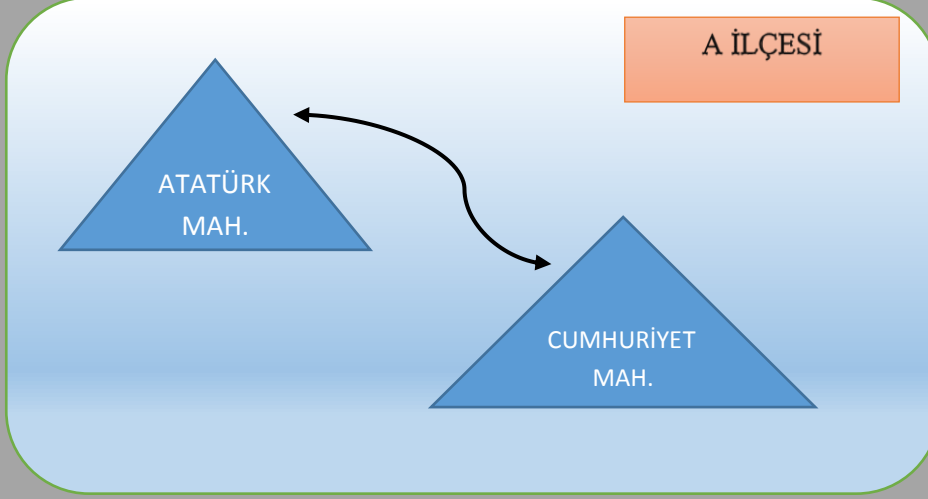
3

Aynı memuriyet mahallerine atananlar yolluk alamazlar ve kararnamenin tebliğ tarihini izleyen iş günü içinde işe başlamak zorundadırlar.

BÜYÜKŞEHİR
BELEDİYESİNİN
OLDUĞU İLLERE
İLİŞKİN ÖRNEKLER:

ÖRNEK-1

BÜYÜKŞEHİR



Büyükşehir'in A ilçesi içinde bulunan Atatürk mahallesi ile yine A ilçesinde bulunan Cumhuriyet mahallesi **aynı memuriyet mahallidir.**

Kişi Atatürk mahallesinde bulunan okuldan Cumhuriyet mahallesinde bulunan bir okula tayin olursa (ya da tam tersi)

yolluk alamaz

ve

kararnamenin kendisine tebliğ tarihini izleyen iş günü içinde işe başlamak zorundadır.

ÖRNEK-2

BÜYÜKŞEHİR



Büyükşehir'in merkez ilçe olmayan A ilçesi ile merkez ilçe olmayan B ilçesi **farklı memuriyet mahallidir.**

Kişi;

1. B ilçesinde ikamet **etmiyorsa** ve evini fiilen A ilçesinden B ilçesine taşıyorsa ;

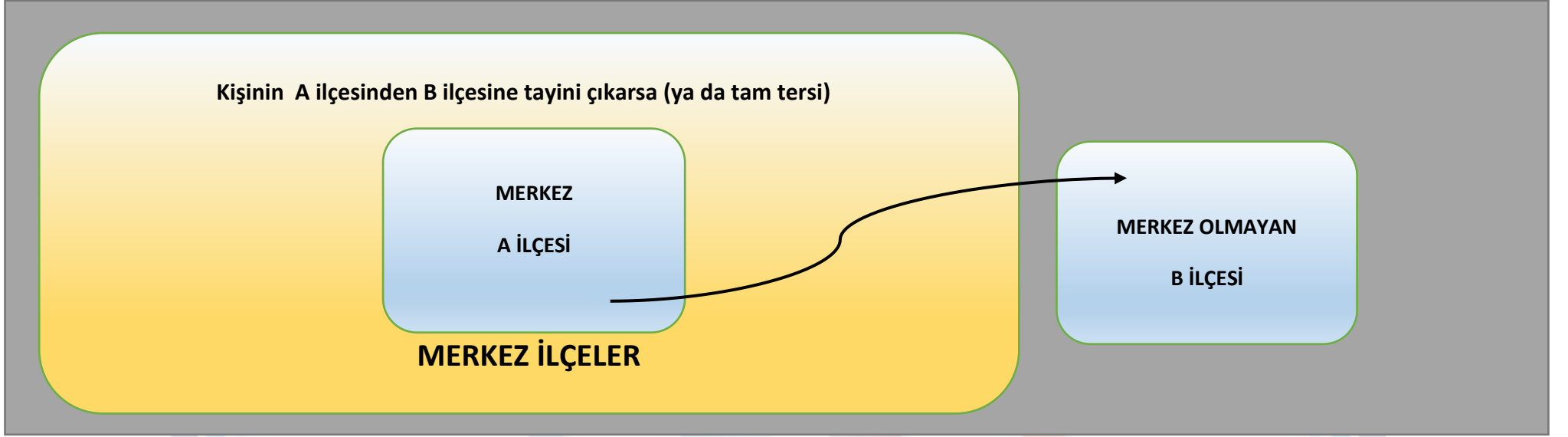
YOLLUK ALIR ve kararnamenin kendisine **TEBLİĞ TARİHİNDEN İTİBAREN 15 GÜN** içerisinde o yere hareket ederek belli yol süresini izleyen iş günü içinde işe başlamak zorundadır.

2. B ilçesinde ikamet **ediyorsa** ve evini fiilen A ilçesinden B ilçesine taşıyorsa;

YOLLUK ALAMAZ ve kararnamenin **KENDİSİNE TEBLİĞ TARİHİNİ İZLEYEN İŞ GÜNÜ** içinde işe başlamak zorundadır.

ÖRNEK-3

BÜYÜKŞEHİR



Büyükşehir'in merkez ilçe olan A ilçesi ile merkez ilçe olmayan B ilçesi **farklı memuriyet mahallidir.**

Kişi;

1. B ilçesinde ikamet **etmiyorsa** ve evini fiilen A ilçesinden B ilçesine taşıyorsa ;

YOLLUK ALIR ve kararnamenin kendisine **TEBLİĞ TARİHİNDEN İTİBAREN 15 GÜN** içerisinde o yere hareket ederek belli yol süresini izleyen iş günü içinde işe başlamak zorundadır.


2. B ilçesinde ikamet **ediyorsa** ve evini fiilen A ilçesinden B ilçesine taşıyorsa;

YOLLUK ALAMAZ ve kararnamenin **KENDİSİNE TEBLİĞ TARİHİNİ İZLEYEN İŞ GÜNÜ** içinde işe başlamak zorundadır.

ÖRNEK-4

BÜYÜKŞEHİR

Kişinin A ilçesinden B ilçesine tayini çıkarsa (ya da tam tersi)



Büyükşehir'in merkez ilçe olan A ilçesi ile merkez ilçe olan B ilçesi "ilçeler sınır ise ve mahalleleri birbiri ile iç içe geçmiş, birinin başladığı yerde diğer mahalle başlıyorsa yani iki ilçe bir bütünlük arz ediyorsa bu iki **ilçe aynı memuriyet mahalli sayılır.**

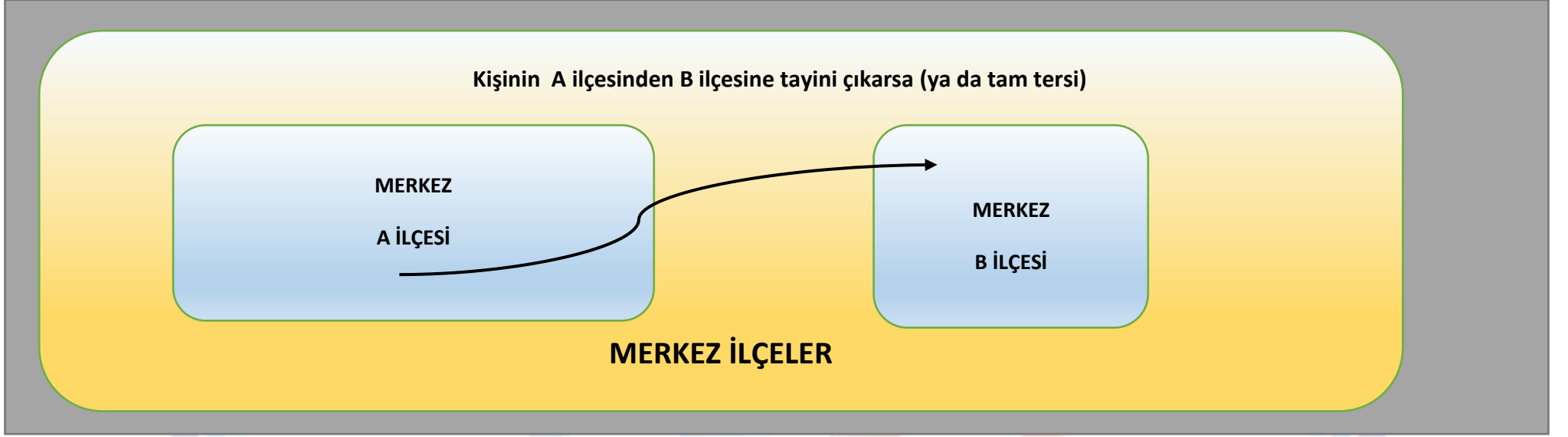
Kişi;

YOLLUK ALAMAZ ve kararnamenin **KENDİSİNE TEBLİĞ TARİHİNİ İZLEYEN İŞ GÜNÜ** içinde işe başlamak zorundadır.

Birlikte, En Doğruya

ÖRNEK-5

BÜYÜKŞEHİR



Büyükşehir'in merkez ilçe olan A ilçesi ile merkez ilçe olan B ilçesi "ilçeler sınır olmasına rağmen birinin bittiği yerde diğer ilçe başlamıyorsa ve iki ilçe arasında belli mesafe varsa, iki ilçe iç içe geçmemişse yani iki ilçe bir bütünlük arz etmiyorsa bu iki ilçe **farklı memuriyet mahallidir**.

Kişi;

1. B ilçesinde ikamet **etmiyorsa** ve evini fiilen A ilçesinden B ilçesine taşıyorsa ;

YOLLUK ALIR ve kararnamenin kendisine **TEBLİĞ TARİHİNDEN İTİBAREN 15 GÜN** içerisinde o yere hareket ederek belli yol süresini izleyen iş günü içinde işe başlamak zorundadır.

2. B ilçesinde ikamet **ediyorsa** ve evini fiilen A ilçesinden B ilçesine taşıyorsa;

YOLLUK ALAMAZ ve kararnamenin **KENDİSİNE TEBLİĞ TARİHİNİ İZLEYEN İŞ GÜNÜ** içinde işe başlamak zorundadır.

ÖRNEK-6

BÜYÜKŞEHİR

Kişinin A ilçesinden B ilçesine tayini çıkarsa (ya da tam tersi)

MERKEZ

A İLÇESİ



MERKEZ

B İLÇESİ

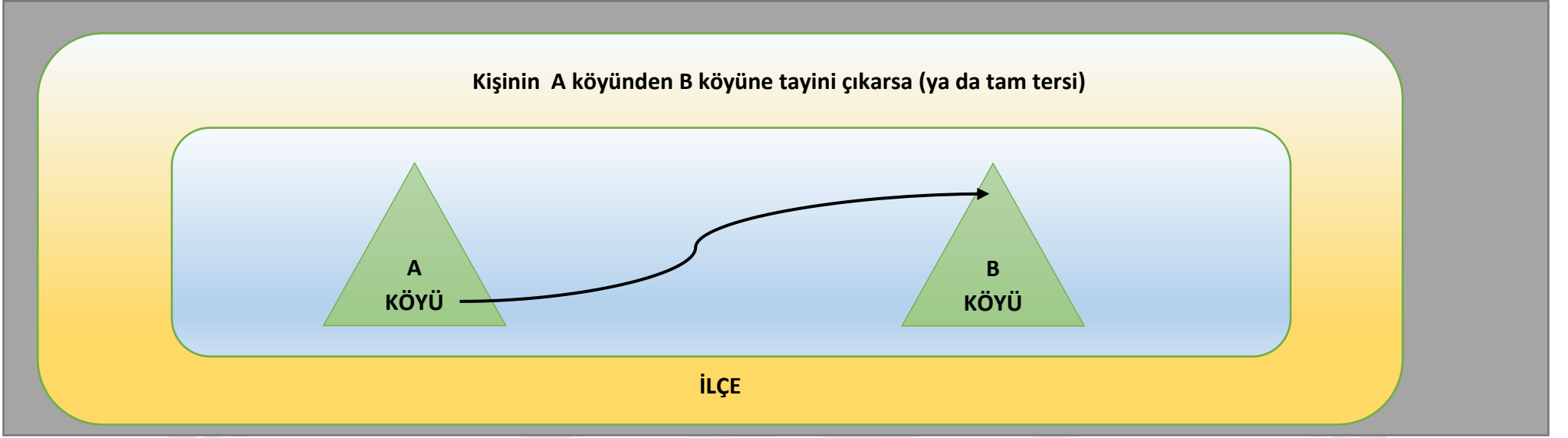
Kurumlarınca sağlanan taşıt araçları ile gidilip gelinebilen yerler **memuriyet mahalli sayılır**. Kişi Büyükşehir'in A ilçesinden B ilçesine tayin olmuşsa ve kurum bu A ilçesinden B ilçesine düzenli olarak taşıt sağlıyorsa her ne kadar yerleşim yeri olarak A ilçesi ile B ilçesi farklı memuriyet mahalli olarak görünse de kurum düzenli olarak taşıt imkânı sağladığı için A ilçesi ile B ilçesi **aynı memuriyet mahalli sayılır**.

Kişi;

YOLLUK ALAMAZ ve kararnamenin **KENDİSİNE TEBLİĞ TARİHİNİ İZLEYEN İŞ GÜNÜ** içinde işe başlamak zorundadır.

BÜYÜKŞEHİR
BELEDİYESİ OLMAYAN
İLLERE İLİŞKİN
ÖRNEKLER:

ÖRNEK-1
BÜYÜKŞEHİR OLMAYAN



Aynı ilçenin A köyü ile B köyü **farklı memuriyet mahallidir.**

Kişi;

1. B köyünde ikamet **etmiyorsa** ve evini fiilen A köyünden B köyüne taşıyorsa ve ya ilçe merkezinde ikamet ediyorken ilçenin A köyünden B köyüne tayin olduğunda evini fiilen ilçe merkezinden B köyüne taşıyorsa;

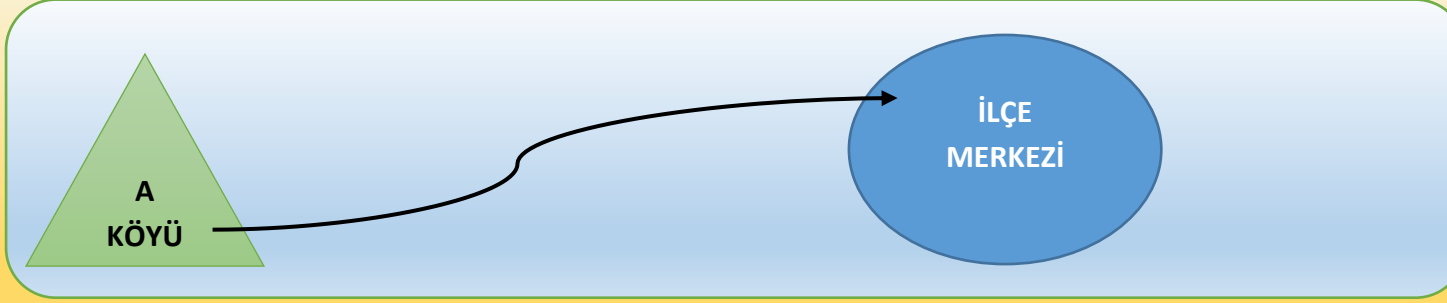
YOLLUK ALIR ve kararnamenin kendisine **TEBLİĞ TARİHİNDEN İTİBAREN 15 GÜN** içerisinde o yere hareket ederek belli yol süresini izleyen iş günü içinde işe başlamak zorundadır.

2. İlçe merkezinde ikamet ediyorken ilçenin A köyünden B köyüne tayin olduğunda evini fiilen ilçe merkezinden B köyüne taşımıyorsa ve ilçe merkezinde ikamet etmeye devam ediyorsa;

YOLLUK ALAMAZ ve kararnamenin **KENDİSİNE TEBLİĞ TARİHİNİ İZLEYEN İŞ GÜNÜ** içinde işe başlamak zorundadır.

ÖRNEK-2
BÜYÜKŞEHİR OLMAYAN

Kişinin A köyünden il / ilçe merkezine tayini çıkarsa (ya da tam tersi)



A köyü ile il/ilçe merkezi **farklı memuriyet mahallidir.**

Kişi;

1. İl/ilçe merkezinde ikamet **etmiyorsa** ve evini fiilen A köyünden il/ilçe merkezine taşıyorsa;

YOLLUK ALIR ve kararnamenin kendisine **TEBLİĞ TARİHİNDEN İTİBAREN 15 GÜN** içerisinde o yere hareket ederek belli yol süresini izleyen iş günü içinde işe başlamak zorundadır.

2. İl/ilçe merkezinde ikamet ediyorsa ve evini fiilen A köyünden il/ilçe merkezine taşımıyorsa;

YOLLUK ALAMAZ ve kararnamenin **KENDİSİNE TEBLİĞ TARİHİNİ İZLEYEN İŞ GÜNÜ** içinde işe başlamak zorundadır.

ÖRNEK-3
BÜYÜKŞEHİR OLMAYAN

Kişinin A köyünden il / ilçe merkezine tayini çıkarsa (ya da tam tersi)



İLÇE

A köyü ile il/ilçe merkezi farklı memuriyet mahallidir. Fakat A köyü ile il/ilçe merkezi birleşmiş halde ise ve A köyü belediyenin yol, su, otobüs imkanlarından faydalaniyorsa A köyü ile il/ilçe merkezi **aynı memuriyet mahalli sayılır.**
Kişi;

YOLLUK ALAMAZ ve kararnamenin **KENDİSİNE TEBLİĞ TARİHİNİ İZLEYEN İŞ GÜNÜ** içinde işe başlamak zorundadır.

ÖRNEK-4
BÜYÜKŞEHİR OLMAYAN

Kişinin A ilçesinden il merkezine tayini çıkarsa (ya da tam tersi)



A ilçesi ile il merkezi **farklı memuriyet mahallidir.**

Kişi;

1. İl merkezinde **oturmuyorsa** ve evini fiilen A ilçesinden il merkezine taşıyorsa;

YOLLUK ALIR ve kararnamenin kendisine **TEBLİĞ TARİHİNDEN İTİBAREN 15 GÜN** içerisinde o yere hareket ederek belli yol süresini izleyen iş günü içinde işe başlamak zorundadır.

2. İl merkezinde **oturuyorsa** ve evini fiilen A ilçesinden il merkezine taşımıyorsa;

YOLLUK ALAMAZ ve kararnamenin **KENDİSİNE TEBLİĞ TARİHİNİ İZLEYEN İŞ GÜNÜ** içinde işe başlamak zorundadır.

ÖRNEK-5
BÜYÜKŞEHİR OLMAYAN

Kişinin A ilçesinden B ilçesine tayini çıkarsa (ya da tam tersi)



A ilçesi ile B ilçesi **farklı memuriyet mahallidir.**

Kişi;

1. B ilçesinde **oturmuyorsa** ve evini fiilen A ilçesinden B ilçesine taşıyorsa;

YOLLUK ALIR ve kararnamenin kendisine **TEBLİĞ TARİHİNDEN İTİBAREN 15 GÜN** içerisinde o yere hareket ederek belli yol süresini izleyen iş günü içinde işe başlamak zorundadır.

2. B ilçesinde **oturuyorsa** ve evini fiilen A ilçesinden B ilçesine taşımıyorsa;

YOLLUK ALAMAZ ve kararnamenin **KENDİSİNE TEBLİĞ TARİHİNİ İZLEYEN İŞ GÜNÜ** içinde işe başlamak zorundadır.

ÖRNEK-6
BÜYÜKŞEHİR OLMAYAN

Kişinin A okulundan B okuluna tayini çıkarsa (ya da tam tersi)



MERKEZ İLÇE

Merkez ilçenin A okulu ile merkez ilçenin B okulu **aynı memuriyet mahallidir.**

Kişinin;


İkameti değişmeyeceğinden ve evini fiilen taşımayacağından;

YOLLUK ALAMAZ ve kararnamenin **KENDİSİNE TEBLİĞ TARİHİNİ İZLEYEN İŞ GÜNÜ** içinde işe başlamak zorundadır.

ÖRNEK-7

BÜYÜKŞEHİR OLMAYAN

Kişinin il / ilçe merkezinden A köyüne tayini çıkarsa (ya da tam tersi)



Kurumlarınca sağlanan taşıt araçları ile gidilip gelinebilen yerler **memuriyet mahalli sayılır**. Kişi il/ilçe merkezinden A köyüne tayin olmuşsa ve kurum bu A köyüne düzenli olarak taşıt sağlıyorsa her ne kadar yerleşim yeri olarak il/ilçe merkezi ile A köyü farklı memuriyet mahalli olarak görünse de kurum düzenli olarak taşıt imkânı sağladığı için il/ilçe merkezi ile A köyü **aynı memuriyet mahalli sayılır**.

Kişi;

Bu iki yer arasında yer değişikliği yaptığında;

YOLLUK ALAMAZ ve kararnamenin **KENDİSİNE TEBLİĞ TARİHİNİ İZLEYEN İŞ GÜNÜ** içinde işe başlamak zorundadır.

ÖRNEK-8

Kişinin Kocaeli'nden İstanbul'a tayini çıkarsa (ya da tam tersi)



Farklı iller farklı memuriyet mahallidir.

Kişi;

1. Kocaeli'de ikamet **ediyorsa** ve evini fiilen Kocaeli'den İstanbul'a taşıyorsa;

YOLLUK ALIR ve kararnamenin kendisine **TEBLİĞ TARİHİNDEN İTİBAREN 15 GÜN** içerisinde o yere hareket ederek belli yol süresini izleyen iş günü içinde işe başlamak zorundadır.

2. İstanbul' da ikamet ediyorsa memuriyet mahalli değişmediği ve evini fiilen taşımadığından;

YOLLUK ALAMAZ ve kararnamenin **KENDİSİNE TEBLİĞ TARİHİNİ İZLEYEN İŞ GÜNÜ** içinde işe başlamak zorundadır.

Her İki Eşin De Tayin Olması Durumunda Yolluğun Ne Şekilde Ödeneceği:

- Her iki eş de aynı memuriyet mahallinde çalışırken yine aynı memuriyet mahalline tayin olurlarsa eşlerden biri tam yolluk alır, diğer eş ise yarım yolluk alır. Eşlerin atama zamanları farklı olsa bile yine eşlerden biri tam yolluk alır, diğer eş ise yarım yolluk alır.
- Eşler aynı memuriyet mahallinde çalışıyorlarken farklı memuriyet mahalline tayin olurlarsa her iki eş de tam yolluk alır.
- Eşler farklı memuriyet mahallinde çalışırken aynı memuriyet mahalline tayin olurlarsa her iki eş de tam yolluk alır.
- Eşler farklı memuriyet mahallinde çalışırken farklı memuriyet mahalline tayin olurlarsa her iki eş de tam yolluk alır.