







## Güvenli Yolu Buluyoruz

Can evinden okula güvenli yoldan gitmek istiyor. Güvenli yolu bularak yeşile boyayınız.





## Pekmez'in Yerini Buluyoruz

Pekmez'in kümesini aşağıdaki yönergelere göre boyayınız.

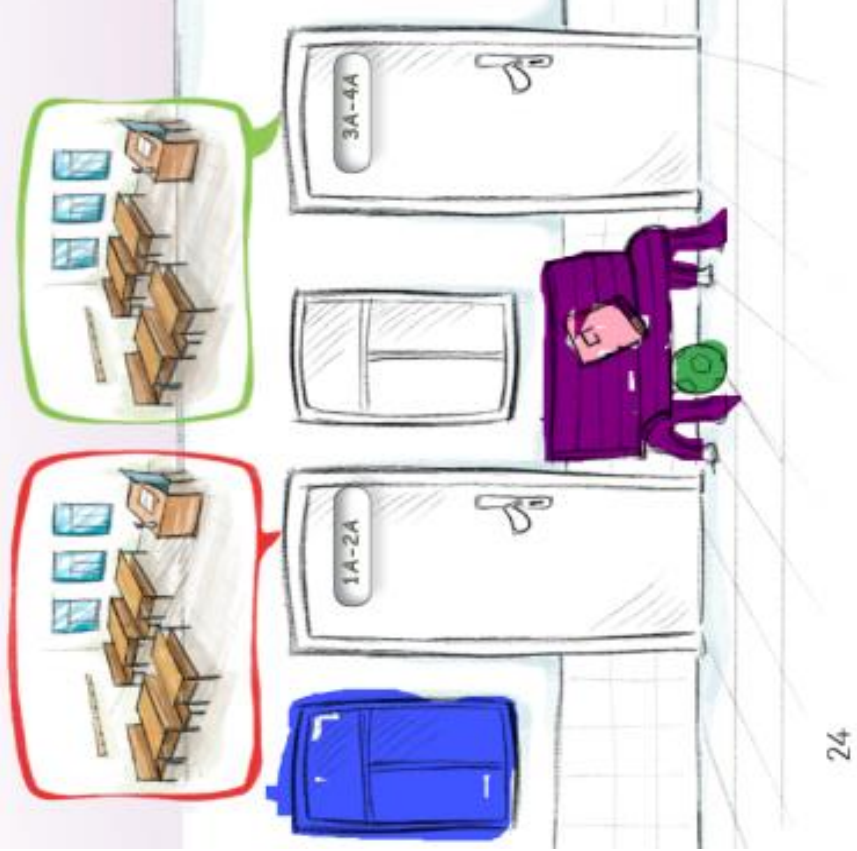
- Sağında ise **pembe**
- Altında ise **mavi**
- Önünde ise **kırmızı**
- Yanında ise **lacivert**
- İçinde ise **sarı**
- Solunda ise **turuncu**
- Üstünde ise **yeşil**
- Arkasında ise **mor**
- Karşısında ise **kahverengi**
- Dışında ise **siyah**





## Sınıfımızın Okul İçindeki Yeri

1A-2A sınıf kaplarına çiçekler çizip çiçekleri boyayınız.  
3A-4A sınıf kaplarına yıldızlar çizip yıldızları boyayınız.  
Okul müdürü odasının sağındaki panoyu **kırmızıya** boyayınız.



Bankın altındaki tapu **yeşile** boyayınız.  
Bankın üstündeki kitabı **pembeye** boyayınız.  
1A-2A sınıfının solundaki penceresi **maviye** boyayınız.  
3A-4A sınıfının yanındaki bankı **mora** boyayınız.  
Saksının arkasındaki Pekmez'i **turuncuya** boyayınız.



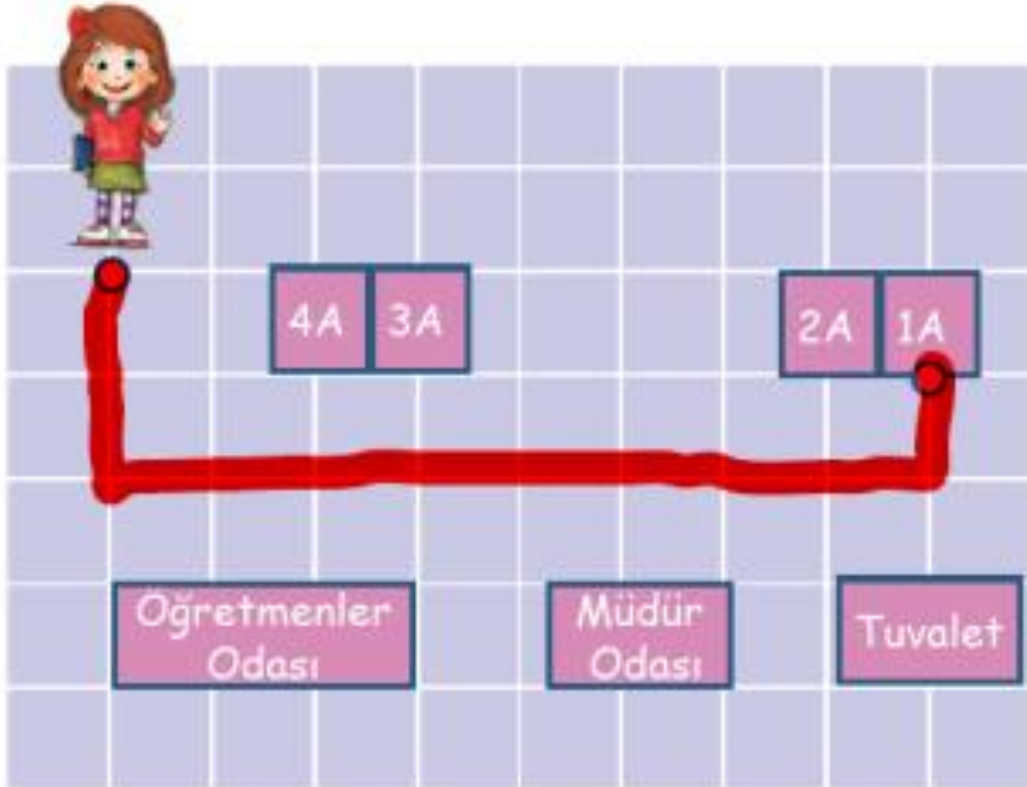


## Elif'i Sınıfına Ulařtırıyoruz

- Ařağıdaki yönergeyi takip ederek Elifi 1A sınıfına ulařtırınız.

### Yönerge

- 2 kare ařağı
- 8 kare sağı
- 1 kare yukarı






## Nezaket İfadelerimiz

Aşağıdaki nezaket sembollerinin her satırda ve her sütunda bir kez bulunması gerekiyor. Eksik nezaket ifadelerinin sembollerini çizerek sudokuyu tamamlayınız.



Günaydın. İyi geceler. Hoşça kal. Özür dilerim! Teşekkür ederim.







## Okul Çantamızı Hazırlıyoruz

Aşağıdaki okul çantasını boyayınız. Okul çantanızda bulunması gereken ders araç ve gereçlerini **Ek 1**'de (sayfa 129) bulunan görseller içinden keserek çantanın üzerine yapıştırınız.



**Aile Değerlerimiz**

Ağaçtaki değerlerimizle ilgili kavramları uygun görsellerle eşleştiriniz. Görselleri boyayınız.

İş birliği

Sevgi

Saygı

Sorumluluk

Şefkat

Aile içindeki iş birliği, işlerin kısa sürede bitmesini sağlar. Sevgi ve saygıyı artırır.



## Elif'in Soy Ağacı

Elif'in aile bireylerinin **Ek 2**'de (sayfa 131) verilen görsellerini kesiniz. Soy ağacındaki uygun yerlere yapıştırınız.

**Elif'in Ailesi**

44

- Kasım ayında en az tüketilen kaynağın altındaki yuvarlağı **maviye** boyayınız. En fazla tüketilen kaynağın altındaki yuvarlağı **kırmızıya** boyayınız.





- Aralık ayında en az tüketilen kaynağın altındaki yuvarlağı **maviye** boyayınız. En fazla tüketilen kaynağın altındaki yuvarlağı **kırmızıya** boyayınız.



- Elif'in evinde aralık ayında en çok hangi kaynakta tasarruf yapılmıştır? Resmini çiziniz.









Aşağıda Elif'in evinin görseli verilmiştir. Karışık olan parçaların üzerine doğru numaraları yazarak görseli düzenleyiniz.







### Kişisel Bakım Eşyalarımız


Masanın üzerinde karışık hâlde bulunan eşyaların numaralarını örnekteki gibi doğru bölüme yazınız. Okul eşyalarını yeşil, kişisel bakım eşyalarını mor ile boyayınız.





Kişisel Bakım Yapıyoruz

**Ek 3**'teki (sayfa 131) kişisel bakım eşyalarını keserek uygun yerlere yapıştırınız. Görselleri boyayınız.







- Yan sayfadaki besin yoncasından faydalanarak sağlıklı yiyeceklerin bulunduğu yolu takip ediniz. Pekmezi yuvasına ulaştırınız.









## Görgü Kurallarımız

Görsellerin yanındaki harfleri sıra ile aşağıdaki noktali yorlere yazarak sıfroyi bulunuz. Görselleri boyayiniz.



Y E M E Ğ İ  
İ S R A F E T M E





## Görgü Kurallarını Buluyoruz

Aşağıdaki çocuklardan yemek yerken görgü kurallarına uyanları boyayınız.



## Teknolojik Araçları Doğru Kullanıyoruz

Aşağıdaki görselleri inceleyiniz. Doğru davranışın olduğu görselleri boyayınız.

**Televizyonu yakından izlemiyorum.**



**Tableti gözlerime fazla yaklaştırmıyorum.**



**Bilgisayar kullanırken dik oturuyorum.**



**Cep telefonunu kulaklıkla ve ailemin izin verdiği süre kadar kullanıyorum.**







## Eğlenirken Öğreniyoruz


Aşağıda bulunan iki görsel arasındaki yedi farkı bularak işaretleyiniz. Dikkatinizi en çok çeken farkı arkadaşınızla paylaşınız.





## Trafik Kurallarına Uyuyoruz

**Ek 6'da** (sayfa 137) bulunan trafik işaret ve levhalarını keserek görseldeki uygun yerlere yapıştınız. Görseli boyayınız.







## Trafik Lambalarına Dikkat Ediyoruz

Aşağıdaki görselleri inceleyiniz. Trafik lambasını. Canın hareketlerine uygun bir şekilde doğru renklere boyayınız.



Aşağıdaki boş alana araçlar için trafik lambası çizin. Trafik lambasındaki renklerin hangi anlamlara geldiğini yazınız.



Duran bir aracın arkasından ya da önünden geçmemeliyiz.



## Güvenli Yolu Seçiyoruz

Aşağıdaki görselleri inceleyiniz. Trafikte güvenli hareket etme kurallarını örnekteki gibi yazınız.



Yaya kaldırımı olmayan yollarda yürürken gidiş yönümüze göre ..... taraftan yürümeliyiz.



Trafik işaretlerinin olmadığı yerlerde, güvenli bir şekilde karşıya geçmek için alt geçitler kullanılmalıdır.



Trafik işaretlerinin olmadığı yerlerde, güvenli bir şekilde karşıya geçmek için üst geçitler kullanılmalıdır.



Geceleri veya sisli ortamlarda arabalar bizi fark edemeyebilir. Bunun için açık renk, parlak kıyafetler giymeli; elimize bir fener almalıyız.





## Hayır Demesini Biliriz

Aşağıdaki durumlar karşısında vermeniz gereken cevapları yazınız. Görselleri boyayınız.



Hayır




Hayır



Teşekkürler



Hayır



Hayır



## Güvenli İletişim Kuruyoruz

- Aşağıdaki cümleleri uygun kelimelerle tamamlayınız.

hiçbir şey

sohbet

arkadaş

televizyon

kişisel

çığlık

- Tanımadığımız kişilerden ...hiçbir şey... almamalıyız.
- Tanımadığımız kişilerle ...sohbet... etmemeliyiz.
- Tanımadığımız yetişkinlerle ...arkadaş... olmak bize zarar verebilir.
- Telefon ve genel ağda ...kişisel... bilgilerimizi vermemeliyiz.
- İstemediğimiz bir şey için zorlanırsak ...çığlık... atmamız gerekir. Hızla oradan uzaklaşmalıyız.

- Bulmacadaki anahtar kelimeleri bulup işaretleyiniz.

- GÜVENLİ HAYAT
- KİŞİSEL HAKLAR
- REDDETME







## Acil Durum Numaralarımız

Yandaki görselde  
acil durum numaraları  
saklanmıştır. Numaraları  
bularak uygun  
görsellerin altına yazınız.  
Görselleri boyayınız.



1 5 6



1 7 7



1 1 0



1 5 5



1 1 2



## Acil Durumlarda Aradığımız Kurumlar

Aşağıdaki olaylar meydana geldiğinde aramanız gereken kurumların numaralarını yazınız.

1 7 7




1 5 6



1 1 0



1 1 2



Acil durumlarda  
önce bir büyüünüze  
haber vermeyi  
unutmayınız.

1 5 5





## Oyun Alanlarımız

Ek 7'de (sayfa 139) verilen güvenli ve güvensiz alanların görsellerini kesiniz. Kestiğiniz görselleri aşağıdaki ilgili alanlara yapıştırınız.

### Güvenli Alanlar



### Güvensiz Alanlar





### Oyunlarımız

Aşağıdaki oyunların isimlerini yazınız. Bu oyunları  
güvenle oynayabileceğiniz alanların resmini çiziniz.



İp atlama

.....



Top oynama

.....



Sekilmece

.....




Yılan top

.....



**Ülkemizi Tanıyoruz**

Türkiye haritasında başkentimizi **kırmızıya** boyuyoruz. Yaşadığımız ili **yeşile** boyuyoruz. Aşağıdaki soruları cevaplayınız.



Ülkemizin adı nedir?  
Başkentimizin adı nedir?  
Yaşadığımız ilin adı nedir?

Türkiye  
Ankara  
Bursa (Örnek)



## Bayrağımız ve Millî Marşımız

Aşağıdaki metni okuyunuz. Soruları metne göre cevaplayınız.

### Bayrağımız ve İstiklâl Marşımız

Bayrağımızın rengi kırmızıdır. Üzerinde beyaz ay ve yıldız vardır. Bayrağımız kırmızı rengini şehitlerimizin kanından almıştır. Bağımsızlığımızın sembolü olan bayrağımızı çok severiz. Yaşadığımız her yerde onu dalgalandırırız.

İstiklâl Marşımız, Mehmet Âkif Ersoy tarafından yazılmıştır. On kıtadan oluşmaktadır. Milletimizin bağımsızlık uğruna neler yapabileceğini hatırlatır. Millî marşımızı her zaman ve her yerde coşkuyla söyleriz.

1. Bayrağımız rengini nereden almıştır?

Bayrağımız rengini şehitlerimizin kanından almıştır.

2. Bayrağımızın özelliklerini açıklayınız.

Bayrağımızın üzerinde beyaz ay ve yıldız vardır.

Bağımsızlığımızın sembolüdür.

3. İstiklâl Marşımızın şairi kimdir?

İstiklâl Marşımızın şairi Mehmet Akif Ersoy'dur.





## Millî Değerlerimiz

Aşağıdaki cümlelerde yer alan boşlukları uygun ifadelerle tamamlayınız.

İstiklâl Marşımız coşkuyla hazır olda  
bağımsızlığımızın korumalı saygı  
yıldız özgürlük

1. Bayrağımız ile birlikte İstiklâl Marşımız .....  
millî değerlerimizdendir.
2. Millî değerlerimizi korumalı ..... ve onlara sahip  
çıkmalıyız.
3. Bayrağımıza her zaman saygı .....  
göstermeliyiz.
4. Bayrak törenlerinde hazır olda ..... durmalıyız.
5. İstiklâl Marşımızı coşkuyla ..... söylemeliyiz.
6. Bayrağımız bağımsızlığımızın ..... sembolüdür.
7. Bayrağımızda ay ve yıldız ..... sembolleri vardır.



Bir sonraki derse kırmızı, beyaz pullar, pamuk,  
kırmızı grafon kâğıdı getiriniz.



## İstiklâl Marşımız

Millî marşımızda boş bırakılan kısımları doğru kelimeler ile tamamlayınız.

### İSTİKLÂL MARŞI

Korkma, .sönmez.. bu şafaklarda yüzen al sancak;  
Sönmeden .yurdumun.. üstünde tüten en son ocak.  
O benim milletimin .yıldızıdır....., parlayacak;  
O benimdir, o .benim... milletimindir ancak.

Çatma, .kurban... olayım, çehreni ey nazlı hilâl  
Kahraman ırkıma bir .göl.....! Ne bu şiddet, bu celâl?  
Sana .olmaz..... dökülen kanlarımız sonra helâl.  
Hakkıdır Hakk'a tapan .milletimin... istiklâl.

Şair: .Mehmet Âkif Ersoy.....



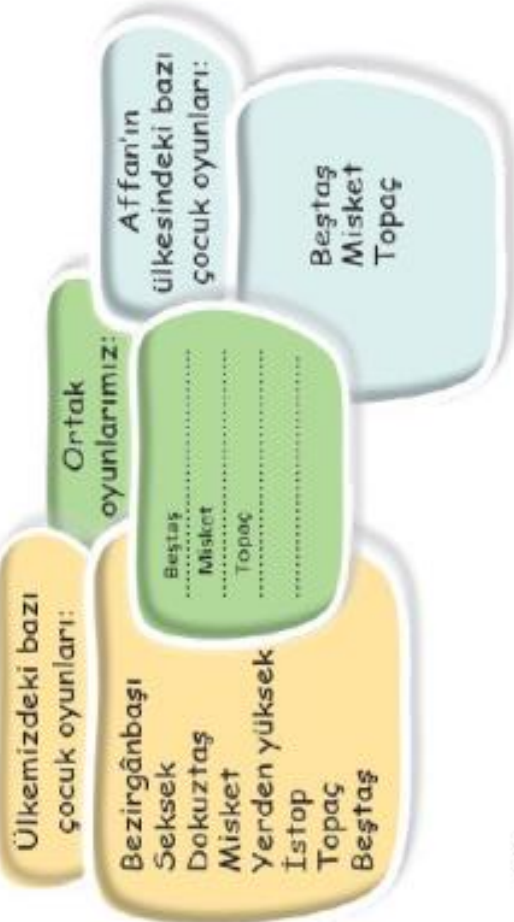
## Ortak Yönlerimiz



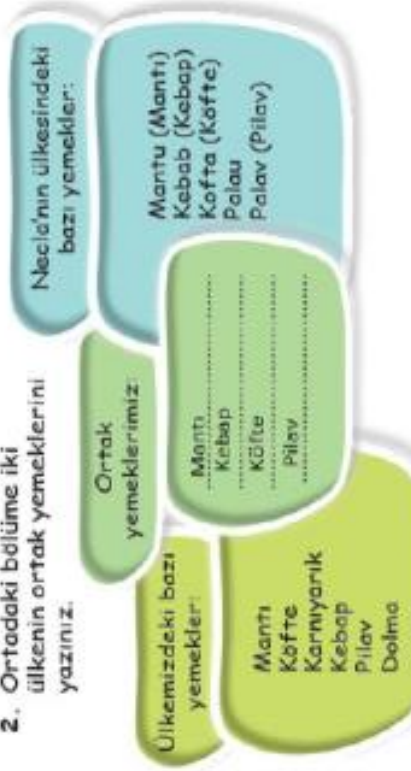
Aşağıdaki metni okuyunuz. Metin içinde istenen bilgileri uygun yerlere yazınız.

Sınıfımıza Irak'tan Affan, Afganistan'dan Necla, Suriye'den Ahmed arkadaşlarımız gelmişti. Öğretmenimiz sınıfımızı gruplara ayırdı. Ülkelerimize özgü oyunlar, yemekler ve müzik aletleri ile ilgili araştırma yaptık. Araştırma sonuçlarını aşağıdaki gibi listeledik.

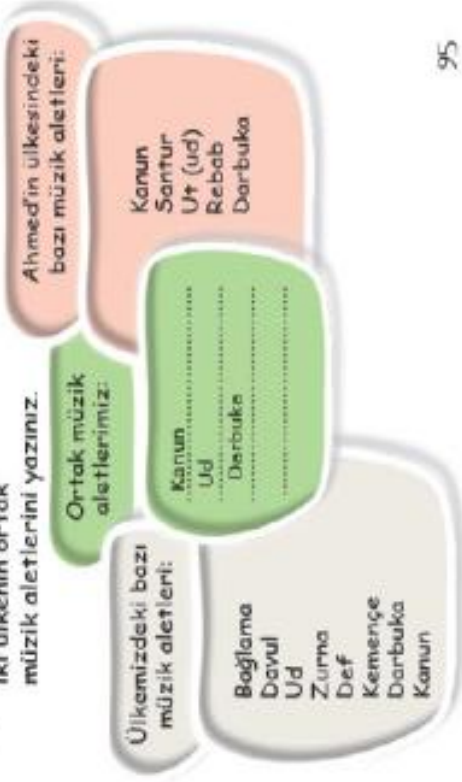
1. Ortadaki bölüme iki ülkenin ortak oyunlarını yazınız.



2. Ortadaki bölüme iki ülkenin ortak yemeklerini yazınız.



3. Ortadaki bölüme iki ülkenin ortak müzik aletlerini yazınız.

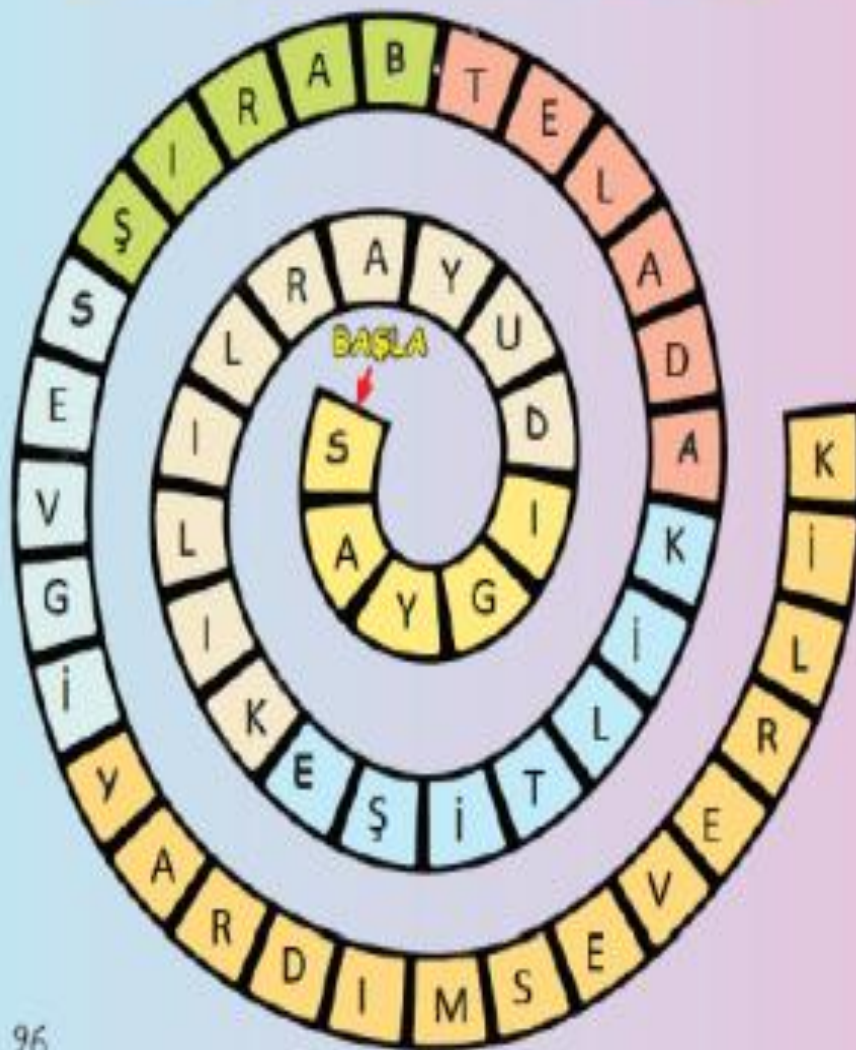




## Ortak Değerlerimiz

Farklı kültürlerle bir arada yaşamımızı sağlayan aşağıdaki değerleri bulmaya yerleştiriniz.

adalet barış eşitlik  
yardımseverlik duyarlılık sevgi  
saygı





## Dinî Gün ve Bayramlarımız

Dinî gün ve bayramlarda yaptıklarımızla ilgili ifadelerin numaralarını görselin yanındaki kutucuklara yazınız.


**1** Bayram namazına gideriz.


**2** Akrabalarımızla bir araya geliriz.


**3** Kurban etini, ihtiyaç sahipleriyle paylaşıyoruz.

**4** Asure dağıtıyoruz.


**7** 

**3** 

**4** 


**6** 

**5** Aile büyüklerimizin ellerini öperiz.


**2** 

**6** Bayram harçlığı alıyoruz.

**7** Misafirlerimize ikramlarda bulunuyoruz.

**5** 

**8** Uzaktaki tanıdıklarımızı arar, mesaj veya kutlama kartı göndeririz.

**1** 



## Hayvanları Tanıyoruz

Aşağıdaki görsellerde bulunan hayvanları gölgeleri ile eşleştirerek isimlerini tamamlayınız.

Hayvanlar	Gölgeleri	İsimleri
		KEDİ
		KÖPEK
		ESEK
		İNEK
		AT
		KUŞ
		HORUZ
		TAVSAN





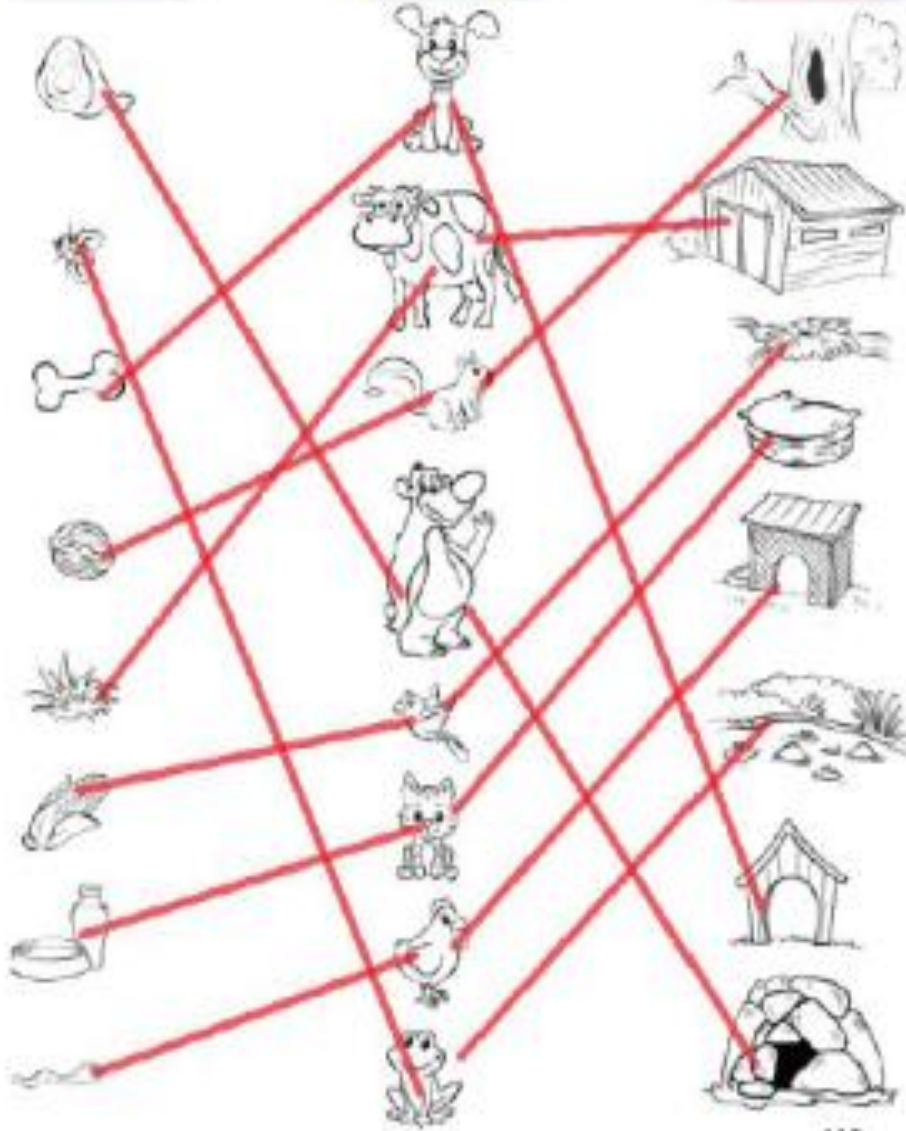
## Yuvaları Öğreniyoruz

Aşağıdaki hayvanlara ait olan besinleri ve hayvanların yuvalarını aynı renge boyayınız.

Besinler

Hayvanlar

Yuvalar





## Evcil ve Yabani Hayvanlarımız

Aşağıdaki hayvanlardan evcil olanların yanındaki kutucuğu **sarıya** boyayınız. Yabani olanların yanındaki kutucuğu **maviye** boyayınız. Hayvanlar ile ilgili iki özelliği örnekteki gibi yazınız.



- Ahırda yaşar.
- Ot ile beslenir.




- Barınakçı insanlar.....
- tarafından yapılır, Et ile beslenir.



- Barınakçı insanlar.....
- tarafından yapılır, Süt ile beslenir.



- Ağaç, baca vb. yüksek yerlerdeki yuvalarında yaşar. Ot, böcek, solucan vb. ile beslenir.



- Ahırda yaşar. Saman,
- ot ve yem ile beslenir.



- Kümeste yaşar.....
- Buğday, arpa, mısır yemi, ot, böcek, solucan ile beslenir.



- Ahırda barınır.
- Ot ile beslenir.



- Denizde yaşar. Deniz ürünleri ile beslenir.



- Karada yaşar. Ot ile beslenir.



## Bitkilerimiz

- Aşağıdaki bitki çeşitlerine üçer örnek de siz yazınız.



- Aşağıya yakın çevrenizde yetişen bir bitkinin resmini çiziniz. Çizdiğiniz resmi boyayınız.

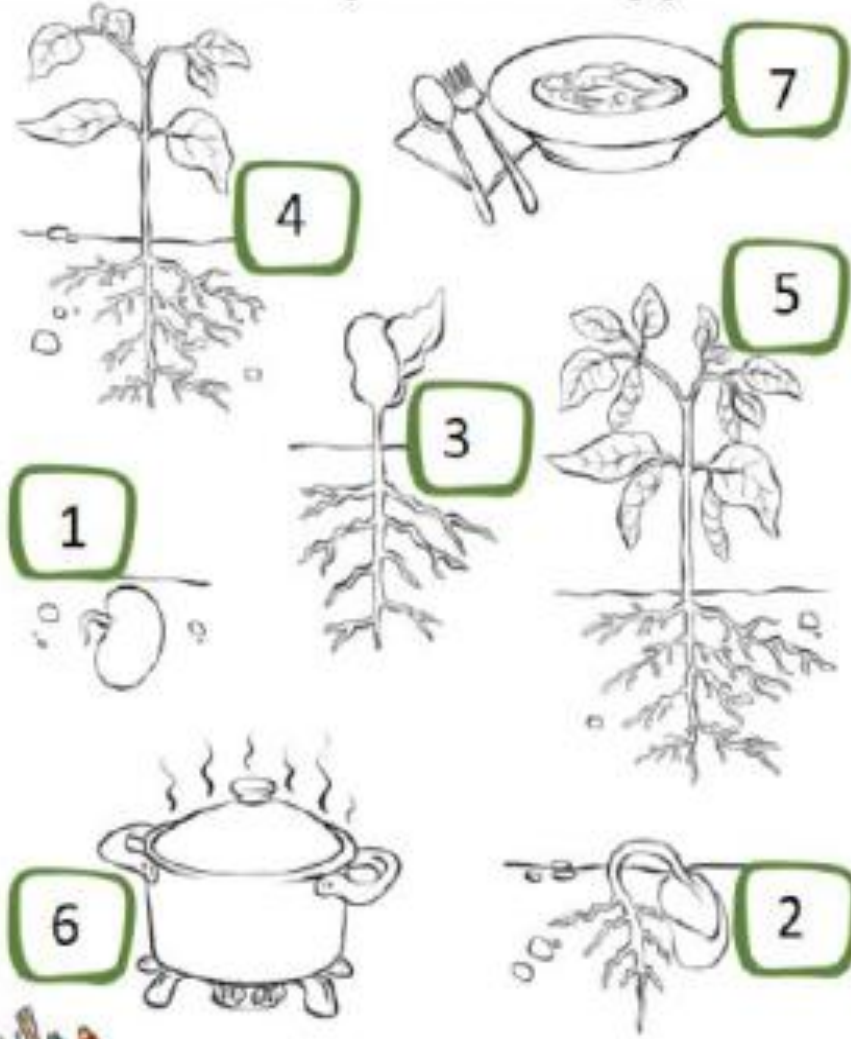






## Fasulye Tanesinin Macerası

Aşağıda fasulye tanesinin tohumdan soframıza gelinceye kadar geçirdiği aşamalar karışık olarak verilmiştir. Aşamaları numaralandırarak sıralayınız. Görselleri boyayınız.



Sevdiğiniz veya ilginizi çeken bir ağacın gelişim aşamalarını araştırınız.



## Geri Dönüşüm

- Aşağıdaki görselde gizlenmiş olan geri dönüşüm maddelerini bulunuz. Bulduğunuz bu maddeleri atılması gereken geri dönüşüm kutularıyla eşleştiriniz. Görseli boyayınız.

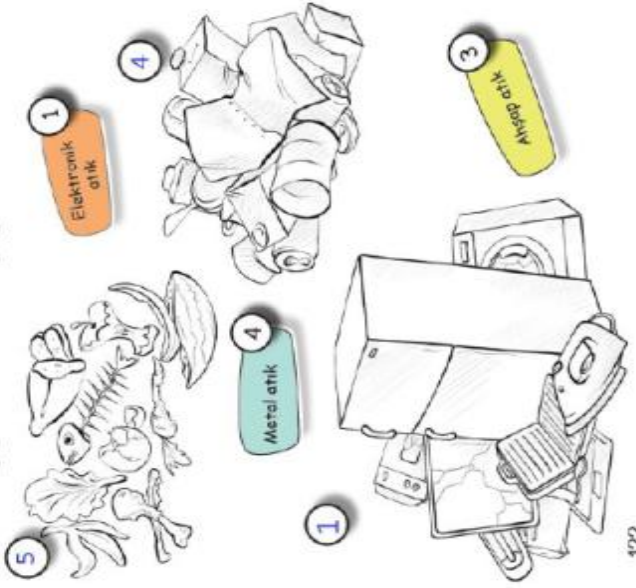


- Aşağıdaki cümleyi kendi düşüncelerinizle tamamlayınız.  
Geri dönüşüme katkıda bulunurum. Çünkü .....

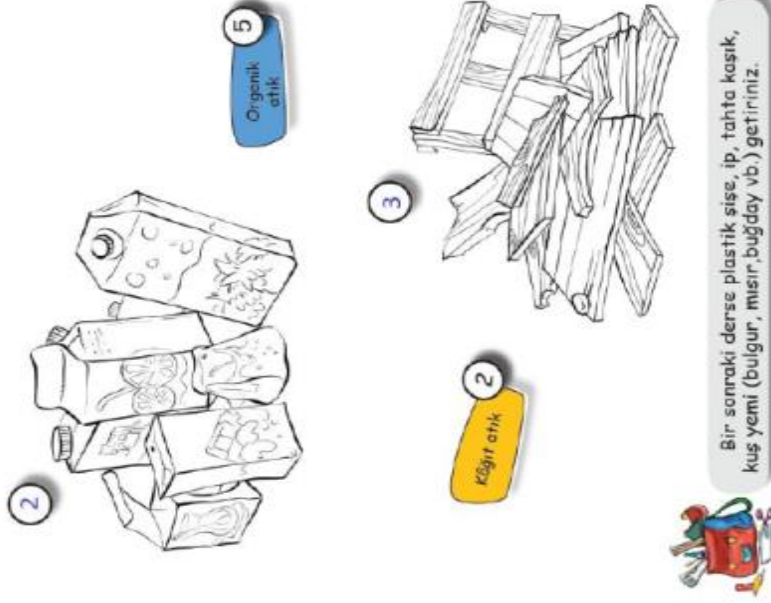


## Atık Türleri

Aşağıdaki atık türleri ile ilgili ifadelerin numaralarını alt aldıkları görsellerin yanına yazınız. Görselleri boyayınız. **Ek 12** (sayfa 14.9) ve **Ek 13**'te (sayfa 15.1) bulunan afişleri boyayınız. Panonuzda sergileyiniz.



122



123

Bir sonraki derse plastik şişe, ip, tahta kısık, kuş yemi (bulgur, mısır, buğday vb.) getiriniz.