

# “İ,i” Sesi Fasikülü

Sesi Hissettirme  
Sesi Tanıma  
Ses Bileştirme  
Yazı Çalışması  
Kelime Türetme  
Metin Oluşturma  
Bulmaca





Adı: .....

Sesi Tanıyalım

Tarih: ..... / ..... / .....

Aşağıdaki resimlerdeki varlıkların adında "İ,i" sesi varsa yeşile "İ,i" sesi yoksa kırmızıya boyayalım.



Kontrol Edildi  
Öğretmen




Kontrol Edildi  
Veli

Adı:.....

Sesi Tanıyalım

Tarih:...../...../.....

Resimlerdeki varlıkların adında "İ,i" baştaysa ilk daireyi, "İ,i" sesi ortadaysa ortadaki daireyi, "İ,i" sesi sonundaysa sondaki daireyi boyayalım.

Kontrol Edildi  
Öğretmen

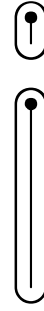
facebook/İlkokulÖğretmenleriPlatformu

Kontrol Edildi  
Veli

Adı: .....

## Sesi Yazalım

Tarih: ..... / ..... / .....



Tracing practice line for the letter 'i' with stroke order guides.



Tracing practice line for the letter 'i' with stroke order guides.



Tracing practice line for the letter 'i' with stroke order guides.



Tracing practice line for the letter 'i' with stroke order guides.



Tracing practice line for the letter 'i' with stroke order guides.



Tracing practice line for the letter 'i' with stroke order guides.



Tracing practice line for the letter 'i' with stroke order guides.



Tracing practice line for the letter 'i' with stroke order guides.



Tracing practice line for the letter 'i' with stroke order guides.



Kontrol Edildi  
Öğretmen



Kontrol Edildi  
Veli



Adı: .....

Sesi Yazalım

Tarih: ..... / ..... / .....



Tracing practice line for the letter 'a' on a three-band grid (yellow, pink, white). The letter 'a' is shown at the beginning of the line for tracing.



Tracing practice line for the letter 'a' on a three-band grid (yellow, pink, white). The letter 'a' is shown at the beginning of the line for tracing.



Tracing practice line for the letter 'a' on a three-band grid (yellow, pink, white). The letter 'a' is shown at the beginning of the line for tracing.



Tracing practice line for the letter 'ı' on a three-band grid (yellow, pink, white). The letter 'ı' is shown at the beginning of the line for tracing.



Tracing practice line for the letter 'ı' on a three-band grid (yellow, pink, white). The letter 'ı' is shown at the beginning of the line for tracing.



Tracing practice line for the letter 'ı' on a three-band grid (yellow, pink, white). The letter 'ı' is shown at the beginning of the line for tracing.



Tracing practice line for the letter 'ı' on a three-band grid (yellow, pink, white). The letter 'ı' is shown at the beginning of the line for tracing.



Kontrol Edildi  
Öğretmen

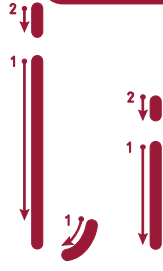


Kontrol Edildi  
Veli

Adı: .....

Sesi Yazalım

Tarih: ..... / ..... / .....



İ, i sesini takip ederek sineği incire ulaştıralım.



|   |   |   |   |   |   |   |   |          |   |   |   |   |          |   |
|---|---|---|---|---|---|---|---|----------|---|---|---|---|----------|---|
| a | B | c | D | e | F | G | h | J        | k | M | n | O | <b>i</b> | o |
| ı | İ | ı | İ | a | İ | ı | İ | ı        | İ | ı | D | A | İ        | P |
| İ | Ö | Ç | ı | V | ı | U | t | S        | r | İ | p | O | ı        | q |
| ı | c | N | İ | T | İ | e | V | Ğ        | x | ı | Ü | A | İ        | h |
| İ | Y | G | ı | İ | ı | t | r | s        | Y | İ | ı | İ | ı        | ü |
| ı | Z | P | a | Y | R | v | R | s        | z | u | G | o | h        | Y |
| İ | b | E | R | s | T | u | V | ç        | N | Y | z | b | C        | q |
| ı | C | R | M | a | L | k | J | y        | d | F | M | n | j        | R |
| İ | d | E | f | G | h | j | K | L        | m | N | o | B | K        | E |
| ı | j | ı | İ | ı | A | b | C | d        | z | E | P | d | e        | H |
| İ | A | İ | B | İ | c | D | b | İ        | ı | İ | ı | İ | M        | b |
| ı | j | ı | c | ı | m | N | o | ı        | R | d | s | ı | n        | A |
| İ | b | İ | D | İ | ı | İ | ı | İ        | P | q | R | İ | O        | r |
| ı | İ | ı | e | y | Z | b | C | s        | T | h | t | ı | p        | S |
| F | G | h | J | k | M | n | O | <b>İ</b> | ı | İ | ı | İ | T        | u |

Kontrol Edildi  
ÖğretmenKontrol Edildi  
Veli

Adı: .....

## Sesleri Birleştirelim

Tarih: ..... / ..... / .....

i k ik

iklim



ik ik ik ik ik ik ik ik ik ik ik



ik ik ik ik ik ik ik ik ik ik ik



i il il

il



il il il il il il il il il il il



il il il il il il il il il il il



l i li

limon



li li li li li li li li li li li



Li Li Li Li Li Li Li Li Li Li Li



k i ki

kitap



ki ki ki ki ki ki ki ki ki ki ki



Ki Ki Ki Ki Ki Ki Ki Ki Ki Ki Ki



Kontrol Edildi  
Öğretmen



Kontrol Edildi  
Veli

Adı: .....

Sesleri Birleştirelim

Tarih: ..... / ..... / .....

A li

Ali Ali Ali Ali Ali Ali

Ali Ali Ali Ali Ali Ali



i ki

iki iki iki iki iki iki iki iki iki iki

iki iki iki iki iki iki iki iki iki iki

2

ki l

kil kil kil kil kil kil kil kil kil kil

kil kil kil kil kil kil kil kil kil kil



el i

eli eli eli eli eli eli eli eli eli eli

eli eli eli eli eli eli eli eli eli eli



i le

ile ile ile ile ile ile ile ile ile ile

ile ile ile ile ile ile ile ile ile ile

Kontrol Edildi  
Öğretmen



Kontrol Edildi  
Veli

Adı: .....

Sesleri Birleştirelim

Tarih: ..... / ..... / .....

li la

lila lila lila lila lila lila lila

lila lila lila lila lila lila lila lila lila

el li

elli elli elli elli elli elli elli

elli elli elli elli elli elli elli

50

il ke

ilke ilke ilke ilke ilke ilke

ilke ilke ilke ilke ilke ilke



il la

illa illa illa illa illa illa illa

illa illa illa illa illa illa illa illa illa

ek li

ekli ekli ekli ekli ekli ekli

ekli ekli ekli ekli ekli ekli ekli

Kontrol Edildi  
Öğretmen



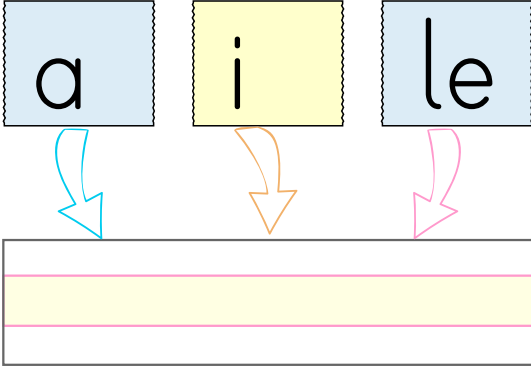
Kontrol Edildi  
Veli

Adı: .....

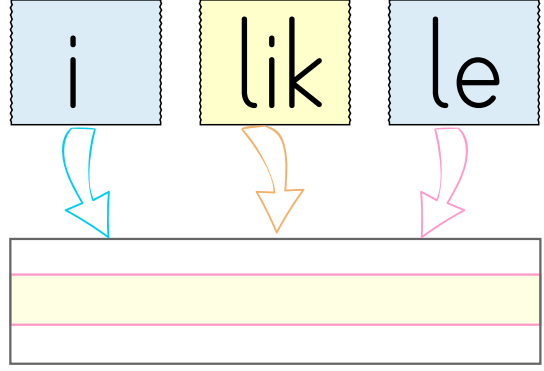
## Sesleri Birleştirelim

Tarih: ..... / ..... / .....

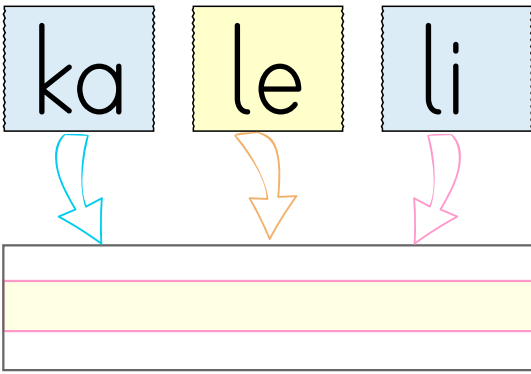
a i le



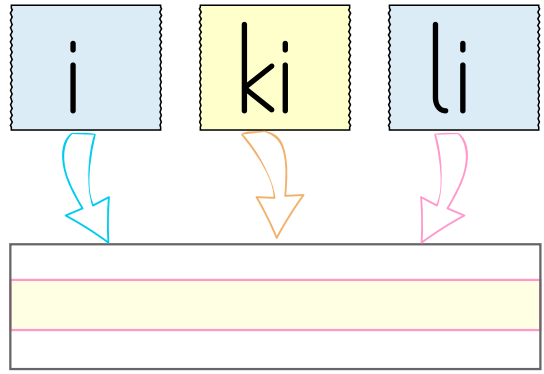
i lik le



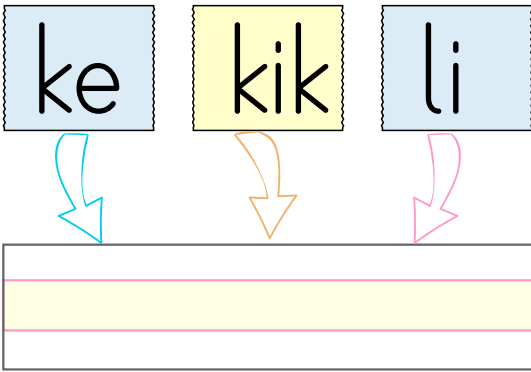
ka le li



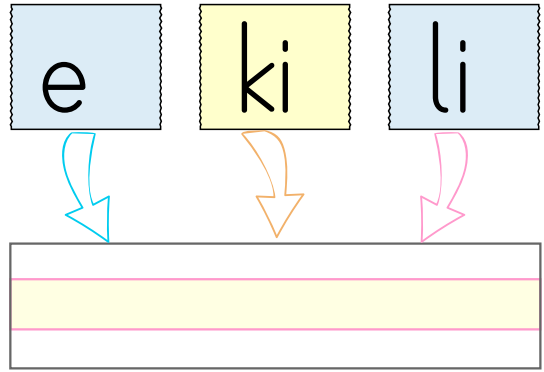
i ki li



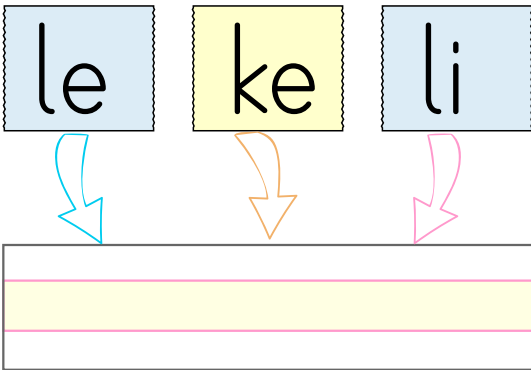
ke kik li



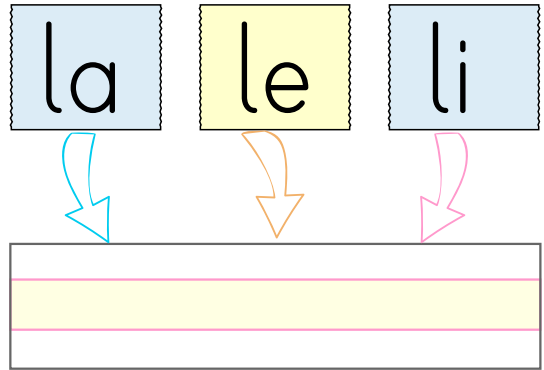
e ki li



le ke li



la le li



Kontrol Edildi  
Öğretmen



Kontrol Edildi  
Veli



Adı: .....

Metin Oluşturalım

Tarih: ..... / ..... / .....

Ali eli lale al.

Lale lila  al.

İlke eli kekik al.

Ela ile Ali aile.

Lale illa keki al.

Ela iki laleli  al.



Yukarıdaki cümleleri  
5 defa okuyarak  
aşağıdaki bölüme  
yazalım.



Handwriting practice line with a yellow background and pink borders.

Handwriting practice line with a yellow background and pink borders, featuring a red skirt with a blue bow in the center.

Handwriting practice line with a yellow background and pink borders.

Handwriting practice line with a yellow background and pink borders.

Handwriting practice line with a yellow background and pink borders.

Handwriting practice line with a yellow background and pink borders, featuring a red skirt with a blue bow in the center.

Kontrol Edildi  
Öğretmen



Kontrol Edildi  
Veli

Adı: .....

Sesi Yazalım

Tarih: ...../...../.....

Ali.

Ali al.

Ali kekik al.

Ali elli kekik al.

Ali elli iki kekik al.

Ali elli iki kekik al, elle.

Ali elli iki kekik al.

Ali elli kekik al.

Ali kekik al.

Ali al.

Ali.



Yukarıdaki hızlı okuma metnini  
10 defa okuyup,  
bakmadan deftere yazalım.

Kontrol Edildi  
Öğretmen



Kontrol Edildi  
Veli

Adı: .....

Sesi Yazalım

Tarih: ..... / ..... / .....

Aşağıdaki tabloda "İ,i" seslerini bulup yuvarlak içine alalım.

|   |   |   |   |   |   |   |   |
|---|---|---|---|---|---|---|---|
| i | d | g | İ | A | e | b | h |
| d | p | İ | ö | h | k | i | r |
| i | r | g | h | İ | a | a | k |
| K | t | İ | u | A | ı | i | o |
| i | A | K |   | k | t | İ |   |
| k | z | c |   | i | n | m |   |
| m | a | İ | t | b | i | k | A |
| i | ö | ç | İ | a | K | ş | i |
| k | i | A | o | h | İ | e | K |
| y | l | İ | a | h | K | e | i |

Kontrol Edildi  
Öğretmen

facebook/İlkokulÖğretmenleriPlatformu

Kontrol Edildi  
Veli

Adı: .....

Sesi Yazalım

Tarih: ..... / ..... / .....

Çantaları Üzerindeki Harflere ve belirtilen renklere göre boyayalım.



Kontrol Edildi  
Öğretmen






Kontrol Edildi  
Veli

Adı: .....

Sesi Yazalım

Tarih: ...../...../.....

Labirenti takip ederek ineği ota ulaştıralım.



Kontrol Edildi  
Öğretmen




Kontrol Edildi  
Veli

Adı: .....

Eğlenelim

Tarih: ..... / ..... / .....

Aşağıdaki mandalayı aynı parçaları aynı renge boyamakla şartıyla boyayalım



Kontrol Edildi  
Öğretmen



facebook/İlkokul Öğretmenleri Platformu

Kontrol Edildi  
Veli

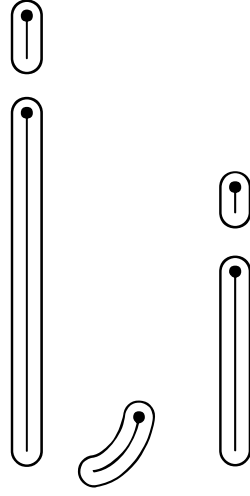


Adı: .....

Eğlenelim

Tarih: ..... / ..... / .....

Aşağıdaki boyamayı yapalım.



İnek

Kontrol Edildi  
Öğretmen



Kontrol Edildi  
Veli