

NOKTALAMA İŞARETLERİ

Okumayı ve anlamayı kolaylaştırmak, yazıların doğru anlaşılmasını sağlamak için noktalama işaretleri kullanılır.




Biz noktalama işaretleriyiz. Cümlelerin anlaşılmasını kolaylaştırırız.

1)



Cümle sonuna
gelirim.
Bilin bakalım
ben kimim?

2)



Merak etmek
benim işim,
Öğrenmezsem
rahat etmez
işim :)

3)



Sevinsen de üzülse de
Kızsan, endişelense de
Yanıdayım her yerde
:)

4)



Kelimelerin arasına
girerim,
Selam ben geldim
derim :)

5)



Havolarda gezerim
Ekleri ayırmayı
pek severim :)

6)



Haydi konuş
birileriyle
Başına koymayı
unutma beni de :)

7)



Satır sonuna sığmazsan
Beni kullan hiç durmadan



İkiz kardeşiz biz
Kişileri konuşturmak
bizim işimiz :)

1)
2)

3)
4)

5)
6)

7)
8)

NOKTA



- Bitmiş cümlelerin sonuna gelirim.

Örnek: Her sabah erkenden uyanırım.
Bir yılda 52 hafta vardır.

- Kısaltmaların sonuna gelirim.

Örnek: Dr. → Doktor
Ank. → Ankara
Av. → Avukat
Nu. → Numara

- Sıra bildiren sayıların yanına beni koyarlar.

Örnek: 4. → Dördüncü
5. sokak → Beşinci sokak

- Tarihlerin yazılışında gün, ay, yıl gösteren sayıları birbirinden ayırırım.

Örnek: 01.01.1992'de doğdum.

- Saat ve dakika gösteren sayıları da birbirinden ayırırım.

Örnek: Saat 10.30'da yayınevine gideceğim.
13.00'de evde olurum.

VİRGÜL

sumeyyeogretmen06

Sıralı kelimeler,
Buyursun cümleler,
Aralarına girerim,
Benim adım VİRGÜL derim.



- Cümlede kullanılan eş görevli sözcükleri ayırmada kullanılır.

Örnek:

- Hacer, Zeynep ve Elif düğüne gitti.
- Yoğurt, peynir ve süt seviyorum.
- Marketten bisküvi, çikolata, meyve suyu ve kek aldım.

• Baş bırakılan yerlere uygun noktalama işaretlerini koyalım.

Sevgili Günlük ()

Bu hafta sonu Aslı () Mert () Oya ve Mehmet bize geldi ()
Birlikte film izledik () aynadık () Annem çorba () köfte ve pilav
pişirmişti () Ben de salata koydum () içine domates () salatalık ()
biber ve taze soğan koydum ()

- Hitap sözlerinden sonra kullanılır.

Örnek:

- Canım Anneciğim,
- Değerli Öğretmenim,
- Sevgili Arkadaşım,
- Kıymetli Velim,

SORU İŞARETİ



Soru sormak benim işim
Meraklıyım durmaz dilim
Adımı bilen vardır kesin
Ben bir **SORU İŞARETİ** yim.

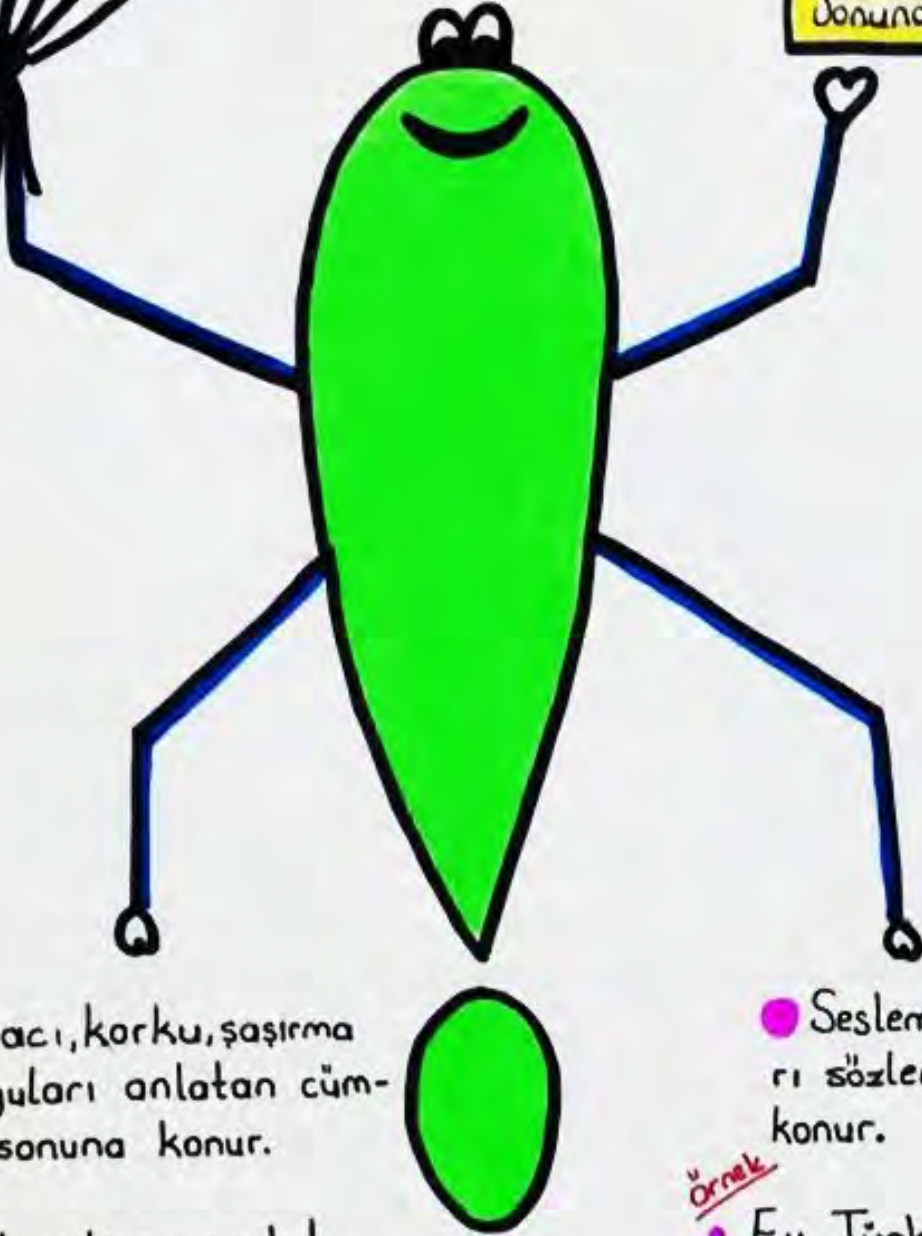
» Aşağıdaki cümlelerde () ile gösterilen yerlere uygun noktalama işaretlerini koyalım.

- Merve özür diledi mi ()
- Geldi mi gelmedi mi bilmiyorum ()
- Neden tiyatroya gitmek istemiyorsun ()
- Bayramda şiir okuyacakmış ()
- Ezgi neden okulda değil ()
- Çay ister misin ()

ÜNLEM İŞARETİ



Duyguları yaşayalım,
İçimize atmayalım,
Bunları anlatırken,
Sonuna **ÜNLEM** koyalım.



- Sevinç, acı, korku, şaşırma gibi duyguları anlatan cümlelerin sonuna konur.

Örnek

- Eyvah, elim yandı!
- Yaşasın, babam geliyor!

- Seslenme, hitap ve uyarı sözlerinden sonra konur.

Örnek

- Ey Türk Geneliği!
- Hey, dikkat et!


- Aşağıdaki cümlelerde () ile gösterilen yerlere uygun noktalama işareti koyalım.

- Hey, buraya gelin ()
- Hangi arabayı alacağını şaşırdı ()
- Pikniğe ne zaman gideceksiniz ()

sumeyyeöğretmen06

İKİ NOKTA

sumeyyeogretmen06



Kelimeyi tanımlar,
Konuşturur karşılıklı,
İkiz kardeş gibidir,
İKİ NOKTA onun adı.

● Karşılıklı konuşmalarda kullanılan uzun cizgiden önce konur.

Örnek:

Annem kardeşime:

- Alışverişe gidelim mi?

Kardeşim:

- Henüz ödevimi bitiremedim.

Annem:

- O zaman ayalanmadan, bitirmelisin.

Kelimeleri tanımlarken konur.

Örnek:

● Okul: Eğitim ve öğretim yapılan yer.

● Konak: Büyük ve gösterişli

● Yıldız: Işıklı gök cisimlerinden her biri.

● İssiz: Kimse bulunmayan veya az kimse bulunan yer.

KISA ÇİZGİ



Satır sonuna gelince,
Sığmazsa kelime,
Böl kelimeyi hece hece,
Kısa Çizgi ile ayır güzelce.

- Satır sonuna sığmayan sözcükleri ayırırken, satır sonunda kullanılır.

Örnek: arkada -
şım
• kumba -
ram

- Sözcükleri hecelerine ayırırken, heceler arasında kullanılır.

Örnek: Elbise → EL-bi-se
• Gözlüğü → Göz lük ü
• Araba → A-ra-ba
• Türkiye → Tür-ki-ye
• Salıncak → Sa-lın-cak

UZUN ÇİZGİ



Uzun çizgi derler bana,
Bir adım daha var ama,
Önümdüm konuşmaların,
Konuşma çizgisi diğer adım.

- Yazılarda, satır başından başlayan konuşmaların önüne konur.

-Nasılsın?



sumeyyeogretmen06

-İyiyim, sen nasılsın?



KESME İŞARETİ



Özel isme gelir ek,
Ayrırım ekleri tek tek,
KESME İŞARETİ'dir adım,
Ekleri ayırmadan duramadım.



★ Özel adların aldığı ekleri ayırmada kullanılır.

Örnek:

- Türkiye'yi çok seviyorum.
- İstanbul'daki müzelere gittim.
- İzmir'e doğru yola çıktık.

sumeyyeogretmen06



★ Özel isimlere gelen -ler, -lar, -lı, -li, -lu, -lü, -cu, -cū, -çu, -çū ekleri kesme işaretiyle ayrılmaz.

Örnek:

- Esralar bize gelecekler.
- Ankaralı öğrencileri konuk etti.

★ Sayılara gelen ekler kesme işaretiyle ayrılır.

- Aliler 5'inci katta oturuyorlar.
- Can 2'nci soruyu yapamadı.