



ERZİNCAN
İL MİLLÎ EĞİTİM MÜDÜRLÜĞÜ



2023-2024 EĞİTİM-ÖĞRETİM YILI E-OKUL, MEİS, EYAYGIN VE ENGELLİ BİREY MODÜLÜ VERİ GİRİŞ EKRANLARININ TANITIMI

Eğitimin  Noktası Erzincan
Okul Değer Akademi Kalite

erzincan.meb.gov.tr



ErzincanMem

20¹⁴₂₄ "Eğitim Şehri Erzincan"

Veri Girişleri Takvimi

17 Ekim 2023 Salı günü başladı

13 Kasım 2023 Pazartesi

günü veri girişleri tamamlanıp

15 Kasım 2023 Çarşamba

Kurum Onayları verilerek tamamlanacaktır.



Kurum Veri Girişi Tamamlama

İLÇE	KURUM TÜRÜ	VERİ GİRİŞİ TAMAMLAMA TARİHİ
TÜM İLÇELER	TÜM RESMİ ÖZEL OKULLAR KURUMLAR	13 KASIM 2023

E-OKUL

MEİS

VERİ GİRİŞİ
MODÜLLERİ

E-YAYGIN

ENGELLİ BİREY

RESMİ KURUMLARIN DİKKATİNE
MEİS MODÜLÜNDE İŞLEM YAPABİLMEK İÇİN ÖNCELİKLE
Kurumların Bina Bilgilerini "Bina Bilgileri Modülü" üzerinden
tanımlamış olmaları gerekmektedir. "Bina/Adres Kontrol" ekranına
geçiş yapabileceklerdir.

Bina Bilgileri modülü üzerinde işlem yapılamaması durumunda İlçe
MEM tarafından kurum onayının iptal edilmesi gerekmektedir.

Tahsisli Bina Kullanan Kurumların da;
Tahsis Girişi Bina Sahibi Kurum tarafından "Bina Bilgileri Modülü"
üzerinde yapılmadan işlem yapılamayacaktır.
Bina Bilgileri modülünde işlem yapabilmek için kurum onayının ilçe
MEM tarafından kaldırılması gerekmektedir.

E-OKUL, MEİS, E-YAYGIN ve ENGELLİ BİREY Modülleri



bilgi girişlerinde birinci derecede sorumlu kişiler

OKUL/KURUM Müdürleri'dir.

MEİS Bilgi girişleri yapılmadan önce 31.10.2022 tarihi dönemi seçilerek bir önceki döneme ait bilgiler kontrol edilecektir. Daha sonra 13.10.2023 dönem seçilerek bir önceki dönem bilgileri ile karşılaştırmalı olarak yeni bilgi güncellemeleri yapılacaktır. Ayrıca veri girişi ekranlardaki

Meis Sorgu Modülü

- Kurum Genel Bilgileri
- Kurum Seçim Ekranı
- Dönem Seçim**
- Bina Adres/Kontrol
- Bina Kullanımı
- Bina Durumu
- Tahsis(Geçici Kullanım) Durumu
- Lojman Durumu
- Öğretim Şekli
- Kütüphane/Materyal
- Özel Eğitim Öğretmen Sayısı
- Kütüphane/Kullanım
- Anasınıfı Öğretmenleri
- Bilişim/İnternet ve Çevre Birimleri

Tarih Seçim

Tarih Seç : 13/10/2023

- 13/10/2023
- 31/10/2022
- 11/10/2021
- 02/12/2020
- 22/11/2019
- 12/11/2018
- 20/11/2017
- 14/06/2017
- 01/10/2016
- 01/10/2015
- 01/10/2014
- 01/01/2014
- 01/10/2013
- 01/10/2012
- 01/10/2011
- 01/10/2010
- 01/01/2010
- 01/10/2009
- 01/10/2008
- 01/04/2008

AÇIKLAMALAR MUTLAKA OKUNMALIDIR.

E-OKUL



ÖĞRENCİ GİRİŞLERİ

- RESMİ
- ÖZEL

Anaokulu, ilkokul,
Ortaokul ve
Ortaöğretim (Liseler)
Kurumları
MEB Dışı Kurumlar
(Diyanete bağlı 4-6
yaş kurslar ASHB
Bağlı kreşler, 191.
madde kapsamındaki
kreşler)

- İstatistiki bilgilerin sağlıklı alınabilmesi için
- **E-OKUL** modülünde öğrencilerin;
 - a) **Taşımalı eğitime tabi öğrenci**
 - b) **Birleştirilmiş sınıflarda okuyan öğrenci**
 - c) **Kaynaştırma eğitimine tabi öğrenci (özür grupları ile birlikte),**
Tanımlamalarının eksiksiz olarak yapılması
 - d) **Pansiyonlu okullarla ilgili bilgi girişleri; pansiyon açma, kapama, kapasite artırımı ve pansiyon türü değişikliği gibi işlemlerle ilgili yetkiler, pansiyonun bağlı olduğu genel müdürlüklerde olduğundan bu gibi değişiklikler Devlet Kurumları Modülünden ilgili genel müdürlüklerce girilecektir. Yatılı öğrenci ekleme işlemi, öğrencinin pansiyonunda kaldığı okul müdürlüğü tarafından e-Okul Modülünden Kurum İşlemleri/Bilgi Giriş İşlemleri/Yatılı Öğrenci Bilgileri bölümünden zamanında yapılması**
 - e) **Birleştirilmiş sınıflı okullarda öğretmen tanımlamalarının yapılması gerekmektedir.**

E-OKUL



BİNA
Bilgileri
Girişleri

MEB Dışı Kurumlar
(Diyanete bağlı 4-6
yaş kurslar ASHB
Bağlı kreşler, 191.
madde kapsamındaki
kreşler)

E-OKUL VERİ GİRİŞİ



E-okul sayfasına girilerek
E-okul Yönetim Bilgi Sistemine
Giriş bölümünden
İl MEM'den alınan kullanıcı
adı ve şifre ile giriş yapılır

E-OKUL VERİ GİRİŞİ



Eğitim Öğretim Dönemi:
2022-2023 I. Dönem ▼

➕ Giriş Ekranı

➕ Okul Bilgileri

Okul Bilgileri Güncelle

Öğretim Şekli / Şube Tipi Güncelle

Tahsis Durumu

Bina Durumu

Lojman Durumu

Bina Kullanımı

Anaokulu Tahmini Bütçe Tablosu

Elektrik - Su - Yakacak Tüketimi

OKUL BİLGİLERİ altındaki

- Okul Bilgileri Güncelle
- Öğretim Şekli/Şube Tipi Güncelle

Dikkat!!! :

Bilgilerde eksiklik, yanlışlık /değişiklik var ise bu ekranlar doldurulacaktır. Aksi durumda bu ekranlar tekrar doldurulmayacaktır.

E-OKUL VERİ GİRİŞİ

Okul Bilgileri Güncelle



ERZİNCAN / MERKEZ / , XXXXXXXX İlkokulu | Sn.

Kurum İşlemleri

İl-İlçe-Kurum Seçim

5319
Graventok Kodu

Okul Bilgileri

Kurum Kodu : XXXXXXXX Yerleşim Yeri : Belde

Kurum Adı : XXXXXXXX Durumu : Açık

Kurum Türü : İlkokul Kapalılık Nedeni :

Adresi :

Telefon No : XXXXX

Faks No :

Web Sayfası :

E-Posta :

Pansiyon Kapasite ERKEK :

Pansiyon Kapasite KIZ :

Saymanlık Kodu : 24100

Kurum Tipi : Seç

Kurum Müdürü :

Not: Pansiyon Kapasiteleri Temel Eğitim Genel Müdürlüğü tarafından girilecektir.

Eğitim Öğretim Dönemi
2015-2016 I. Dönem

Giriş Ekranı

Okul Bilgileri

Okul Bilgileri Güncelle

Öğretim Şekli / Şube Tipi Güncelle

➤ Ekranları doldurmadan önce sayfa altlarında bulunan açıklamaların dikkatle okunması gerekmektedir.

Verilerde eksiklik var ise tamamlanacak değişiklik var ise düzeltilecek.

E-OKUL VERİ GİRİŞİ

Öğretim Şekli Güncelle



Kurum İşlemleri

İl-İlçe-Kurum Seçim

6368

Güvenlik Kodu

Ara

Eğitim Öğretim Dönemi:

2022-2023 I. Dönem

Giriş Ekranı

Okul Bilgileri

Okul Bilgileri Güncelle

Öğretim Şekli / Şube Tipi Güncelle

Tahsis Durumu

Bina Durumu

Lojman Durumu

Bina Kullanımı

Anaokulu Tahmini Bütçe Tablosu

Elektrik - Su - Yakacak Tüketimi

Ana Menü

Öğretim Şekli - Özel Eğitim Şubeleri

☒ Normal Öğretim

☐ İkili Öğretim

Özel Eğitim Şubeleri

☐ Hafif Zihinsel Engelli Öğrenciler Özel Eğitim Şubesi

☐ Orta - Ağır Zihinsel Engelli Öğrenciler Özel Eğitim Şubesi

☐ İşitme Engelli Öğrenciler Özel Eğitim Şubesi

☐ Görme Engelli Öğrenciler Özel Eğitim Şubesi

☐ Ortopedik Engelli Öğrenciler Özel Eğitim Şubesi

☐ Hafif Otistik Engelli Öğrenciler Özel Eğitim Şubesi

☐ Ağır Otistik Engelli Öğrenciler Özel Eğitim Şubesi

Üniversiteler Bünyesinde Devlet Konservatuar Okulları Şubeleri

☐ Bale Bölümü Şubesi

☐ Müzik Bölümü Şubesi


Verilerde eksiklik var ise tamamlanacak değişiklik var ise düzeltilecek.

ÖZAK : 21. yüzyıl
Okul Değer Akademi Kalite

ERZİNCAN
İL MİLLÎ EĞİTİM MÜDÜRLÜĞÜ

MEB DIŐI KURUMLAR
(Diyanete baėlı 4-6
yaő kurslar ASHB
Baėlı kreőler, 191.
madde kapsamındaki
kreőler)

- BİNA BİLGİLERİ



E-
OKUL

MODÜLÜNDEN GİRİLECEK

lgileri



Okul Öncesi Kurum İşlemleri

Bina Bilgileri

Bina Durumu : ▼

Binanın Mülkiyeti : ▼

Kira Durumu : ▼

Isınma Durumu : ▼

Yakıt Türü : ▼

Binanın Hizmete Giriş Yılı :

Binanın Yüzölçümü (m2)
(Sadece taban alanı) :

Bahçe Yüzölçümü (m2) :

Bodrum Var mı? : ☐

Giriş + Katsayısı :

Kurum Bina Bilgileri

Kuruma Ait Bina Bilgisi Bulunamamıştır.

KURUMA AİT BİNA BİLGİLERİ



BİNA BİLGİLERİ

Bina Durumu



☐ Devamlı

☐ Geçici

Bina Mülkiyeti



☐ Belediye

☐ Dernek

☐ Diğer

☐ Diğer Bakanlıklar

☐ Köy Tüzel Kişiliği

☐ Milli Eğitim Bakanlığı

☐ Milli Emlak

☐ Özel İdare

☐ Şahıs

☐ Vakıf

Kira Durumu



☐ Kira Ödeniyor

☐ Kira Ödenmiyor

Isınma Durumu



☐ Diğer

☐ Elektrik Sobası

☐ Güneş Enerjisi

☐ Kaloriferli

☐ Klima

☐ Sobalı

Yakıt Türü



☐ Diğer

☐ Doğalgaz

☐ Elektrik

☐ Fuel-Oil

☐ Kömür

☐ Odun

Kurum İşlemleri

Kuruma Ait Bina Bilgileri

İl-İlçe-Kurum Seçim

1369

Güvenlik Kodu

Ara

Eğitim Öğretim Dönemi:

2022-2023 Dönem



Okul Bilgileri

Okul Bilgileri

Öğretim Şekli / Şube Tipi
Güncelle

Tahsis Durumu

Bina Durumu

Lojman Durumu

Bina Kullanımı



Okul Öncesi Kurum İşlemleri

Bina Kullanım Şekilleri

Kullanım Şekli	Sayı
Oyun Odası	<input type="text"/>
2- Derslik Sayısı (Özel Eğitim sınıfı olarak kullanılan)	<input type="text"/>
4- Derslik Sayısı (Anasınıfı Olarak Kullanılan)	<input type="text"/>
5- Derslik Sayısı (Kullanılmayan)	<input type="text"/>
6- TOPLAM DERSLİK SAYISI	<input type="text"/>

Not: Yatak kapasitesini sadece Otelcilik ve Turizm Meslek Liselerine bağlı uygulama otelleri girecektir.

BİNA KULLANIMI EKRANINDA DERSLİKLERE İLİŞKİN BİLGİLER DOLDURULACAKTIR



Kuruma Ait Bina Bilgileri

Okul Öncesi Kurum İşlemleri

Bina Kullanım Şekilleri

Kullanım Şekli	Sayı
Oyun Odası	<input type="text"/>
2- Derslik Sayısı (Özel Eğitim sınıfı olarak kullanılan)	<input type="text"/>
4- Derslik Sayısı (Anasınıfı Olarak Kullanılan)	<input type="text"/>
5- Derslik Sayısı (Kullanılmayan)	<input type="text"/>
6- TOPLAM DERSLİK SAYISI	<input type="text"/>

Not: Yatak kapasitesini sadece Otelcilik ve Turizm Meslek Liselerine bağlı uygulama otelleri girecektir.


Ku

Bina Kulla

KAYDET BUTONU İLE GİRİLEN BİLGİLER KAYDEDİLECEKTİR
MEB DIŞI KURUMLAR ÖĞRETMEN TANIMLAMASINI DA MUTLAKA YAPMALIDIR.

MEB BAĞLI (RESMİ-ÖZEL) KURUMLARIN TAMAMI

- TAHSİS DURUMU
- BİNA DURUMU
- LOJMAN DURUMU
- BİNA KULLANIMI
- BİNA BİLGİLERİ



MEİS

MODÜLÜNDEN GİRİLECEK

RESMİ KURUMLAR ADRES TESPİTİ



Kurum Adı : İl Millî Eğitim Müdürlüğü
Kurum Türü : İl Millî Eğitim Müdürlüğü
İli : ERZİNCAN
İlçesi : MERKEZ
Adres No : 2567859661
Mernis Bina No : 62113197
Açık Adres(MERNİS) : FATİH MAH. 719 SK. NO: 28 MERKEZ / ERZİNCAN

Dı

Kz

Dı

Te

Fa

W

E-

Adres No

Adres Bileşeni

MEBBİS-DEVLET KURUMLARI MODÜLÜ- KURUM BİLGİLERİ

adres.nvi.gov.tr/VatandasIslemleri/AdresSorgu

ERZİNCAN / MERKEZ / FATİH MAHALLESİ / 719 (Sokak) / 28 - Kamu - Bina Ana Giriş - Bilinmeyen / Kul

☐ Ben robot değilim

ERZİNCAN
MERKEZ
FATİH MAHALLESİ
719 (Sokak)
28 - Kamu - Bina Ana Giriş - Bilinmeyen
Kullanım Amacı : Okul, Üniversite, Araştırma...

★ Bağımsız Bölüm Kimlik No : 2567859661 Adres No

Devlet kurumları modülünde görünen adres bilgileri

<https://adres.nvi.gov.tr/VatandasIslemleri/AdresSorgu> adresine girilerek karşılaştırılır.

Ekrana gelen harita üzerinde mevcut konuma göre değerlendirme yapılır.

Eğer Adres noda farklılık varsa düzeltme için yeni bina Bina Bilgileri modülüne(Bilgi İşlem Şubesi) eklenerek yeni adres resmi yazı ile Millî Eğitim Müdürlüğüne(Özel Büro) bildirilir.

MEİS MODÜLÜ



MEİS modülü ekranlarına girilen veriler
Bina Bilgileri Modülüne girilen verilerle tutarlı olmak zorundadır.
Her kurum, kullanıcı adı ve şifresini girdiğinde
karşısına gelen ekranlardan sadece

Kurum Genel Bilgileri altındaki ilgili ekranlara
ve bağlı olduğu
Genel Müdürlük
altındaki ilgili ekranlara bilgi girişi yapacaktır.

MEİS MODÜLÜ

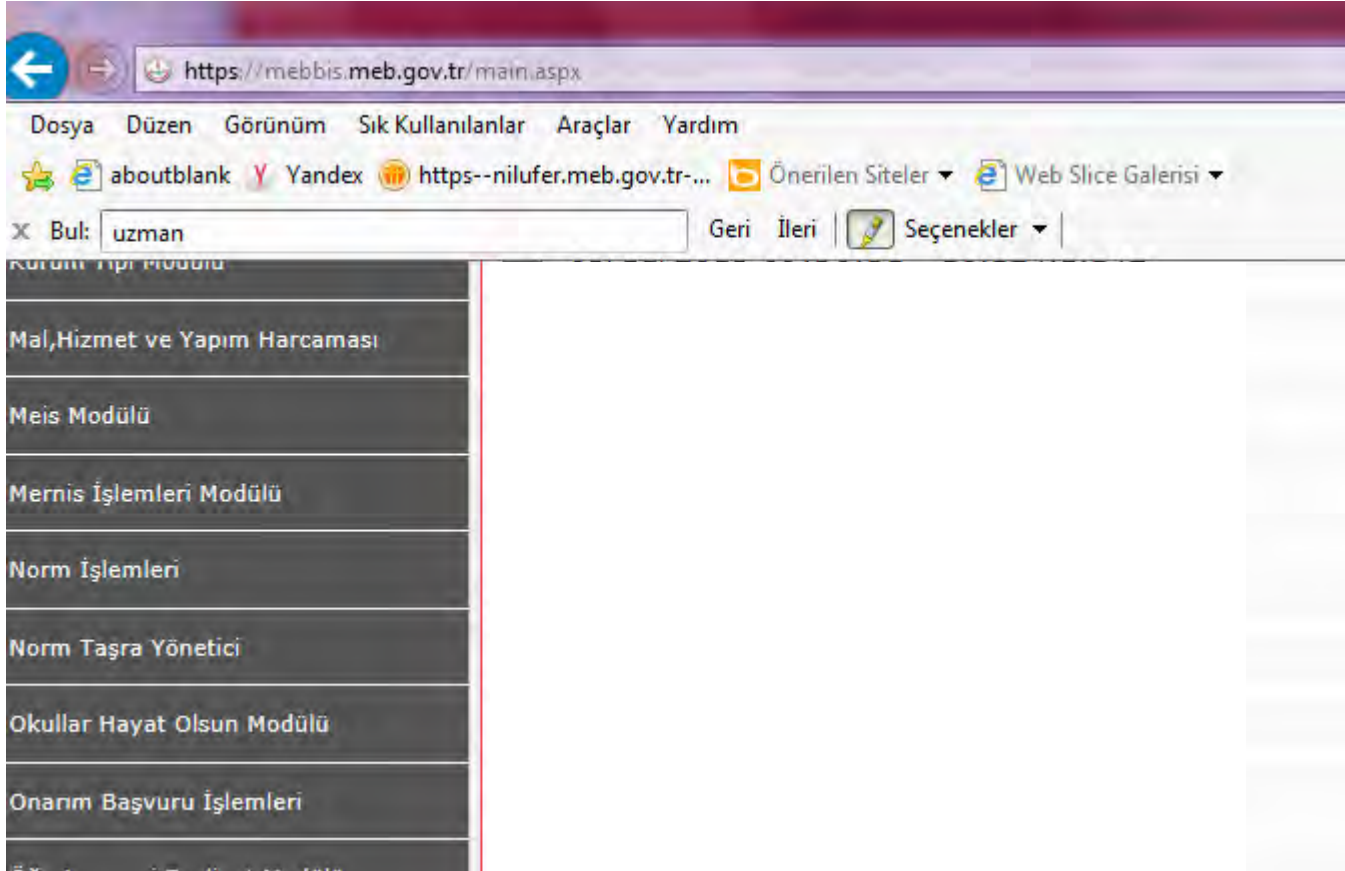
mebbis.meb.gov.tr



Screenshot of the mebbis.meb.gov.tr website interface. The browser address bar shows the URL https://mebbis.meb.gov.tr/default.aspx. The page header includes navigation links: Dosya, Düzen, Görünüm, Sık Kullanılanlar, Araçlar, Yardım. Below the header, there are search and navigation options: Bul: uzman, Geri, İleri, Seçenekler. The main content area features the MEBBİS logo and the text "MEBBİS". To the right, there is a login section titled "MİLLÎ EĞİTİM BAKANLIĞI BİLİŞİM SİSTEMLERİ" with fields for "Kullanıcı Adı", "Şifre", and "Güvenlik Kodu", a "devlet girişi" button, and a "Giriş" button. Below the login section, there is a banner for "meb yardım masası" with the URL https://yardimmasasi.meb.gov.tr. The banner text states: "MEB Yardım Masası sistemi MEBBİS Modülleri içerisindeki entegrasyonu tamamlanmıştır. Modüller içerisinde, araç çubuğunda yer alan 'yardım masası'".

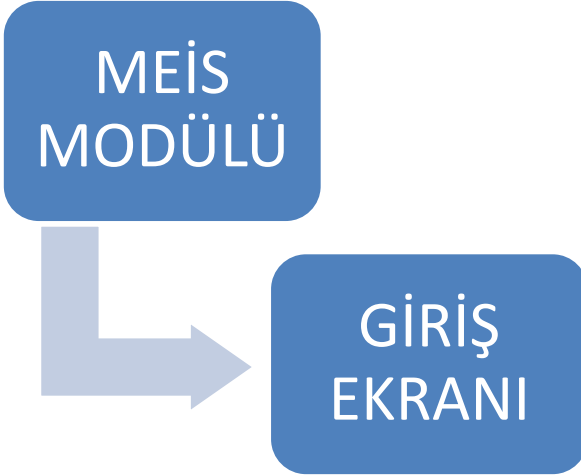
MEİS MODÜLÜ

mebbis.meb.gov.tr



MEİS MODÜLÜ

MEİS modülüne girince Kurum türlerine göre veri giriş ekranları görünmektedir



Tür Adı	Üst Menü	Ekran Adı
İlkokul	Kurum Genel Bilgileri	MSM02201 - Tahsis Durumu
İlkokul	Kurum Genel Bilgileri	MSM02202 - Bina Durumu
İlkokul	Kurum Genel Bilgileri	MSM02203 - Lojman Durumu
İlkokul	Kurum Genel Bilgileri	MSM02204 - Bina Kullanımı
İlkokul	Kurum Genel Bilgileri	MSM02301 - Anasınıfı Öğretmenleri
İlkokul	Kurum Genel Bilgileri	MSM02401 - Kütüphane/Materyal
İlkokul	Kurum Genel Bilgileri	MSM02402 - Kütüphane/Kullanım
İlkokul	Kurum Genel Bilgileri	MSM02403 - Bilişim/İnternet ve Çevre Birimleri
İlkokul	Kurum Genel Bilgileri	MSM02404 - Bilgisayar Laboratuvarları/BT Sınıfları
İlkokul	Kurum Genel Bilgileri	MSM02405 - Bilişim/Bilgisayar
İlkokul	Kurum Genel Bilgileri	MSM02600 - Bina Adres/Kontrol

Dikkat!!! :

Her kurumun türlerine göre veri girişi yapacağı ekranlar farklıdır.

MEİS MODÜLÜ

VERİ GİRİŞİNDE KULLANILACAK MENÜLER



KURUM GENEL
BİLGİLERİ

HAYAT BOYU
ÖĞRENME

MESLEKİ VE
TEKNİK
EĞİTİM

ÖZEL
ÖĞRETİM
KURUMLARI

TEMEL EĞİTİM


ÖZEL EĞİTİM
VE REHBERLİK

RESMİ / ÖZEL TÜM OKULLAR/KURUMLAR

KURUM GENEL BİLGİLERİ



Bina Adres/Kontrol
Bina Kullanımı
Bina Durumu
Tahsis(Geçici Kullanım) Durumu
Lojman Durumu
Öğretim Şekli
Kütüphane/Materyal
Özel Eğitim Öğretmen Sayısı
Kütüphane/Kullanım
Anasınıfı Öğretmenleri
Bilişim/İnternet ve Çevre Birimleri
Bilgisayar Lab./BT Sınıfları
Bilişim/Bilgisayar
Destek Eğitim Odası(Öğretmen)



MEİS

RESMİ KURUMLARIN DİKKATİNE

Kurumlar Bina Bilgilerini "Bina Bilgileri Modülü" üzerinden tanımladıktan sonra "Bina/Adres Kontrol" ekranına geçiş yapabileceklerdir.

**Tahsisli Bina Kullanan Kurumların da;
Tahsis Girişi Bina Sahibi Kurum tarafından "Bina Bilgileri Modülü" üzerinde yapılmadan işlem yapılamayacaktır.
Bina sahibi kurum tüm binalarını Bina Bilgileri modülüne girmek zorundadır. Ayrıca bina/larını kullanan tüm kurumlar içinde tahsis bilgisi girmek zorundadır.**

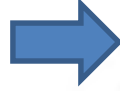
RESMİ KURUMLARIN DİKKATİNE

Adres değişikliklerine ilişkin işlemlerde;

- Bina Bilgileri Modülünde görünen adres hatalı ise düzeltme işlemi için İl-İlçe MEM(Bilgi işlem) irtibata geçilerek MEBBİS-Bina Bilgileri Modülü Kurum Onayının iptalinin istenerek kurum tarafından düzeltme işleminin yapılması
- CBS de görünen bina adres hatalı ise yada eklenmemişse düzeltme işlemi için İl MEM İnşaat ve Emlak Şube Müdürlüğü irtibata geçilerek ekleme ve düzeltme işleminin yapılması
- MEİS modülü üzerinde görünen adres hatalı ise adres bilgisini düzeltme yetkisi İl MEM olduğu için açık adres, adres kodu ve bina kodunun resmi yazı ile Müdürlüğümüz Özel Büroya bildirilmesi gerekmektedir.

KURUM ADRES BİLGİLERİ

MEİS adres Bilgisi



Kurum : A OKULU

Mernis Bina Kodu : 11670826

Mernis Adres Kodu : 1835219823

Açık Adres(MERNİS) :

KÖYÜ NO: 101 İÇ KAPI NO: A

DİKKAT..!!

Yukarıda belirtilen adreste bir yanlışlık olduğunu düşünüyorsanız düzeltme için; Özel Okullar Özel Öğretim Kurumlar Modülünden, Devlet Okulları Devlet Kurumları modülünden adres güncellemesi yapabilirler.

ma Ait Bina Bilgileri(Bina Bilgileri Modülü)

ilçe Adı	Mernis Bina Kodu	Bina Türü	Bina Adı	Açık Adres	Kat Sayısı	Bina Derslik Sayısı	Bina Yüzölçümü	Bina Sahibi Kurum	Pansiyon Kapasite	Atelye Sayısı	Bina Kuruluş Tarihi
	37429243			Mahalle:..... Beldesi/ Köyü;KÖYÜN KENDİSİ Cadde/Sokak:Yok Dış Kapı No:6 /1 CAYIRLI/ERZİNCAN						0	

BİNA BİLGİLERİ
adres Bilgisi



Kuruma Ait Bina Bilgileri(Bina Bilgileri Modülü)

İl Adı	İlçe Adı	Mernis Bina Kodu	Bina Türü	Bina Adı	Açık Adres	Kat Sayısı	Bina Derslik Sayısı	Bina Yüzölçümü	Bina Sahibi Kurum	Pansiyon Kapasite	Atelye Sayısı	Bina Kuruluş Tarihi	Kurum Onay	İlçe Onay
ERZİNCAN	MERKEZ	61439765	Eğitim Binası	BEŞSARAY İLKOKULU	Mahalle: BEŞSARAY Beldesi/ Köyü;KÖYÜN KENDİSİ Cadde/Sokak:BEŞSARAY Dış Kapı No:176 MERKEZ/ERZİNCAN	2	9	600	Beşsaray İlkokulu(733135)		0	01.12.1999	VAR	VAR
ERZİNCAN	MERKEZ	61440127	Diğer	KALORİFER DAİRESİ	Mahalle: BEŞSARAY Beldesi/ Köyü;KÖYÜN KENDİSİ Cadde/Sokak:BEŞSARAY Dış Kapı No:176 /3 MERKEZ/ERZİNCAN	1	0	60	Beşsaray İlkokulu(733135)		0	01.01.1999	VAR	VAR

Not: Yukarıda kurumunuza ait listelenen binalar "Bina Bilgileri Modülü" üzerinden alınmaktadır. Eğer bina bilgilerinizde eksik yada yanlışlık olduğunu düşünüyorsanız lütfen "Bina Bilgileri Modülünden" gerekli düzeltmeyi yapınız.

Kuruma Ait Bina Bilgileri(Coğrafi Bilgi Sistemi CBS)

Yapı Durum	Bina Türü	CBS Bina Kampüs ID	CBS Bina Sıra No	Mernis Bina Kodu	Kat Sayısı	Bina Derslik Sayısı	MERNİ
Kullanılıyor	Eğitim Binası	22402015	124020020	61439765	2	9	BEŞSAI

CBS de tanımlı binalara ilişkin bilgi MEBBİS-Devlet Kurumları Modülü üzerinde görüntülenmektedir.

MEİS MODÜLÜ KURUM GENEL BİLGİLERİ

BİNA ADRES /KONTROL







BİNA BİLGİLERİ

MEB'e bağlı (özel/devlet) başka bir okul/kurum binasında geçici tahsis ile bulunmuyorsanız, (Bulundukları binada Mülk sahibi, Kalıcı Tahsisli veya Kiracı vs. olanlar) "Binam var" seçeneğini işaretleyecekler ve "Bina Bilgileri", "Bina Kullanımı" ve "Lojman Durumu" ekranlarını da dolduracaklardır.

Kurumun kendine ait binası : ☒ var
☐ yok

Farklı bir kurumdan ilave derslik kullanılıyor mu? : ☐ Evet
☒ Hayır

Kurumun Bulunduğu Yerleşim Yeri : ☐ Şehir Merkezi
☐ Köy/Belde

Not: 6360 sayılı Büyükşehir Belediye Kanunu ile mahalle statüsüne dönüşen köyler ve beldeler, bu kutucuğu Köy/Belde olarak işaretleyecektir.

Veriler işaretlendikten sonra gelen Açık adres ile Bina Bilgileri Modülünden gelen Binalardan ana binanın açık adresi ve bina kodu aynı olmalı

MEİS MODÜLÜ

KURUM GENEL BİLGİLERİ

BİNA ADRES /KONTROL



Kuruma Ait Bina Bilgileri(Bina Bilgileri Modülü)

İl Adı	İlçe Adı	Mernis Bina Kodu	Bina Türü	Bina Adı	Açık Adres	Kat Sayısı	Bina Derslik Sayısı	Bina Yüzölçümü	Bina Sahibi Kurum	Pansiyon Kapasite	Atelye Sayısı	Bina Kuruluş Tarihi	Kurum Onay	İlçe Onay
ERZİNCAN	MERKEZ	61439765	Eğitim Binası	BEŞSARAY İLKOKULU	Mahalle: BEŞSARAY Beldesi/ Köyü;KÖYÜN KENDİSİ Cadde/Sokak:BEŞSARAY Dış Kapı No:176 MERKEZ/ERZİNCAN	2	9	600	Beşsaray İlkokulu(733135)		0	01.12.1999	VAR	VAR
ERZİNCAN	MERKEZ	61440127	Diğer	KALORİFER DAİRESİ	Mahalle: BEŞSARAY Beldesi/ Köyü;KÖYÜN KENDİSİ Cadde/Sokak:BEŞSARAY Dış Kapı No:176 /3 MERKEZ/ERZİNCAN	1	0	60	Beşsaray İlkokulu(733135)		0	01.01.1999	VAR	VAR

Not: Yukarıda kurumunuza ait listelenen binalar "Bina Bilgileri Modülü" üzerinden alınmaktadır. Eğer bina bilgilerinizde eksik yada yanlışlık olduğunu düşünüyorsanız lütfen "Bina Bilgileri Modülünden" gerekli düzeltmeyi yapınız.

Kuruma Ait Bina Bilgileri(Coğrafi Bilgi Sistemi CBS)

Yapı Durum	Bina Türü	CBS Bina Kampüs ID	CBS Bina Sıra No	Mernis Bina Kodu	Kat Sayısı	Bina Derslik Sayısı	MERNİ
Kullanılıyor	Eğitim Binası	22402015	124020020	61439765	2	9	BEŞSAI

Bina Adres/ Kontrol alanında Bina Bilgileri modülüne girilmiş binalar ve CBS tanımlanmış binalar görünmektedir. Kendinize ait bina olduğu halde Bina Bilgileri Modülünden Bina görünmüyorsa Bilgi İşlem Şube Müdürlüğü ile, CBS başlığı altında bina yoksa yada adres hatalı ise İnşaat ve emlak Şube Müdürlüğü ile irtibata geçilerek eklenmesi ve düzeltilmesini sağlayınız.

MEİS MODÜLÜ

KURUM GENEL BİLGİLERİ



- Kendine ait binası olan okullar (VAR seçeneğini işaretleyenler)
- TAHSİS ekranının dışında tüm ekranlara bilgi girişi yapacaklardır. (BİNA BİLGİLERİ VE BİNA KULLANIM EKRANLARINA mutlaka bilgi girişi yapacaklardır.)
- Bilgisi olmayan ekranların BOŞ olarak kaydedilmesi gerekmektedir.
- Durum onay ekranında işlem görünmesi için ise TAHSİS ekranına girip çıkması yeterli olacaktır.

- Kendine ait binası olmayan okullar (YOK seçeneğini işaretleyenler)
- Sadece TAHSİS ekranına girip hangi okulun kaç dersliğini kullandığı bilgisini girecek.
- (KENDİ KURUMUNU SEÇMEYECEK-HANGİ OKULUN BİNASINI KULLANIYOR İSE O OKULU SEÇECEK)
- Durum onay ekranında işlem görünmesi için ise, diğer ekranlara girip çıkması yeterli olacaktır.
- Tahsis ekranına giriş yapan okullar öncelikle ana okul kendi bina bilgisini girmek zorundadır.

- Kendine ait binası olan (VAR seçeneğini işaretleyenler) ve başka okuldan tahsisli derslik kullanan okullar
- TAHSİS ekranı DAHİL tüm ekranlara bilgi girişi yapacaklardır. (BİNA BİLGİLERİ VE BİNA KULLANIM EKRANLARINA mutlaka bilgi girişi yapacaklardır.) (Bilgisi olmayan ekranları BOŞ olarak kaydetmeleri gerekir.)

MEİS MODÜLÜ KURUM GENEL BİLGİLERİ



BİNA ADRES /KONTROL

Kuruma Ait Bina Bilgileri(Bina Bilgileri Modülü)

İl Adı	İlçe Adı	Mernis Bina Kodu	Bina Adı	Açık Adres	Kat Sayısı	Bina Derslik Sayısı	Bina Yüzölçümü	Bina Sahibi Kurum	Pansiyon Kapasite	Atelye Sayısı	Bina Kuruluş Tarihi
--------	----------	------------------	----------	------------	------------	---------------------	----------------	-------------------	-------------------	---------------	---------------------

MEBBİS Bina Bilgileri Modülüne girilen binalar burada görüntülenmektedir. Kurumun adresi ile Bina Bilgileri Modülünden gelen bina bilgilerindeki ana bina adres bilgisi aynı olmalıdır.

Adreslerin farklı olması durumunda ;

-Hatalı adres MEBBİS Bina Bilgileri Modülünde ise kurum tarafından Bina bilgileri modülü üzerinden düzeltilecektir. Bina bilgileri Modülü işleme kapalı ise İl-İlçe MEM (Bilgi işlem)den kurum onayının kaldırılması istenecektir.

- Hatalı adres MEİS Adres bilgisi nde ise Müdürlüğümüz Özel Büro tarafından düzetilecektir. Doğru adres bilgisi adres kodu, bina kodu belirterek ve MERNİS Açık Adresi yazılarak resmi yazı ile Özel Büroya bildirilecektir.

MEİS MODÜLÜ

KURUM GENEL BİLGİLERİ

BİNA ADRES / KONTROL ADRES GÜNCELLEME



RESMİ KURUMLAR

Adres değişikliği olan resmi kurumlar adres değişikliğinin yapılabilmesi için yeni adresi; adres kodu, bina kodu belirterek ve MERNİS Açık Adresini yazarak resmi yazı ile Özel Büroya bildireceklerdir. Yeni açılan kurumlar dışında adres güncelleme yetkisi İl Millî Eğitim Müdürlüğündedir. Ayrıca Belediye tarafından bazen adres değişiklikleri yapılmaktadır. Bu durumdaki kurumlarda adres bilgilerini Özel Büro üzerinden değiştirmeleri gerekmektedir.

ÖZEL KURUMLAR

Adres değişikliği olan resmi kurumlar adres değişikliğinin yapılabilmesi için yeni adresi; adres kodu, bina kodu belirterek ve MERNİS Açık Adresini yazarak Özel Öğretim Kurumları Şubesine resmi yazı ile bildireceklerdir.

MEİS MODÜLÜ KURUM GENEL BİLGİLERİ

BİNA ADRES /KONTROL

BİNA ADRESİNİ İLK DEFA GİRECEK KURUMLAR VE ADRES KODUNU
BİLMEYEN KURUMLAR BİNA ve ADRES KODLARINI
<https://adres.nvi.gov.tr/VatandasIslemleri/AdresSorgu> adresinen
ÖĞRENEBİLECEKER.

KURUM GENEL BİLGİLERİ



Dikkat!!! : Adres kodu belirlenirken

Resmi Kurumlar MEBBİS Bina Bilgileri modülüne girilmiş olan binalardan ana hizmet binası olan binaya ait adres ve adres kodu kullanılacaktır.


- 1- Mahalle-Cadde/Sokak-Dış Kapı No-İç Kapı No ve Adres No kısımları doğru bir şekilde doldurulmalıdır. Kurumların adres bilgileri ve geçmişe yönelik hareketlerinin takibi için bu bilgiler zorunlu alanlardır.
- 2- Kuruma ait adres bilgileri yanlış girilmişse ve bu sebepten dolayı açılacak olan soruşturmalarda işlemi yapan kullanıcı sorumludur. Dolayısıyla kurum adres bilgilerin mutlaka eksiksiz ve doğru bir şekilde girilmesi gerekmektedir.
- 3- Birden fazla binası olan okul/kurumlar ana binalarına ilişkin adres bilgisi gireceklerdir.
- 4-İlçe merkezleri için Merkez/Merkez seçilecektir.
- 5- Mezraya bağlı köyler Bucak/Köy alanından mezra ismi Mahalle alanından köy ismi seçilecektir.
- 6-Köylerde mahalle yoksa Köyün kendisi olarak seçilecektir.

KURUM GENEL BİLGİLERİ



Tüm Ekranlar

- Seçili olan ekranda kuruma ait veri girişi yapılması gerektiği halde hiçbir şey görünmüyorsa



yeni

KURUM GENEL BİLGİLERİ



BİNA KULLANIMI

Kurum Genel Bilgileri
Kurum Seçim Ekranı
Dönem Seçim
Bina Adres/Kontrol
Bina Kullanımı
Bina Durumu
Tahsis Durumu
Lojman Durumu
Öğretim Şekli
Kütüphane/Materyal
Kütüphane/Kullanım
Anasınıfı Öğretmenleri
Bilişim/İnternet ve Çevre Birimleri
Bilgisayar Laboratuvarları/BT Sınıfları
Bilişim/Bilgisayar
Durum ve Onay
Hayat Boyu Öğrenme
Mesleki ve Teknik Eğitim

2017-2018 Öğretim Yılında Kurum Binalarının Kullanılma Durumu



Tüm Eğitim Kurumları Derslik Sayılarını GİRMELİDİR..

Bu ekranda veri girişi yaparken binaya ait fiziki tüm kullanım alanları işlenmelidir.

Derslik sayısını doğru girmek için aşağıdaki denklik sağlanmalıdır;

Toplam Derslik Sayısı = Aktif Kullanılan (Özel Eğitim ve Anasınıfı Hariç) + Anasınıfı Derslik Sayısı + Özel Eğitim Derslik Sayısı + Kullanılmayan Derslik Sayısı
Ayrıca, Binanızda başka bir kuruma tahsis var ise ve bu kurumun anasınıfı olarak da kullandığı derslik var ise; bunu **Anasınıfı Derslik Sayısına** işlemeniz GEREKMEKTEDİR..!!

DERSLİK SAYILARI

Kullanım Şekli	Sayısı	İşlem Sonuç
1- Aktif(Kullanımdaki Tüm) Derslik Sayısı - (Özel Eğitim, Hastane ve Anasınıfı Sınıfı HARIÇ)	0	
2- Derslik Sayısı (Özel Eğitim sınıfı olarak kullanılan)	0	
3- Derslik Sayısı (Hastane Sınıfı Olarak Kullanılan)	0	
4- Derslik Sayısı (Anasınıfı Olarak Kullanılan)	0	
5- Derslik Sayısı(Anasınıfı Olarak Kullanılan - Kurumunuz Dışında Kapalı Köy Okulu, Lojman vb. MEBE Ait Binalarda)	0	
6- Derslik Sayısı (Kullanılmayan)	0	
7- TOPLAM DERSLİK SAYISI	0	

İlgili alanlar eksiksiz doldurulacak

KURUM GENEL BİLGİLERİ



BİNA KULLANIMI

Kurum Genel Bilgileri

Kurum Seçim Ekranı

Dönem Seçim

Bina Adres/Kontrol

Bina Kullanımı

Bina Durumu

Tahsis Durumu

Lojman Durumu

Öğretim Şekli

Kütüphane/Materyal

Kütüphane/Kullanım

Anasınıfı Öğretmenleri

Bilişim/İnternet ve Çevre Birimleri

Bilgisayar Laboratuvarları/BT Sınıfları

Bilişim/Bilgisayar

Durum ve Onay

Hayat Boyu Öğrenme

Mesleki ve Teknik Eğitim

2017-2018 Öğretim Yılında Kurum Binalarının Kullanılma Durumu



Tüm Eğitim Kurumları Derslik Sayılarını GİRMELİDİR..

Bu ekranda veri girişi yaparken binaya ait fiziki tüm kullanım alanları işlenmelidir.

Derslik sayısını doğru girmek için aşağıdaki denklik sağlanmalıdır;

Toplam Derslik Sayısı = Aktif Kullanılan (Özel Eğitim ve Anasınıfı Hariç) + Anasınıfı Derslik Sayısı + Özel Eğitim Derslik Sayısı + Kullanılmayan Derslik Sayısı
Ayrıca, Binanızda başka bir kuruma tahsis var ise ve bu kurumun anasınıfı olarak da kullandığı derslik var ise; bunu **Anasınıfı Derslik Sayısına** işlemeniz GEREKMEKTEDİR..!!

İlgili alanlar doldurulurken MEBBİS Bina Bilgileri Modülüne girilen bilgilerle tutarlı şekilde veri girişi yapılmalıdır.

5- Derslik Sayısı (Toplam)

SPOR SALONU, KÜTÜPHANE SAYISI

Kullanım Şekli	Sayısı	İşlem Sonuç
1- Kütüphane Sayısı (Sınıf Kitaplıkları Hariç)	1	
2- Z-Kütüphane Sayısı (Milli Eğitim Bakanlığınca Kurulan)	0	
3- Z-Kütüphane Sayısı (Finans Kaynağı Diğer*)	0	
4- Spor Salonu Sayısı	0	
* Emn.Gen.Müd.-İl Özel İdaresi-Okul Aile Birliği-Kalkınma Ajansları-Hayırsever-SODES		

KURUM GENEL BİLGİLERİ



BİNA KULLANIMI

DERSLİK SAYILARI

Kullanım Şekli	Sayısı	İşlem Sonuç
1- Aktif(Kullanımdaki Tüm) Derslik Sayısı - (Özel Eğitim, Hastane ve Anasınıfı Sınıfı HARIÇ)	0	
2- Derslik Sayısı (Özel Eğitim sınıfı olarak kullanılan)	0	
3- Derslik Sayısı (Hastane Sınıfı Olarak Kullanılan)	0	
4- Derslik Sayısı (Anasınıfı Olarak Kullanılan)	0	
5- Derslik Sayısı(Anasınıfı Olarak Kullanılan - Kurumunuz Dışında Kapalı Köy Okulu, Lojman vb. MEBE Ait Binalarda)	0	
6- Derslik Sayısı (Kullanılmayan)	0	
7- TOPLAM DERSLİK SAYISI	0	

Derslik sayıları girişlerinde aşağıdaki hesaplama dikkat edilmesi gerekmektedir.



KURUM GENEL BİLGİLERİ

BİNA KULLANIMI



1- Aktif kullanılan derslik girilecek binada başka okul varsa onun kullandığı derslik sayısı eklenerek derslik sayısı girilecek

2-Özel eğitim sınıfı olan derslik girilecek. Destek eğitim odası ile karıştırılmasın. Özel eğitim sınıfı ayrıca özel eğitim alan öğrencilerin şubesi varsa olabilir.

3- Hastane Sınıfı Olarak Kullanılan Derslik Sayısı yazılacak

4-Binada eğitim gören başka okul varsa onların kullandığı anasınıfı derslik sayısı da eklenerek bulunan derslik sayısı girilecek

5- Derslik Sayısı(Anasınıfı Olarak Kullanılan - Kurumunuz Dışında Kapalı Köy Okulu, Lojman vb. MEBE Ait Binalarda)

6- Hiçbir şekilde kullanılmayan derslik sayısı girilecek. Binada başka kurum varsa onların kullandığı derslik bu alanda **belirtilmeyecek!**

7- Toplam derslik sayısı girilecek. Bu sayı MEBBİS Bina Bilgileri Modülüne girilen Derslik sayısı ile aynı olacak.

KURUM GENEL BİLGİLERİ



BİNA KULLANIMI

TASARIM VE BECERİ ATÖLYELERİ

Kullanım Şekli	Sayısı	İşlem Sonuç
1 - Ahşap ve Metal Tasarım Beceri Atölyesi	<input type="text" value="0"/>	
2 - Görsel Sanatlar Tasarım Beceri Atölyesi	<input type="text" value="0"/>	
3 - Tabiat ve Hayvan Bakımı Tasarım Beceri Atölyesi	<input type="text" value="0"/>	
4 - Müzik Tasarım Beceri Atölyesi	<input type="text" value="0"/>	
5 - Drama/Eleştirel Düşünme Tasarım Beceri Atölyesi	<input type="text" value="0"/>	
6 - Yaşam Becerileri Tasarım Beceri Atölyesi	<input type="text" value="0"/>	
7 - FETEMM Tasarım Beceri Atölyesi	<input type="text" value="0"/>	
8 - Salon Sporları Tasarım Beceri Atölyesi	<input type="text" value="0"/>	
9 - Yazılım ve Tasarım Beceri Atölyesi	<input type="text" value="0"/>	
10 - Akıl ve Zeka Oyunları Tasarım Beceri Atölyesi	<input type="text" value="0"/>	
11 - Açık Hava Sporları Tasarım Beceri Atölyesi	<input type="text" value="0"/>	
12 - Bilim ve Kültür Sanat Tasarım Beceri Atölyesi	<input type="text" value="0"/>	
13 - TOPLAM TASARIM VE BECERİ ATÖLYESİ	<input type="text" value="0"/>	

TBA Sayıları girilecek. Liseler sadece Bilim ve Kültür Sanat Tasarım Beceri Atölyeleri alanına ve Toplam tba alanına girecek. Diğer okullar ise 12 hariç diğer alanlara tba sayısı girecek.

KURUM GENEL BİLGİLERİ



BİNA KULLANIMI

SPOR SALONU, KÜTÜPHANE SAYISI

Kullanım Şekli	Sayısı	İşlem Sonuç
1- Kütüphane Sayısı (Sınıf Kitaplıkları Hariç)	1	
2- Z-Kütüphane Sayısı (Milli Eğitim Bakanlığınca Kurulan)	0	
3- Z-Kütüphane Sayısı (Finans Kaynağı Diğer*)	0	
4- Spor Salonu Sayısı	0	
* Emn.Gen.Müd.-İl Özel İdaresi-Okul Aile Birliği-Kalkınma Ajansları-Hayırsever-SODES		

Hem normal kütüphane hem de z- kütüphane varsa ikisi de girilecek Z kütüphanede hem bakanlık hem de diğer kurumların oluşturduğu alanlar ayrı tanımlanmıştır. Doğru alan işaretlenmeli.

KURUM GENEL BİLGİLERİ



BİNA KULLANIMI

Normal Kütüphane Materyal Girişi

Materyal Türü	Geçen Yılın Mevcudu	Yıl İçinde Giren	Yıl İçinde Çıkan	Toplam
Afiş, Atlas, Harita, Mikrofilm, Disket vb.	35			35
CD (Compact Disc)				0
DVD (Digital Video Disc)				0
Kitap	288	25	5	308
Sürelî Yayın				0

KURUM GENEL BİLGİLERİ

BİNA KULLANIMI



Z- Kütüphane(Milli Eğitim Bakanlığınca Kurulan) Materyal Girişi

Materyal Türü	Geçen Yılın Mevcudu	Yıl İçinde Giren	Yıl İçinde Çıkan	Toplam
Afiş, Atlas, Harita, Mikrofilm, Disket vb.	1			
Bilgisayar	9			
CD (Compact Disc)	3			
DVD (Digital Video Disc)	8			
Etkileşimli Tahta				
Kitap	2644			
Satranç Masası	2			
Sürelî Yayın	5			
Video Kaset				
Zeka Oyunları	1			

Toplam alanları ve yıl içinde giren çıkan bilgileri de doldurulmalı

KURUM GENEL BİLGİLERİ



BİNA KULLANIMI

LABORATUVAR SAYISI

Kullanım Şekli	Sayısı	İşlem Sonuç
Bilgisayar Laboratuvarı Sayısı	0	
Biyoloji Laboratuvarı Sayısı	1	
Fen Bilgisi Laboratuvarı Sayısı	0	
Fizik Laboratuvarı Sayısı	1	
Kimya Laboratuvarı Sayısı	1	
Mesleki Uygulama Laboratuvarı Sayısı	0	
Ortak Kullanılan Laboratuvar Sayısı	0	
Yabancı Dil Laboratuvarı Sayısı	0	

Ortak kullanılan laboratuvar varsa ayrıca diğer laboratuvarlarda seçilmemeli

KURUM GENEL BİLGİLERİ

BİNA KULLANIMI



UYGULAMA OTELİ YATAK KAPASİTE VE ODA SAYISI

Kullanım Şekli	Sayısı	İşlem Sonuç
Oda Sayısı (Uygulama Oteli)	<input type="text" value="0"/>	
Yatak Kapasitesi (Uygulama Oteli)	<input type="text" value="0"/>	

Bu alanı sadece uygulama otelleri girecek.

KURUM GENEL BİLGİLERİ



BİNA KULLANIMI

PANSİYON BİNASI BİLGİLERİ

Kullanım Şekli	Sayısı
Banyo Sayısı(Genel)	0
Banyo Sayısı(Kabin)	0
Çalışma Odası (Pansiyon)	0
Çok Amaçlı Salon Sayısı (Pansiyon)	0
Güvenlik Kamerası Sayısı (Pansiyon)	0
Hizmet Aracı Sayısı (Pansiyon)	0
İbadet Amaçlı Kullanılan Oda Sayısı (Pansiyon)	0
Jeneratör Sayısı (Pansiyon)	0
Lavabo Sayısı (Pansiyon)	0
Mutfak	1
Revir ve Doktor Oda Sayısı (Pansiyon)	0
WC Sayısı (Pansiyon)	0
Yatak Kapasitesi	0
Yatakhane Sayısı(Koğuş)	0
Yatakhane Sayısı(Oda)	0
Yemekhane Sayısı	0

Bu alanı sadece Pansiyonu olan okullar dolduracak.
Wc ve lavabo 0 girilmeyecek.
7 kişiden fazla kalınan odalar koğuş olarak değerlendirilecektir.
Mutfak yada yemekhanesi olan anaokulları bu bölümlere ilişkin bilgiyi DiĞER başlığı altında girecek.

KURUM GENEL BİLGİLERİ

BİNA KULLANIMI



Arşiv	Diğer	İbadet Amaçlı Kullanılan Oda Sayısı (Okul)	Öğretmen Evlerinde Otel Olarak Kullanılan Oda Sayısı
Atelye Sayısı (Kullanılan ve Kullanılmayanlar Dahil)	Eğitim amaçlı kullanılan bilgisayar sayısı	İdari İşler Odası	Öğretmenler Odası
Bekleme Salonu	Eğitim Araçları Odası	İşlik Olarak Kullanılan Dersane Sayısı	Özel Eğitim Hizmetleri Bölüm Odası
BT Sınıfı Sayısı (Dünya Bankası Tarafından Kurulan Faz 1, Faz 2)	Engelli Lifti	Jeneratör Sayısı (Okul)	Rehberlik Servisi Oda Sayısı
Büroda kullanılan bilgisayar sayısı	Fatih projesi kapsamında akıllı tahta sayısı	Kantin Sayısı	Resim Odası Sayısı
Çalışma Odası (Okul)	Fatih projesi kapsamında çok fonksiyonlu yazıcı sayısı	Kantinde Çalışan Sayısı	Revir ve Doktor Oda Sayısı (Okul)
Çok Amaçlı Salon Sayısı (Okul)	Fatih projesi kapsamında döküman kamera sayısı	Konferans Salonu Sayısı	Tasarım ve Beceri Atölyesi
Daktilografi Oda Sayısı	Fatih projesi kapsamında tablet bilgisayar sayısı	Lavabo Sayısı (Okul)	Test Odası
Danışma	Gözlem Odası	Müdür Odası	Toplantı Salonu
Depo	Grup Rehberliği Odası	Müdür Yardımcısı Odası	WC Sayısı (Okul)
Derslik Olmadığı halde derslik olarak kullanılan bölüm sayısı(Toplam Dersliğe dahil edilmeyecektir.)	Güvenlik Kamera Sayısı (Okul)	Müzik Odası Sayısı	Yatak Kapasitesi (Öğretmenevleri)

Bina kullanımı bilgilerinde derslik, spor salonu, kütüphane, laboratuvar, vb. sayılarda hatalı veri girişi yapılmaması hususuna özen gösterilecektir.

KURUM GENEL BİLGİLERİ



BİNA DURUMU

Bu alanda MEBBİS"Bina Bilgileri Modülü" üzerinden alınan bina bilgileri görüntülenmekte ve aynı bina bilgilerinin Bina Durumu alanına girilmesi istenmektedir. Eğer bina bilgilerinde eksik yada yanlışlık varsa "Bina Bilgileri Modülünden" gerekli düzeltmeyi yapmanız gerekmektedir. Bu Ekran Bina Bilgileri Modülünden Gelen Bina Sayısı Kadar Bina Bilgisi İşlemeniz Gerektilmektedir.

LÜTFEN EKRANIN SOL ÜST KÖŞESİNDEKİ YENİ BUTONUNA BASARAK BİNA BİLGİSİ GİRİNİZ!!!

KURUM GENEL BİLGİLERİ



BİNA DURUMU



← Bina bilgisi girebilmek için öncelikle Yeni butonuna tıklanması gereklidir.

MEBBİS Bina Bilgileri modülüne girilmiş olan tüm binalar bu alanda girilecektir.

KURUM GENEL BİLGİLERİ

BİNA DURUMU



Dikkat edilecek hususlar:

- 1- Bina /Adres Kontrol alanında bina kuruma ait olarak seçilmişse veri girişi yapılabilir.
- 2-Tüm alanlar eksiksiz olarak doldurulacaktır.
- 3- MEBBİS Bina Bilgileri Modülüne girilen tüm binalar girilecektir. Birden fazla binası olan kurumlar her bir bina için Yeni butonunu kullanarak girişleri yapacaklardır.
- 4- Çeşitli sebeplerle eğitime ara veren kurumlarımız bir süre sonra tekrar eğitime başladığında hizmete giriş tarihi olarak ilk açıldığı tarih işlenecektir.
- 5-Hizmete giriş tarihi mutlaka doldurulacaktır.

2019-2020 Öğretim Yılında Kuruma Ait Bina Bilgileri



Kuruma Ait Bina Bilgileri(MEİS Modülü)

LÜTFEN EKRANIN SOL ÜST KÖŞESİNDEKİ YENİ BUTONUNA BASARAK BİNA BİLGİSİ GİRİNİZ!!!

Bina Detay Bilgileri	
Mernis Bina Adı (Bina Bilgileri Modülüne İşlenen Binalar)	ANA BİNA (25246674)
Bina Türü	Eğitim Binası
Bina Durumu	
Binanın Mülkiyeti	
Kira Durumu	
Isınma Durumu	
Yakıt Türü	
Binanın Hizmete Giriş Yılı	
Binanın Yüzölçümü (m2) (Sadece Taban Alanı)	
Bahçe Yüzölçümü (m2)	
Bodrum var mı?	<input type="checkbox"/>
Giriş+Katsayısı	
Depreme Dayanıklılık Testi	<input type="radio"/> Yapıldı <input checked="" type="radio"/> Yapılmadı

KURUM GENEL BİLGİLERİ



BİNA DURUMU

Bina Durumu	Bina Mülkiyeti	Kira Durumu	Isınma Durumu	Yakıt Türü	Bina Türü
<input type="checkbox"/> Devamlı	<input type="checkbox"/> Belediye	<input type="checkbox"/> Kira Ödeniyor	<input type="checkbox"/> Diğer	<input type="checkbox"/> Diğer	<input type="checkbox"/> Eğitim Binası
<input type="checkbox"/> Geçici	<input type="checkbox"/> Demek	<input type="checkbox"/> Kira Ödenmiyor	<input type="checkbox"/> Elektrik sobası	<input type="checkbox"/> Doğalgaz	<input type="checkbox"/> İdari Bina
	<input type="checkbox"/> Diğer		<input type="checkbox"/> Güneş enerjisi	<input type="checkbox"/> Elektrik	<input type="checkbox"/> Kantin
	<input type="checkbox"/> Diğer Bakanlıklar		<input type="checkbox"/> Kaloriferli	<input type="checkbox"/> Fuel-Oil	<input type="checkbox"/> Depo
	<input type="checkbox"/> Köy Tüzel Kişiliği		<input type="checkbox"/> Klima	<input type="checkbox"/> Kömür	<input type="checkbox"/> Spor Salonu
	<input type="checkbox"/> Milli Eğitim Bakanlığı		<input type="checkbox"/> Sobalı	<input type="checkbox"/> Odun	<input type="checkbox"/> Lojman
	<input type="checkbox"/> Milli Emlak				<input type="checkbox"/> Kullanım dışı(Atıl)
	<input type="checkbox"/> Özel idare				<input type="checkbox"/> ...

MEBBİS Bina Bilgileri modülünde girilen verilerle tutarlı şekilde veri girişleri yapılacaktır.

KURUM GENEL BİLGİLERİ



BİNA DURUMU

Binanın Hizmete Giriş Yılı

Binanın Yüzölçümü (m2) (Sadece Taban Alanı)

Bahçe Yüzölçümü (m2)

Bodrum var mı?

Giriş+Katsayısı

Depreme Dayanıklılık Testi O Yapıldı O Yapılmadı

MEBBİS Bina Bilgileri modülünde girilen verilerle tutarlı şekilde veri girişleri yapılacaktır.

KURUM GENEL BİLGİLERİ



TAHSİS DURUMU

- Kurumunuza; MEB'e bağlı (özel/devlet) başka bir okul/kurum binasının tamamı veya bir bölümü geçici olarak tahsis edilmiş ise veya başka kurumdan ilave derslik kullanıyorsanız bu ekranda ilgili okul/kurumu seçerek işlem yapıyorsunuz.
- Eğer bulunduğunuz binada; mülk sahibi, kalıcı tahsisli veya kiracı iseniz; bu ekranda giriş YAPMAYACAK, "Bina Adres Kontrol" ekranında "Binam var" seçeneğiniz işaretleyecek ve "Bina Bilgileri", "Bina Kullanımı" ve "Lojman Durumu" ekranlarını da dolduracaksınız.
- Bu ekranın kullanım amacı; MEB'e bağlı (özel/devlet) kurumlardan binası olmayan veya mevcut binası yetersiz olan kurumları tespit edip, bu çerçevede bina ve derslik planlaması yapabilmektir.
- **Devlet Kurumları için Milli Eğitim Bakanlığına ait bir binayı tahsisli olarak kullanıyorsanız bu ekrandan herhangi bir veri girişi yapmanıza gerek yoktur. Ekranda Bina bilgileri modülünden girilen tahsis bilgileri görünmektedir. Bu bilgileri kontrol ederek kaydet butonu tıklayarak işlemlerinizi bitirebilirsiniz.**

KURUM GENEL BİLGİLERİ



TAHSİS DURUMU



Tahsis Durumunu misafir okul/kurumlar dolduracak

KURUM GENEL BİLGİLERİ



TAHSİS DURUMU



- ☐ MEB'e ait Bir Bina Kullanıyor
- ☐ MEB Dışı Bir Bina Kullanıyor(Örn: Hükümet Konağı, Kaymakamlık Binası vs.)

Resmi kurumlarda Tahsis Durumu;
MEB e ait bina kullananlarda
Ev sahibi okul/kurumun Bina
Bilgileri modülüne girilen TAHSİS
bilgileri gelecektir.

Kuruma Ait Tahsis Bina Bilgileri(Bina Bilgileri Modülü)

Bina Sahibi Kurum	Geçici Tahsisli Kurum	Tahsis Edilen Derslik Sayısı	MERNIS Bina No	Bina Adı	Adres	Başlama Tarihi	Bitiş Tarihi	Bina Sahibi Kurum Kodu	Kiracı Kurum Kodu
		4			B B E M ERZİNCAN	YÜ ME 76 20/08/2021 00:00:00		733135	733136

MERNIS Bina No	Tahsis Edilen Bağımsız Bölüm Türü	Tahsis Edilen Bağımsız Bölüm Sayısı
61439765	Derslik	4
61439765	Kütüphane	1
61439765	Müdür Odası	1
61439765	Öğretmenler Odası	1
61439765	WC	1

KURUM GENEL BİLGİLERİ



TAHSİS DURUMU



- ☐ MEB'e ait Bir Bina Kullanıyor
- ☐ MEB Dışı Bir Bina Kullanıyor(Örn: Hükümet Konağı, Kaymakamlık Binası vs.)

Resmi kurumlarda Tahsis Durumu;
MEB dışı bina kullananlarda
Ev sahibi okul/kurumun Bina
Bilgileri modülüne girilen TAHSİS
bilgileri gelecektir.

Kuruma Ait Tahsis Bina Bilgileri(Bina Bilgileri Modülü)

Bina Sahibi Kurum	Geçici Tahsisli Kurum	Tahsis Edilen Derslik Sayısı	MERNIS Bina No	Bina Adı	Adres	Başlama Tarihi	Bitiş Tarihi	Bina Sahibi Kurum Kodu	Kiracı Kurum Kodu
		4			B B E M ERZİNCAN	YÜ ME 76 20/08/2021 00:00:00		733135	733136

MERNIS Bina No	Tahsis Edilen Bağımsız Bölüm Türü	Tahsis Edilen Bağımsız Bölüm Sayısı
61439765	Derslik	4
61439765	Kütüphane	1
61439765	Müdür Odası	1
61439765	Öğretmenler Odası	1
61439765	WC	1

KURUM GENEL BİLGİLERİ



TAHSİS DURUMU



Özel kurumlarda Tahsis Durumu;
MEB e ait bina kullananlarda TAHSİSLİ bina bilgileri adres bilgileri eklenerek girilecektir.

İl

İlçe

Genel Müdürlük

Kurum Türü

Kurum Adı

Kullanılan Derslik Sayısı

Kullanılan Anasınıfı Derslik Sayısı

TOPLAM DERSLİK

☒ MEB'e ait Bir Bina Kullanıyor

☐ MEB Dışı Bir Bina Kullanıyor(Örn: Hükümet Konağı, Kaymakamlık Binası vs.)

MEB'e Ait Bina Bilgileri

 (Anasınıfı Hariç)

KURUM GENEL BİLGİLERİ



TAHSİS DURUMU



☐ MEB'e ait Bir Bina Kullanıyor

☒ MEB Dışı Bir Bina Kullanıyor (Örn: Hükümet Konağı, Kaymakamlık Binası vs.)

Özel kurumlarda
Tahsis Durumu;
MEB dışı bina
kullananlarda
TAHSİSLİ bina
bilgileri adres
bilgileri eklenerek
girilecektir.

MEB Dışı Bina Bilgileri

Kurum Bina Adı :

(Örn: Kültür Bakanlığı, Hacettepe Üniversitesi Binası, Van Vakıflar Bölge Müdürlüğü vs.)

Bina Açık Adresi (MERNİS) :

MERNİS Bina Kodu :

Kullanım Şekli	Sayısı	İşlem Sonuç
Derslik Sayısı (Anasınıfı Olarak Kullanılan)	<input type="text" value="0"/>	
Diğer	<input type="text" value="0"/>	
Kütüphane Sayısı (Sınıf Kitaplıkları Hariç)	<input type="text" value="0"/>	
Müdür Odası	<input type="text" value="0"/>	
Müdür Yardımcısı Odası	<input type="text" value="0"/>	
Öğretmenler Odası	<input type="text" value="0"/>	
TOPLAM DERSLİK SAYISI	<input type="text" value="0"/>	

KURUM GENEL BİLGİLERİ



TAHSİS DURUMU

etim Yılında Kurum Binalarının Tahsisli Olduğu Kurum Bilgileri



MEB Dışı Bina Bilgileri

Kurum Bina Adı : (Örn:Kültür Bakanlığı, Hacettepe Üniversitesi Binası, Van Vakıflar Bölge Müdürlüğü vs.)

Bina Açık Adresi(MERNİS) :

MERNİS Bina Kodu :

Kullanım Şekli	Sayısı	İşlem Sonuç
Derslik Sayısı (Anasınıfı Olarak Kullanılan)	0	
Diğer	0	
Kütüphane Sayısı (Sınıf Kitaplıkları Hariç)	0	
Müdür Odası	0	
Müdür Yardımcısı Odası	0	
Öğretmenler Odası	0	
TOPLAM DERSLİK SAYISI	0	

Dikkat edilecek hususlar:

1- Binayı birden fazla okul kullanıyorsa Tahsis Bilgileri doldurulacaktır.

2-Bu alana veri girişi binada **misafir okul** tarafından yapılacaktır. **Bina sahibi olan** okul bu ekranı (Tahsis bilgileri) kesinlikle **doldurmayacaktır**.

3-Alanlara kullanılan okul/kurum binasının adres bilgileri ve kullanılan alanlara ilişkin bilgiler girilecektir.

4- Okulunuza Bağlı Anasınıfı Derslik Sayısını Bina Sahibi Okul Müdürlüğünün Girmesi GEREKMEKTEDİR..!!

Diğer kullanılan alanların bina sahibi okul tarafından girildiği teyit ediniz.

Anasınıfı Sayısının Bina Sahibi Okul Müdürlünce Doğru Girildiğini Teyit Ediniz.

KURUM GENEL BİLGİLERİ



LOJMAN DURUMU

Meis Sorgu Modülü

Kurum Genel Bilgileri

Kurum Seçim Ekranı

Dönem Seçim

Tahsis Durumu

Bina Durumu

Lojman Durumu

Bina Kullanımı

Kütüphane/Materyal

2015-2016 Öğretim Yılında Kuruma Ait Lojman Bilgileri

+

sil

kaydet

topla

arama

ipbisi ol

yenile

Isınma Durumuna Göre Lojman Sayıları

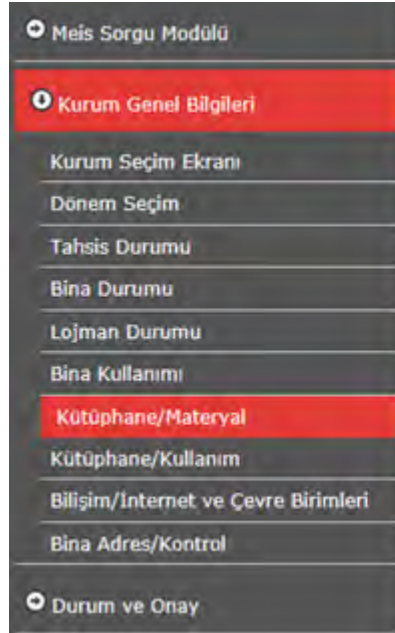
Toplam	Kaloriferli	Sobalı
0	0	0

Toplam alanı ,girilen verilere göre otomatik hesaplanmaktadır.

KURUM GENEL BİLGİLERİ

KÜTÜPHANE MATERYAL

Veri girişi aktif değilse bina kullanımı ekranında Kütüphane sayısı 0 girilmiştir.



2015-2016 Öğretim Yılında Kütüphane Materyal İmkanları



Materyal Türü	Geçen Yılın Mevcudu	Yeni Giriş	Yıl İçinde Çıkan	Toplamı
Afiş, Atlas, Harita, Mikrofilm, Disket vb.	<input type="text"/>	<input type="text"/>	<input type="text"/>	0
CD (Compact Disc)	<input type="text"/>	<input type="text"/>	<input type="text"/>	0
DVD (Digital Video Disc)	<input type="text"/>	<input type="text"/>	<input type="text"/>	0
Kitap	<input type="text"/>	<input type="text"/>	<input type="text"/>	0
Sürekli Yayın	<input type="text"/>	<input type="text"/>	<input type="text"/>	0
VCD (Video CD)	<input type="text"/>	<input type="text"/>	<input type="text"/>	0
Video Kaset	<input type="text"/>	<input type="text"/>	<input type="text"/>	0



KURUM GENEL BİLGİLERİ

KÜTÜPHANE KULLANIM

Veri girişi aktif değilse bina kullanımı ekranında Kütüphane sayısı 0 girilmiştir.

Meis Sorgu Modülü

Kurum Genel Bilgileri

Kurum Seçim Ekranı

Dönem Seçim

Tahsis Durumu

Bina Durumu

Lojman Durumu

Bina Kullanımı

Kütüphane/Materyal

Kütüphane/Kullanım

2015-2016 Öğretim Yılında Kütüphane Kullanım Bilgileri

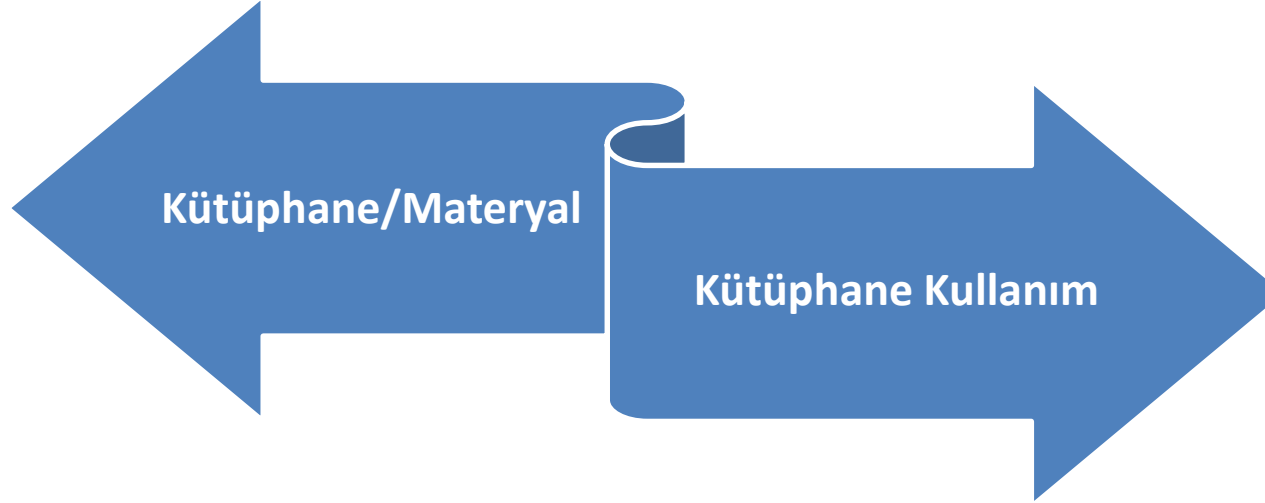
YENİ SİL KAYDET İZLE GÖRÜŞME YAZDIR YENİLE

Kullanıcı Bilgileri	T	E	K
Kütüphaneden Yararlanan Öğrenci Sayısı	0	0	0
Kütüphaneden Ödünç Kitap ve Materyal Alan Öğrenci Sayısı	0	0	0

Tüm hakları Millî Eğitim Bakanlığına aittir.



KURUM GENEL BİLGİLERİ



Kütüphanesi **bulunan** okul ve kurumlar girecektir.
Sınıf kitaplıklarına ait bilgiler buraya girilmeyecektir.

KURUM GENEL BİLGİLERİ

ÖZEL EĞİTİM ÖĞRETMEN SAYILARI



Tahsis(Geçici Kullanım) Durumu
Lojman Durumu
Öğretim Şekli
Kütüphane/Materyal
Özel Eğitim Öğretmen Sayısı
Kütüphane/Kullanım
Anasınıfı Öğretmenleri
Bilişim/İnternet ve Çevre Birimleri
Bilgisayar Laboratuvarları/BT Sınıfları
Bilişim/Bilgisayar

2019-2020 Öğretim Yılında Özel Eğitim Öğretmen Sayısı



Tüm Eğitim Kurumları Özel Eğitim Öğretmen Sayılarını GİRMELİDİR..

ÖZEL EĞİTİM ÖĞRETMEN SAYILARI

Öğretmen Türü	Öğretmen Sayısı	İşlem Sonuç
Evde Eğitim Veren Öğretmen Sayısı	<input type="text" value="0"/>	
Hastanede Eğitim Veren Öğretmen Sayısı	<input type="text" value="0"/>	
Tamamlayıcı Eğitim Veren Öğretmen Sayısı	<input type="text" value="0"/>	
Özel Eğitim Sınıfında Görev Alan Öğretmen Sayısı	<input type="text" value="0"/>	
Grup Eğitiminde Hazırlık Eğitimi Veren Öğretmen Sayısı	<input type="text" value="0"/>	

NOT: Bu Ekran Ücretli Öğretmen Sayıları Girilmeyecektir.

KURUM GENEL BİLGİLERİ

ANA SINIFI ÖĞRETMENLERİ



Bu Kapsamda Öğretmeniniz Yoksa Boş Kayıt Yapıp Geçebilirsiniz.

Öğretmen Türü	Öğretmen Tipi	Toplam Erkek	Toplam Kadın
Ana sınıfı öğretmeni	Kadrosu okul öncesi öğretmeni	0	2
Ana sınıfı öğretmeni	Kadrosu sınıf öğretmeni	0	0
Anasınıfı İçin Usta Öğretici Sayısı	Kadrolu	0	0
Anasınıfı İçin Usta Öğretici Sayısı	Kadrosuz	0	0
Anasınıfı İçin Uzman Öğretici	Kadrolu	0	0
Anasınıfı İçin Uzman Öğretici	Kadrosuz	0	0

Tüm hakları Millî Eğitim Bakanlığına aittir.

KURUM GENEL BİLGİLERİ

BİLİŞİM/İNTERNET VE ÇEVRE BİRİMLERİ



Çevre Birimleri	Data Show	<input type="checkbox"/>
	Diğer	<input type="checkbox"/>
	Fotokopi Makinesi	<input type="checkbox"/>
	Hoparlör	<input type="checkbox"/>
	Lazer Yazıcı	<input type="checkbox"/>
	Line Printer	<input type="checkbox"/>
	Mikrofon	<input type="checkbox"/>
	Mürekkep Püskürtmeli Yazıcı	<input type="checkbox"/>
	Nokta Vuruşlu Yazıcı	<input type="checkbox"/>
	Optik okuyucu	<input type="checkbox"/>
	Projeksiyon	<input type="checkbox"/>
	Tarayıcı	<input type="checkbox"/>
	Telefon Hattı Sayısı	<input type="checkbox"/>
	Tepegöz	<input type="checkbox"/>
	UPS	<input type="checkbox"/>
	Video Kamera	<input type="checkbox"/>
	Web Cam	<input type="checkbox"/>

internet Bağlanti Şekli	ADSL	<input type="checkbox"/>
	ATM	<input type="checkbox"/>
	Başvurusu var	<input type="checkbox"/>
	Dial-Up (Telefon)	<input type="checkbox"/>
	Frame Relay	<input type="checkbox"/>
	ISDN	<input type="checkbox"/>
	Kablo TV Üzerinden İnternet	<input type="checkbox"/>
	Leased Line	<input type="checkbox"/>
	Turpak X.25	<input type="checkbox"/>
	Uydu	<input type="checkbox"/>
Lisanslı Yazılımlar	Bordro Muhasebe Yazılımları	<input type="checkbox"/>
	Eğitim Yazılımları	<input type="checkbox"/>
	Ofis Yazılımları	<input type="checkbox"/>
	Okul Yönetim Yazılımları	<input type="checkbox"/>

KURUM GENEL BİLGİLERİ

Bilgisayar Laboratuvarları/BT Sınıfları



Bilgisayar Laboratuvarı Bilgisi girebilmek için öncelikle Yeni butonuna tıklanması gereklidir.

Laboratuvarlarda bulunan bilgisayarlar "Bilişim/Bilgisayar" ekranından ayrıntılı olarak da girilmelidir..!!

KURUM GENEL BİLGİLERİ

Bilgisayar Laboratuvarları/BT Sınıfları



Meis Sorgu Modülü

Kurum Genel Bilgileri

Kurum Seçim Ekranı

Dönem Seçim

Öğretim Şekli

Tahsis Durumu

Bina Durumu

Lojman Durumu

Bina Kullanımı

Anasınıfı Öğretmenleri

Kütüphane/Materyal

Kütüphane/Kullanım

Bilişim/İnternet ve Çevre Birimleri

Bilgisayar Laboratuvarları/BT Sınıfları

Bilgisayar Laboratuvarı Detay Bilgileri

Laboratuvarın Alım Kaynağı :

Bilgisayar Sayısı :

Laboratuvarın Hizmete Giriş Yılı :

İnternet Bağlantı Türü :

İnternet Bağlantısı Varsa Bağlantı Tarihi :

İnternet Bağlantısı Varsa Kesinti Durumu :

☐ Düzenli Çalışıyor ☐ Ara Sıra Çalışıyor ☐ Çalışmıyor

Laboratuvar Kullanılıyor :

☐ Evet ☐ Hayır

KURUM GENEL BİLGİLERİ



Bilişim / Bilgisayar

Meis Sorgu Modülü

Kurum Genel Bilgileri

Kurum Seçim Ekranı

Dönem Seçim

Öğretim Şekli

Tahsis Durumu

Bina Durumu

Lojman Durumu

Bina Kullanımı

Anasınıfı Öğretmenleri

Kütüphane/Materyal

Kütüphane/Kullanım

Bilişim/İnternet ve Çevre Birimleri

Bilgisayar Laboratuvarları/BT Sınıfları

Bilişim/Bilgisayar

Bina Adres/Kontrol

2015-2016 Öğ

+

Yeni

↑

Bilgisayar kaydı yapılması için öncelikle Yeni butonuna tıklanması gereklidir.

Bilgisayar Laboratuvarı / BT sınıfları olan okul/kurumlar tarafından laboratuvarlardaki bilgisayar ayrıntısı girmek için kullanılacak

KURUM GENEL BİLGİLERİ



Bilişim / Bilgisayar

Meis Sorgu Modülü

Kurum Genel Bilgileri

Kurum Seçim Ekranı

Dönem Seçim

Öğretim Şekli

Tahsis Durumu

Bina Durumu

Lojman Durumu

Bina Kullanımı

Anasınıfı Öğretmenleri

Kütüphane/Materyal

Kütüphane/Kullanım

Bilişim/İnternet ve Çevre Birimleri

Bilgisayar Laboratuvarları/BT Sınıfları

Bilişim/Bilgisayar


Bina Adres/Kontrol

Kurumunuza Zimmetli Bilgisayar Varsa İŞLEYİNİZ.
Yoksa "0" (sıfır) Olarak Kayıt Yaparak Geçebilirsiniz.

Bilgisayar Kaydı Detay Bilgileri

Bilgisayar
Sayısı

Alım
Kaynağı



KURUM GENEL BİLGİLERİ

DESTEK EĞİTİM ODASI



Destek Eğitim Odalarında Görev Almış Öğretmen Sayısı		
Toplam	Erkek	Kadın
<input type="text"/>	<input type="text"/>	<input type="text"/>

İlgili alanlar doldurularak kaydedilecek.

KURUM GENEL BİLGİLERİ



Kurum Genel Bilgileri altındaki ekranlardan veri girişi yapılmayacak ekranlarda Durum Raporu alanında **Yapıldı** yazabilmesi için

1- İlgili ekrana girilip çıkılması

(Eğer hala ekranla ilgili **Yapılmadı** yazıyorsa)

2- Veri girişi yapılmaksızın boş ekranın kaydedilmesi gerekmektedir.

BAĞLI BULUNAN GENEL MÜDÜRLÜKLER İLE İLGİLİ VERİ GİRİŞLERİ



Kurum Genel Bilgileri dışında bağlı bulunan Genel Müdürlükler altında doldurulması gereken alanlarda bulunmaktadır.

HAYAT BOYU ÖĞRENME



Veri Girişleri

EKRAN İSİMLERİ

MSM04002 - Meslek Kursları	MSM04105 - Kalfalık, Ustalık Be
MSM04003 - Meslek Dalları	MSM04106 - Usta Öğretici
MSM04004 - Anasınıfı Öğretim Şekli	MSM04107 - İşyeri Açma B
MSM04101 - Anasınıfı Öğrencileri	MSM04108 - Kalfa Sayısı
MSM04102 - Meslek Kursları Öğrenci	MSM04109 - Çırak Sayısı
MSM04103 - Aday Çırak Sayısı	MSM04110 - Engelli Öğrenci
MSM04104 - Öğrenimden Ayrılanlar	MSM04111 - Aile Eğitiminden Yararlanan Anne Baba Sayısı

MESLEKİ EĞİTİM
MERKEZİ
VERİ GİRİŞİ YAPACAK
Aile eğitiminden
yararlanan anne baba
sayısını RAM Da girecek

MESLEKİ VE TEKNİK EĞİTİM

Veri Girişleri



Bağlı olunan Genel Müdürlük altındaki ekranlarda doldurulacak

Mesleki ve Teknik Eğitim	MSM05005- Tam Gün/Tam Yıl
Mesleki ve Teknik Eğitim	MSM05006- Meslek Kursları
Mesleki ve Teknik Eğitim	MSM05112- Meslek Kursları Öğrenci
Mesleki ve Teknik Eğitim	MSM05125- Tam Gün-Tam Yıl Öğrenci Sayıları

Meslek kurslarına okulun kendi açtığı kurslar girilecek ve eksiksiz doldurulacak.
HEM tarafından okulların fiziki mekanları kullanılarak açılan kurslar girilmeyecek

MESLEKİ VE TEKNİK EĞİTİM

Veri Girişleri

EKRAN İSİMLERİ

MSM02101 - Öğretim Şekli	MSM05105 - Mezun Olanlar(Alan/Bölüm)
MSM05001 - Şube Sayıları	MSM05106 - Mezun Olanlar(Dogum Yili)
MSM05002 - Yabancı Uyruklar	MSM05107 - Öğrenci Sayilari (Dogum Yili)
MSM05004 - Alan/Bölümler	MSM05111 - Yeni Kayıt Olanlar
MSM05010 - Alan/Dallar	MSM05119 - Isletmelerde Meslek Egitimi
MSM05101 - İlişği Kesilenler	MSM05124 - İkili Mesleki Egitim
MSM05102 - Yabancı Öğrenciler	MSM05126 - Alan/Dal-Dal Öğrenci Sayıları
MSM05103 - Kaynastirma Egitimi	MSM05127 - Aile Eğitiminden Yararlanan Anne-Baba Sayısı
MSM05104 - Öğrenci Sayilari(Alan/Bölüm)	

SADECE
İkili Mesleki Eğitim
Merkezi (ETÖGM)
VERİ GİRİŞİ
YAPACAK



TEMEL EĞİTİM



Aile Eğitiminden Yararlanan Anne-Baba Sayısı

Toplam	Erkek	Kadın
<input type="text" value="0"/>	<input type="text"/>	<input type="text"/>

SADECE
BAĞIMSIZ
ANAOKULLARI
VERİ GİRİŞİ
YAPACAK

ÖZEL EĞİTİM VE REHBERLİK



Üstün veya Özel Yetenekliler (BİLSEM)

- MSM06101 - Anasınıfı Öğrencileri
- MSM06112 - Yeteneklere Göre Öğrenci
- MSM06113 - Aile Eğitiminden Yararlanan Anne-Baba Sayısı
- MSM06114 - Öğrenci Sayıları(Tüm Sınıf Seviyeleri)
- MSM06116 - Sıra Bekleyenler

ÖZEL ÖĞRETİM KURUMLARI



ÖZEL (İLKOKUL- ORTAOKUL VE LİSELER)

Öğretmen
Branşları


Kültür Dersi

Meslek Dersi

Sınıf Öğretmeni

Okul Öncesi Öğretmeni

Özel Eğitim Sınıf Öğretmeni



DİKKAT

Personel Branşları Seçiminde Dikkat edilmesi gereken konular:

Personel Branşları Listesinde Yer Alan Branşlar, Kurum ile ilgili olan ve şu anda oturumunuzda geçerli bulunan tarih için seçilmiş branşlardır. Listedeki çıkarılan branşlar ile ilgili olan ve diğer formlarda bulunan

bilgiler sistem tarafından otomatik olarak silinecektir.

Bu alana veri girişi yapıldıktan sonra Branş Öğretmenleri girilecektir.

ÖZEL ÖĞRETİM KURUMLARI



ÖZEL (İLKOKUL- ORTAOKUL VE LİSELER)

Öğretmen
Branşları


Kültür Dersi

Meslek Dersi

Sınıf Öğretmeni

Okul Öncesi Öğretmeni

Özel Eğitim Sınıf Öğretmeni



DİKKAT

Personel Branşları Seçiminde Dikkat edilmesi gereken konular:

Personel Branşları Listesinde Yer Alan Branşlar, Kurum ile ilgili olan ve şu anda oturumunuzda geçerli bulunan tarih için seçilmiş branşlardır. Listedeki çıkarılan branşlar ile ilgili olan ve diğer formlarda bulunan

bilgiler sistem tarafından otomatik olarak silinecektir.

Bu alana veri girişi yapıldıktan sonra Branş Öğretmenleri girilecektir.

ÖZEL ÖĞRETİM KURUMLARI



ÖZEL (İLKOKUL- ORTAOKUL VE LİSELER)

Branşı	Erkek Öğretmen	Kadın Öğretmen	Yönetici Erkek Öğretmen	Yönetici Kadın Öğretmen
Beden Eğitimi	<input type="checkbox"/>	<input type="checkbox"/>	<input type="checkbox"/>	<input type="checkbox"/>
Bilgisayar Programcısı	<input type="checkbox"/>	1	<input type="checkbox"/>	<input type="checkbox"/>
Din Kült.ve Ahlak Bilgisi	<input type="checkbox"/>	1	<input type="checkbox"/>	<input type="checkbox"/>
Halkla İlişkiler	<input type="checkbox"/>	<input type="checkbox"/>	<input type="checkbox"/>	<input type="checkbox"/>
İngilizce	1	<input type="checkbox"/>	<input type="checkbox"/>	<input type="checkbox"/>
Matematik 1	1	<input type="checkbox"/>	<input type="checkbox"/>	<input type="checkbox"/>
Müzik	<input type="checkbox"/>	1	<input type="checkbox"/>	<input type="checkbox"/>

DİKKAT

Seçilen branşlara göre öğretmen sayıları girilmelidir. Öğretmen Branşları alanına girilen verilerle tutarlı olmalıdır.

ÖZEL ÖĞRETİM KURUMLARI



ÖZEL (İLKOKUL- ORTAOKUL VE LİSELER)

DİKKAT

Personel görevleri

Eğitim öğretim

Genel İdare Hizmetleri


Teknik Hizmetler

Sağlık Hizmetleri

Yardımcı Hizmetler

Diğer Statüler

Avukatlık Hizmetleri



Personel Görevleri Seçiminde Dikkat edilmesi gereken konular:

Personel Görevleri Listesinde Yer Alan Görevler, Kurum ile ilgili olan ve şu anda oturumunuzda geçerli bulunan tarih için seçilmiş görevlerdir. Listeden çıkarılan görevler ile ilgili olan ve diğer formlarda bulunan bilgiler sistem tarafından otomatik olarak silinecektir.

Bu alan doldurulduktan sonra Görevlere Göre Personel bilgileri girilecektir.

ÖZEL ÖĞRETİM KURUMLARI



ÖZEL (İLKOKUL- ORTAOKUL VE LİSELER)

Görev Sınıfı	Görev Adı	Erkek	Kadın
Eğitim / Öğretim	Kurucu Müdür	1	
	Müdür	1	
	Öğretmen	5	7
Genel İdare Hizmetleri	Memur		1
Yardımcı Hizmetler Sınıfı	Aşçı Yardımcısı		1
	Hizmetli		1
Diğer Statüler	Aşçı(İşçi)		1



Görevlere Göre Personel
Personel Görevleri alanına girilen
verilerle tutarlı şekilde giriniz.

Personel görevleri ve sayıları, İsis kayıtlarına göre kurumunuzda bulunan personel dikkate alınarak sistem tarafından tanımlanmaktadır.
Ancak yine de bu ekranda bulunan bilgilerde değişiklik yapmanız mümkündür.
Eksik veya fazla sayılar için güncellemeyi yapınız, ayrıca
İl Millî Eğitim Müdürlüğüne başvurarak Özlük kayıtlarının güncellenmesini isteyiniz.

ÖZEL ÖĞRETİM KURUMLARI



MTSK
MUHTELİF KURS
ETÜD EĞİTİM MERKEZİ
ÖZEL EĞİTİM VE
REHABİLİTASYON
MERKEZİ

- Kurum Genel Bilgileri
- Personel Durumu
- Kursiyer Bilgileri

MEİS



ÖZEL ÖĞRETİM KURUMLARI



TÜM KURUMLAR

ÖĞRETMEN, ÖĞRETİCİ DURUMU

PERSONEL DURUMU(MTSK,MUHTELİF,
REHABİLİTASYON)

YABANCI ÖĞRETMEN

ÖĞRETMEN / ÖĞRETİCİ MTSK

KURSLAR / MUHTELİF KURSLAR

ÖĞRENCİ SAYILARI

ÖZEL ÖĞRETİM KURUMLARI



KURSLAR/ MUHTELİF - UZAKTAN EĞİTİM - ÖZEL ÖĞRETİM

Seçilebilecek Kurslar	Muhtelif Kurslar	Seçilen Kurslar
<p>Seçilebilecek Kurslar:</p> <p>Enter text to filter...</p> <ul style="list-style-type: none"><input type="checkbox"/> Atatürk İlkeleri ve İnkılap Tarihi Kurs Programı<input type="checkbox"/> İngilizce Dil Öğretim Kursu<input type="checkbox"/> KPSS Genel Kültür-Genel Yetenek Hazırlık Kurs Progr<input type="checkbox"/> Matematik Kursu<input type="checkbox"/> Türk Dili Kursu <p>Ekle ></p> <p>Tümünü Ekle >></p>		<p>Seçilen Kurslar:</p> <p>Enter text to filter...</p>

Kurs Seçiminde Dikkat edilmesi gereken konular:

Kurslar Listesinde Yer Alan Kurslar, Kurum ile ilgili olan ve şu anda oturumunuzda geçerli bulunan tarih için seçilmiş kurslardır.

Listeden çıkarılan kurslar ile ilgili olan ve diğer formlarda bulunan bilgiler sistem tarafından otomatik olarak silinecektir.

ÖZEL ÖĞRETİM KURUMLARI



ÖĞRETMEN ÖĞRETİCİ DURUMU

Bu ekrana girilen toplam sayı ile Öğretmen/Öğretici (MTSK/Branş)) ekranına girilen sayı eşit olmalı

- 1- Her öğretmen ilgili sütunda bir defa gösterilecektir.
- 2- Formun doldurulduğu tarihteki durumuna göre bilgileri işlenecektir.

Dersin Adı		Tüm hakları Milli Eğitim Bakanlığına aittir. Öğretim Durumu								Toplam		
		İlkokul Mezunu		İlköğretim Okulu (Ortaokul) Mezunu		Lise ve Dengi Okul Mezunu		Fakülte ve Yükseköğretim Mezunu				
		E	K	E	K	E	K	E	K	E	K	T
Öğretmen	Kadrolu	<input type="text"/>	<input type="text"/>	<input type="text"/>	<input type="text"/>	<input type="text"/>	<input type="text"/>	<input type="text"/>	<input type="text"/>	<input type="text"/>	<input type="text"/>	<input type="text"/>
	Ücretli	<input type="text"/>	<input type="text"/>	<input type="text"/>	<input type="text"/>	<input type="text"/>	<input type="text"/>	<input type="text"/>	<input type="text"/>	<input type="text"/>	<input type="text"/>	<input type="text"/>
Öğretici (Uzman-Usta Öğr.)	Kadrolu	<input type="text"/>	<input type="text"/>	<input type="text"/>	<input type="text"/>	<input type="text"/>	<input type="text"/>	<input type="text"/>	<input type="text"/>	<input type="text"/>	<input type="text"/>	<input type="text"/>
	Ücretli	<input type="text"/>	<input type="text"/>	<input type="text"/>	<input type="text"/>	<input type="text"/>	<input type="text"/>	<input type="text"/>	<input type="text"/>	<input type="text"/>	<input type="text"/>	<input type="text"/>
Toplam		<input type="text"/>	<input type="text"/>	<input type="text"/>	<input type="text"/>	<input type="text"/>	<input type="text"/>	<input type="text"/>	<input type="text"/>	<input type="text"/>	<input type="text"/>	<input type="text"/>

ÖZEL ÖĞRETİM KURUMLARI



PERSONEL DURUMU

MTSK

MUHTELİF/ÖZEL
ÖĞRETİM/UZAKTAN KURS

REHABİLİTASYON
MERKEZİ

ÖZEL ÖĞRETİM KURUMLARI



PERSONEL DURUMU

Genel Müdür		Genel Müdür Yardımcısı		Müdür		Müdür Yardımcısı		Memur		Hizmetli		Diğer	
E	K	E	K	E	K	E	K	E	K	E	K	E	K
<input type="checkbox"/>	<input type="checkbox"/>	<input type="checkbox"/>	<input type="checkbox"/>	<input type="checkbox"/>	<input type="checkbox"/>	<input type="checkbox"/>	<input type="checkbox"/>	<input type="checkbox"/>	<input type="checkbox"/>	<input type="checkbox"/>	<input type="checkbox"/>	<input type="checkbox"/>	<input type="checkbox"/>

Formun doldurulduğu tarihteki bilgiler işlenecektir

ÖZEL ÖĞRETİM KURUMLARI



YABANCI ÖĞRETMEN

MUHTELİF KURS

REHABİLİTASYON
MERKEZİ

ÖZEL ÖĞRETİM KURUMLARI

YABANCI ÖĞRETMEN



- 1- Her öğretmen ilgili sütunda bir defa gösterilecektir.
- 2- Formun doldurulduğu tarihteki durumuna göre bilgileri işlenecektir.

		Yabancı Uyruklu		
		E	K	T
Öğretmen	Kadrolu	<input type="text" value="0"/>	<input type="text" value="0"/>	<input type="text" value="0"/>
	Ücretli	<input type="text" value="0"/>	<input type="text" value="0"/>	<input type="text" value="0"/>
Öğretici (Uzman-Usta Öğr.)	Kadrolu	<input type="text" value="0"/>	<input type="text" value="1"/>	<input type="text" value="1"/>
	Ücretli	<input type="text" value="0"/>	<input type="text" value="0"/>	<input type="text" value="0"/>
Toplam		<input type="text" value="0"/>	<input type="text" value="1"/>	<input type="text" value="1"/>

ÖZEL ÖĞRETİM KURUMLARI



ÖĞRETMEN/ÖĞRETİCİ (MTSK/BRANŞ)

Branşlar (Dersin Adı)	Öğretmen					Öğretici (Uzman - Usta Öğretici)				
	Kadrolu		Ücretli		Toplam	Kadrolu		Ücretli		Toplam
	E	K	E	K		E	K	E	K	
İlk Yardım	<input type="text"/>	<input type="text"/>	<input type="text"/>	<input type="text"/>	0	<input type="text"/>	<input type="text"/>	<input type="text"/>	<input type="text"/>	0
Trafik ve Çevre Bilgisi	<input type="text"/>	<input type="text"/>	<input type="text"/>	<input type="text"/>	0	<input type="text"/>	<input type="text"/>	<input type="text"/>	<input type="text"/>	0
Motor ve Araç Tekniği	<input type="text"/>	<input type="text"/>	<input type="text"/>	<input type="text"/>	0	<input type="text"/>	<input type="text"/>	<input type="text"/>	<input type="text"/>	0
Direksiyon	<input type="text"/>	<input type="text"/>	<input type="text"/>	<input type="text"/>	0	<input type="text"/>	<input type="text"/>	<input type="text"/>	<input type="text"/>	0
	0	0	0	0	0	0	0	0	0	0

Formun doldurulduğu tarihteki bilgiler işlenecektir.

ÖZEL ÖĞRETİM KURUMLARI

Kursiyer Öğrenci Durumu (MTSK)



	Kurs Adı
	İŞ MAKİNESİ ASVALT VE BETON SERME (FİNİŞER)
	İŞ MAKİNESİ BİÇER DÖVER
	İŞ MAKİNESİ DOZER
	İŞ MAKİNESİ FOLKLİFT
	İŞ MAKİNESİ GRAYDER
	İŞ MAKİNESİ İŞ KAMYONLARI
	İŞ MAKİNESİ KAZICI-YÜKLEYİCİ
	İŞ MAKİNESİ VİNÇ
	İŞ MAKİNESİ YÜKLEYİCİ (EKSKAATÖR)
	İŞ MAKİNESİ YÜKLEYİCİ (LODER)
	İŞ MAKİNESİ YÜKLEYİCİ (TRANSKAATÖR)

Listelenen Kurs tiplerine göre kursiyerlere ilişkin bilgiler girilecek.

ÖZEL ÖĞRETİM KURUMLARI



KURSIYER ÖĞRENCİ DURUMU (MTSK)

Kurs Detay	
Kurs Adı	İŞ MAKİNESİ ASVALT VE BETON SERME (FİNİŞER)
Kurs Sayısı	<input type="text"/>

Yaş Durumu	Kayıtlı Olan(Kayıtlı Olanlar ve Önceki Dönemlerden Başarısız Olanlar Dahil)			Kayıtlı Olanların Öğrenim Durumu									
				İlkokul Mezunu		İlköğr. Okulu + (Ortaö.) Mezunu		Genel Lise Mezunu		Meslek ve Teknik Lise Mezunu		Fakülte ve Y.O.Mezunu	
	T	E	K	E	K	E	K	E	K	E	K	E	K
18 - 22	0	0	0										
23 - 44	0	0	0										
45 +	0	0	0										
TOPLAM	0	0	0	0	0	0	0	0	0	0	0	0	0

- 1) 1 Eylül 2021 - 1 Eylül 2022 tarihleri arasında kurs gören kursiyer sayıları yazılacaktır.
- 2) Eski statüye göre ortaokul mezunu olanlar ilköğretim okulu mezunu olarak gösterilecektir.

ÖZEL ÖĞRETİM KURUMLARI

KURSIYER ÖĞRENCİ (DERSHANE)



	Kurs Adı
	D010 - İlköğretim 5.Sınıf
	D011 - İlköğretim 6. Sınıf
	D012 - İlköğretim 7. Sınıf
	D013 - İlköğretim 8. Sınıf
	D031 - Ortaöğretim 9. Sınıf
	D032 - Ortaöğretim 10. Sınıf
	D033 - Ortaöğretim 11. Sınıf
	D034 - Ortaöğretim 12. Sınıf
	D041 - Lise ve dengi okul Mezunu(Üniversiteye Hazırlık)

ÖZEL ÖĞRETİM KURUMLARI



KURSIYER ÖĞRENCİ (DERSHANE)

Kurs Detay	
Kurs Adı	D010 - İlköğretim 5.Sınıf
Kurs Sayısı	1



Yaş Durumu	Kayıtlı Olan (Kayıtlı Olanlar ve Önceki Dönemlerden Başarısız Olanlar Dahil)			Kayıtlı Olan Kursiyer							
				İlköğretim		Genel Lise Mezunu		Meslek ve Teknik Lise Mezunu		Fakülte ve Y.O.Mezunu	
				E	K	E	K	E	K	E	K
6 - 14	11	4	7	4	7						
15 - 22	0	0	0								
23 - 44	0	0	0								
45 +	0	0	0								
TOPLAM	11	4	7	4	7	0	0	0	0	0	0

1 1 Eylül 2021 - 1 Eylül 2022 tarihleri arasında kurs gören kursiyer sayıları yazılacaktır.
2) Eski statüye göre ortaokul mezunu olanlar ilköğretim okulu mezunu olarak gösterilecektir.
3) Kurs Grup Sayısı sütununa aynı tür kursun bir yıl içinde kaç grup içinde yapıldığı yazılacaktır. Kurs grup sayısı yazılırken her sınıf bir kurs grubu olarak yazılacaktır.(Kurs grup sayısı öğrenci sayısından az olacaktır.)

ÖZEL ÖĞRETİM KURUMLARI



KURSIYER ÖĞRENCİ(MUHTELİF KURSLAR)

	Kurs Adı
	K031 - Yabancı Dil Kursu (İngilizce)
	K032 - Yabancı Dil Kursu (Almanca)

- 1) 1 Eylül 2021 - 1 Eylül 2022 tarihleri arasında kurs gören kursiyer sayıları yazılacaktır.
- 2) Eski statüye göre ortaokul mezunu olanlar ilköğretim okulu mezunu olarak gösterilecektir.

ÖZEL ÖĞRETİM KURUMLARI



KURSIYER ÖĞRENCİ(MUHTELİF KURSLAR)

Kurs Adı	K031 - Yabancı Dil Kursu (İngilizce)
Kurs Sayısı	1

Yaş Durumu	Kayıtlı Olan			Devam Eden			Bitiren			Bitirenlerin Öğrenim Durumu									
										İlkokul Mezunları		İlköğr. Okulu + (Ortaö.) Mezunları		Genel Lise Mezunları		Meslek ve Teknik Lise Mezunları		Fakülte ve Y.O. Mezunları	
	T	E	K	T	E	K	T	E	K	E	K	E	K	E	K	E	K	E	K
0 - 5	0			0			0	0	0										
6 - 14	10	5	5	10	5	5	10	5	5	3	2	2	3						
15 - 22	135	74	61	135	74	61	135	74	61	0	0	4	4	9	8	10	7	51	42
23 - 44	0			0			0	0	0										
45 +	0			0			0	0	0										
TOPLAM	145	79	66	145	79	66	145	79	66	3	2	6	7	9	8	10	7	51	42

DİKKAT

ENGELLİ BİREY MODÜLÜ (Kursiyer Bilgileri)

Web'de ÖĞREN

Özel özel eğitim okullarının rehabilitasyon birimleri ile özel eğitim ve rehabilitasyon merkezlerinde kayıtlı olan bireylerin kursiyer bilgileri ve kursiyerlerin öğrenim durumları <http://mebbis.meb.gov.tr> adresindeki “ENGELLİ BİREY” modülünden açılacak olan öğrenim bilgi giriş ekranı kullanılarak girilecektir.

<http://mebbis.meb.gov.tr>

Özel Özel Eğitim Kurumları

(Rehabilitasyon Birimleri)
ve Özel Eğitim ve Rehabilitasyon Merkezleri

BİLGİ GİRİŞLERİ

MEBBİS
SİSTEMİ
ENGELLİ BİREY
MODÜLÜ

DİKKAT

Bu kurumlara ait bina bilgileri, eğitim olanakları ve personel durumu bilgileri <http://mebbis.meb.gov.tr> adresindeki “MEİS” modülünden girilecektir.

HALK EĞİTİMİ MERKEZLERİ BİLGİ GİRİŞLERİNİ E-YAYGIN MODÜLÜNDEN YAPACAKTIR.



(Eksik olan bina bilgilerini E-YAYGIN modülünden tamamlayacaklardır.)



<http://e-yaygin.meb.gov.tr>



Ayrıca Halk Eğitimi ve Mesleki Eğitim Merkezleri “**Eğitim Olanakları**” ekranları bilgi girişlerini daha önceki slaytta belirtildiği gibi «**MEBBİS**» içerisindeki “**MEİS**” modülünden yapacaklardır.

Kurum Durum Raporu



Ekranlara Veri Girişi Yapıldıktan sonra Durumu Görmek için Kurum Durum Raporuna mutlaka göz atınız.

Eğer eksik yada yanlış bilgiler var ise mutlaka tekrar gözden geçiriniz.

Ekran Girişlerinde Sorun yoksa DURUM kısmı tamamen yeşil yazı ile **Yapıldı olarak listelenecektir. Bundan sonraki aşama Kurum Onay Ekranı Gelecektir.**

KURUM_TURU	MENU	EKRAN_ADI	DURUM	ISLEM_TARIHI
İlkokul	Kurum Genel Bilgileri	MSM02201 - Tahsis(Geçici Kullanım) Durumu	Yapıldı	01/12/2020 10:05:33
İlkokul	Kurum Genel Bilgileri	MSM02202 - Bina Durumu	YAPILMADI	
İlkokul	Kurum Genel Bilgileri	MSM02203 - Lojman Durumu	YAPILMADI	
İlkokul	Kurum Genel Bilgileri	MSM02204 - Bina Kullanımı	YAPILMADI	

Kurum Onayı

Bilgi girişi işlemlerinin doğruluğu kontrol edilip tamamlandıktan sonra **MEİS** modülünden okul/kurum müdürü tarafından, kurum onay ekranından onaylanarak bilgi giriş işlemleri tamamlanmış oluyor.



Onay Bilgileri

Bu bölüm kurumda görevli en yetkili Personel tarafından doldurulacaktır.
Kullanıcı adınız olan "NAKSOY24" ve diğer bilgileriniz diğer bütün işlemlerde olduğu gibi Onay İşlemi sırasında da sisteme kaydedilmektedir.

TC Kimlik No	<input type="text"/>	Görevi	Müdür <input type="button" value="v"/>
Adı	<input type="text"/>	Soyadı	<input type="text"/>
Onay Tarihi	02.12.2022 08:40:26	Açıklama	<input type="text"/>

Onay

Kurum Onayı



MEİS veri girişlerinin İl/İlçe MEM Yetkilileri tarafından kontrol edilmesi ve hatalı yada eksik veri girişlerinde onay iptaline gerek kalmaması için veri girişlerinin belirtilen tarihlere kadar tamamlanması ve veri girişi tamamlayan okul/kurumlar tarafından bir sonraki sayfada belirtilen tarihlerden önce Kurum Onayı verilmemesi gerekmektedir.

Hatalı veri girişi olduğu halde verilen onaylar İl MEM yetkilisi tarafından iptal edilecektir.

İl/İlçe MEM tarafından hatalı ve eksik alanlara ilişkin bir geri bildirim yapılmadığı takdirde belirtilen tarihten sonra Onay verebilirsiniz.

İlçe MEM Yetkilileri KENDİ İLÇELERİNDE bulunan kurumların veri girişlerini kontrol edecek ve hatalı olanlara ilişkin geri bildirim yaparak doğru veri girişini sağlayacaklar.

ONAYLAR

KURUM ONAY TARİHLERİ

İLÇE	KURUM TÜRÜ	ONAY TARİHİ
TÜM İLÇELER	TÜM RESMİ ÖZEL OKULLAR KURUMLAR	15 Kasım 2023



ERZİNCAN
İL MİLLÎ EĞİTİM MÜDÜRLÜĞÜ

TEŞEKKÜRLER

Soru ve Sorunlar İçin:

İlçeler

İlçe Millî Eğitim Müdürlükleri

Merkez

İl Millî Eğitim Müdürlüğü-Özel Büro

