

11 Aşağıdaki heceleri ok yönünde hızlı okuma yapalım.

el	→	al	→	il	→	ol
ek	→	ak	→	ik	→	ok
en	→	an	→	in	→	on

13 Aşağıdaki heceleri ok yönünde hızlı okuma yapalım.

le	→	la	→	li	→	lo
ke	→	ka	→	ki	→	ko
ne	→	na	→	ni	→	no

👉 Aynı kelimelerin fincanlarını aynı renge boyayalım.

kalk	kale	kel	kek
kek	kelek	kalk	elek
kale	elek	kel	kelek
ekle	leke	leke	ekle

4. Aşağıdaki görseller ile sözcükleri kullanarak cümleler yazınız.

15


PUAN

İlke



al.

Ekin



ile



ele.

Ali



al.

Nalan



ek.

Okan

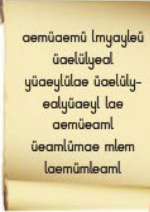


al.

1. Aşağıda verilen görsellerdeki varlıkların adlarını bulma-
cadaki yerlerine yazınız.

50

PUAN



1



2



3



4



5



6



7



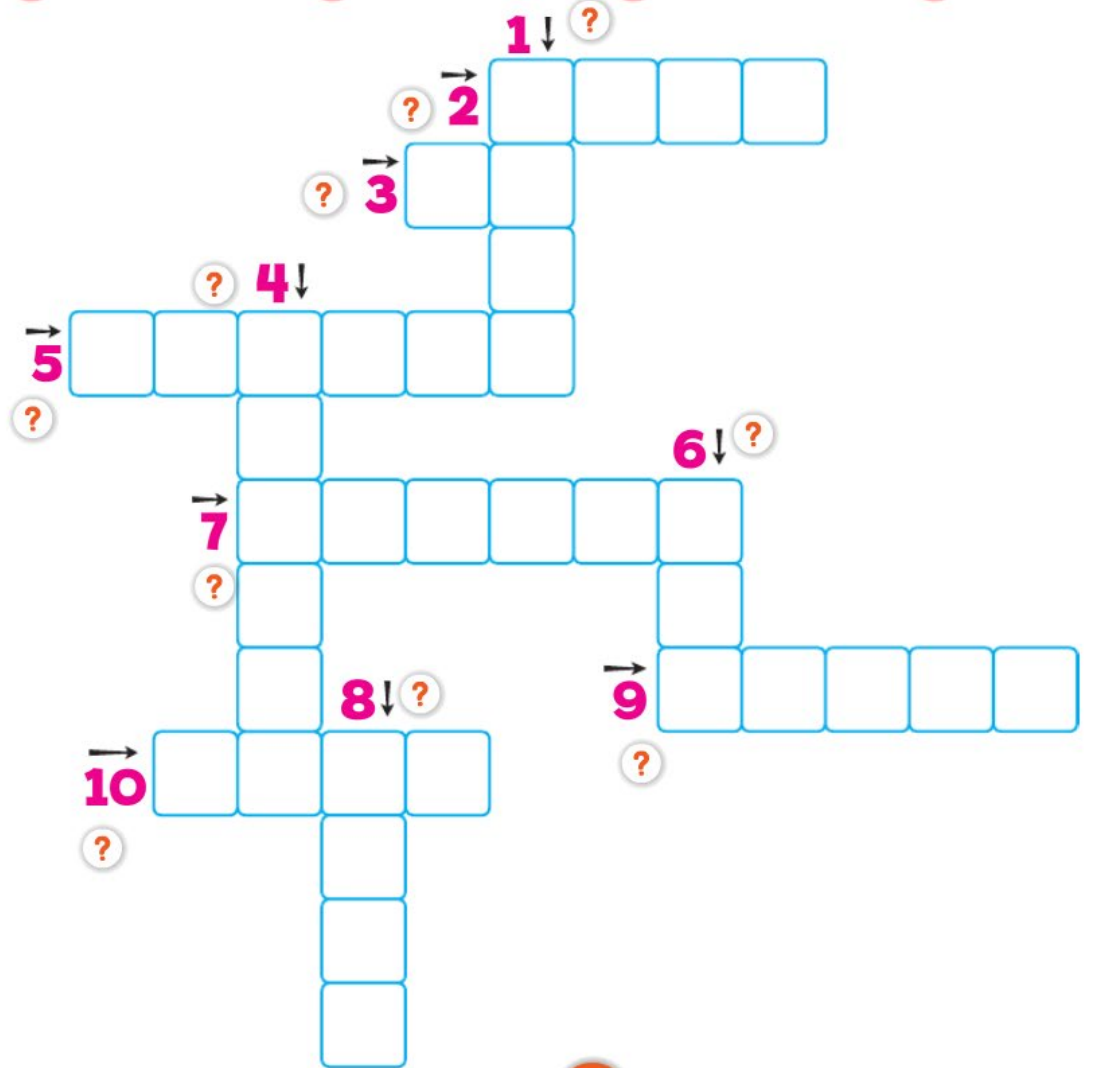
8



9



10



2. Aşağıda karışık olarak verilen sözcüklerden anlamlı cümleler yazınız.

20

PUAN

?

inek

ala

İlke

elle

?

elli

lale

Ela

al

?

eline

al

Kenan

kek

?

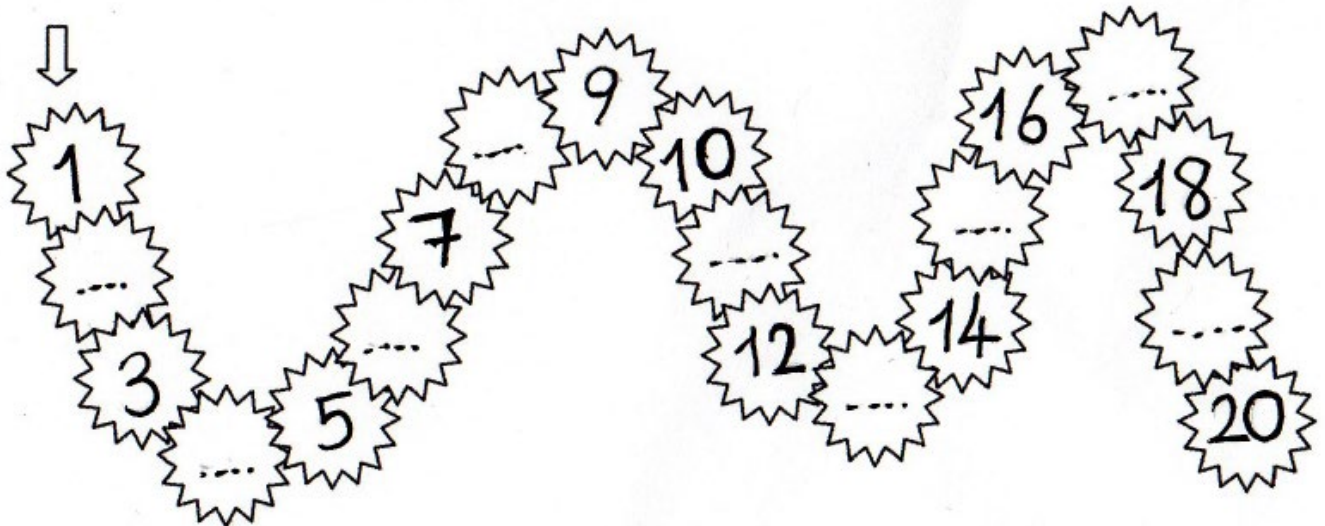
iki

ek

Ali

nane

Aşağıdaki boş bırakılan yerlere gelecek sayıları yazalım.



6. Aşağıdaki sözcükleri bulmacadan bulup boyayınız.

35

PUAN

İLLAKİ

LEKE

AİLE

İLİK

NİKEL

ANNE

İLAN

E	K	L	E	L	A	L	E
N	N	İ	K	E	L	L	A
L	K	İ	L	L	A	K	İ
E	E	A	A	İ	L	İ	K
K	N	İ	İ	K	A	L	E
E	K	L	A	N	N	E	A
L	N	E	A	İ	L	A	N

LALE

EKLE


KALE

👉 Cümleleri okuyalım. Cümleleri, uygun olan görsel ile eşleştirelim.


Ela kalk, kek al.

Lale kelek al.

4 elekle ele.



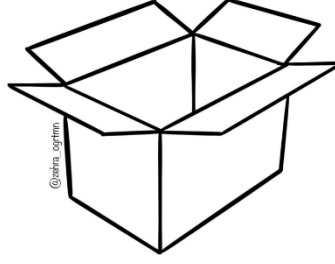



👉 Aşağıdaki yönergeleri uygulayarak resmi boyayalım.

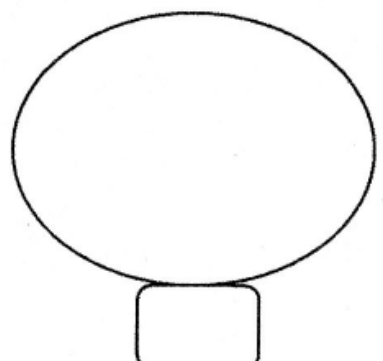
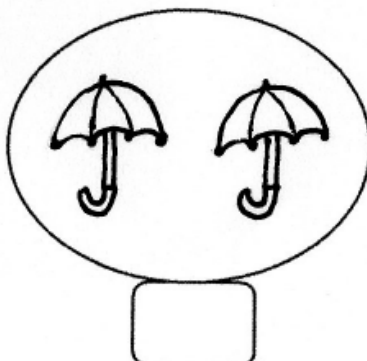
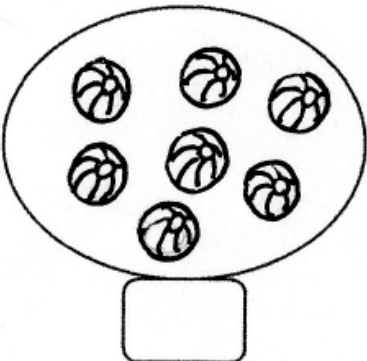





- Masanın altındaki varlıkları maviye boyayalım.
- Masanın üstündeki varlıkları sarıya boyayalım.
- Masanın etrafındaki varlıkları mora boyayalım.
- Masanın üstüne bir üçgen çizelim.
- Masanın etrafına bir kare çizelim.
- Masanın altına bir kalp çizelim.

Aşağıdaki görsellerin adını yazıp, boyayalım.




Aşağıdaki nesneleri sayalım boşluklara gelecek rakamları yazalım.





4. Aşağıdaki resfebeleri çözelim.

30

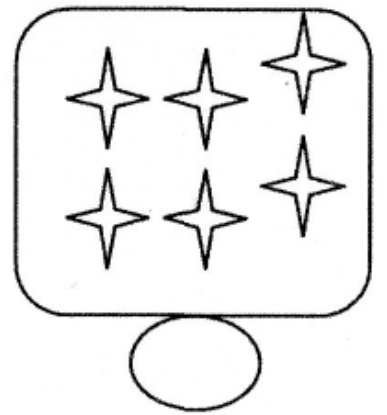
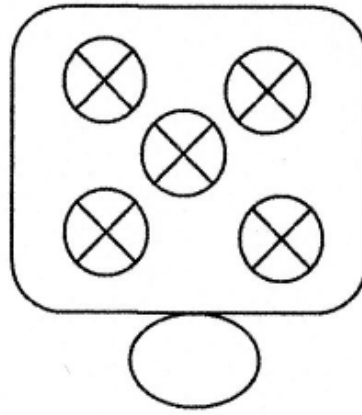

PUAN



Aşağıdaki tırtıllardaki boşluklara gelecek rakamları yazalım.



Aşağıdaki nesneleri sayalım ve altlarına yazalım.



Aşağıdaki sayılardan önce ve sonra gelen sayıları bulup yazalım.



Aşağıdaki verilmeyen sayıları yerlerine yazalım.



Aşağıdaki hızlı okuma çalışmalarını 3 kez okuyalım. Her okuduğunuzda bir daire boyayalım.

el ele elek elekle ○ ○ ○	el eli elin elinle ○ ○ ○	ke kel kele kelek ○ ○ ○	il ilk ilke ilkel ○ ○ ○
--------------------------------------	--------------------------------------	-------------------------------------	-------------------------------------


Aşağıdaki metni 3 kez okuyalım ve her okuduğumuzda bir ağaç boyayalım. Daha sonra defterimize yazalım.

Nil ak kelek ek.
Elli nal al.
Ali keklik al.
İlke iki elle ilikle.
Lale elek lekeli.
Ela ile ilke aile.



? 21 Aşağıda küçük ve büyük harflerle yazılı olan aynı kelimeleri örnekteki gibi eşleştirelim.

KİLO
KAKAO
KOLİ
KANO
KOKLA
KOL
KONİ
KONAK




• kakao
• koli
• kokla
• kilo
• koni
• kano
• konak
• kol

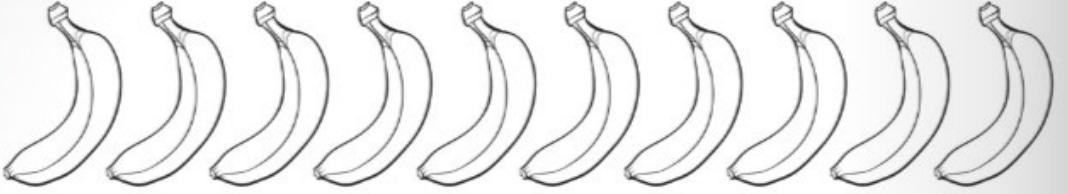


► Bařtaki rakam kadar meyveyi boyayalım.


3



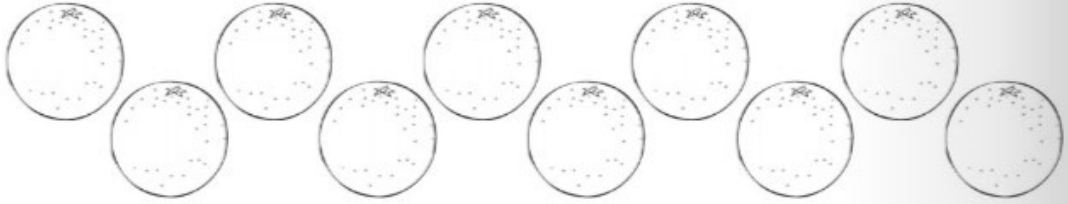
5



1



2




6



8



7



► Aşağıdaki kelimeleri hızlıca okumaya çalışalım.

el
ele
elek

al
ala
alla

ke
kek
keke

in
ine
inek

la
lal
lale

ki
kil
kile

il
ile
ille

iki
ikili
ikilik

ka
kal
kale

ni
nine
ninen

an
ana
anne

nal
nala
nalla