

SAYIN OKUL/KURUM YETKİLİSİ

MEBBİS/KİŞİSEL ŞİFRE MODÜLÜNDE YAPILAN GÜNCELLEME İLE KURUMUNUZDA GÖREVLİ ÖĞRETMEN/PERSONELLERE KİŞİSEL ŞİFRELERİNİN VERİLEBİLMESİ İÇİN AŞAĞIDAKİ YÖNTEMLER DOĞRULTUSUNDA İŞLEM YAPILMASI GEREKMEKTEDİR.

GEREKÇE: KİŞİNİN ŞAHSİ (KİŞİSEL MEBBİS) ŞİFRESİNİN KİŞİNİN BİLGİSİ DIŞINDA DEĞİŞTİRİLEMEMESİ

RESİM 1: Kişisel Şifre Modülü Yeni Hali

Şifre Tanımlama

Kullanıcı Adı: 46516

Nüfus Adı: ADNAN

Nüfus Soyadı: ACU

T.C. Kimlik No : 46516

Cep Telefonu Bilgisi için Döküman Yönetim Sistemi (DYS) telefon değişikliği dilekçe bilgilerinin alt bölüme girilmesi gerekmektedir.

DYS Tarih (GG/AA/YYYY):

DYS Sayı:

DYS Sisteminden Cep Telefonunu Getir

Cep Telefonu: 5358

E-posta: adnanci@hotmail.com

Şifre:

Şifre Onayı:

KİŞİSEL ŞİFRE YENİLEME YÖNTEMİ:(CEP TELEFONU DEĞİŞMEDİYSE)

YUKARIDAKİ KISIMDA KİŞİNİN **CEP TELEFONU DEĞİŞMEDİYSE** AŞAĞIDA YER ALAN ŞİFREMI UNUTTUM LİNKİNDEN KİŞİ KENDİSİNE YENİ ŞİFRE OLUŞTURACAKTIR.

<https://mebbis.meb.gov.tr/sifrehatirlat.aspx>

YUKARIDAKİ KISIMDA KİŞİNİN **CEP TELEFONU DEĞİŞTİYSE**

- YÖNTEM:** Kişisel MEBBİS' e e-devlet girişi kısmından **e-devlet şifresi** ile mebbise giriş yapıp/bilgi düzeltme kısmından hatalı olan cep telefonu/e-posta adresi güncellenip "Bilgilerimi Güncelle" butonuna tıklanır.

MİLLÎ EĞİTİM BAKANLIĞI BİLİŞİM SİSTEMLERİ

devlet girişi

753098

Şifre

Güvenlik Kodu


0452

Giriş

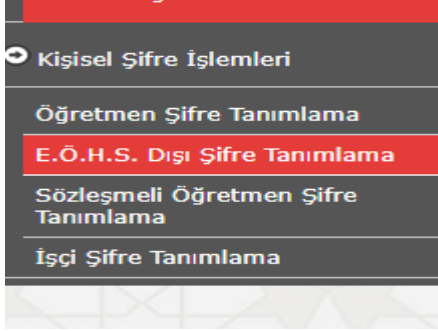
"Güvenli Çıkış" ile oturumunuzu sonlandırmadığınızdan dolayı 753098 kullanıcısı ile giriş yapınız. Şifremini Unuttum

2. YÖNTEM:

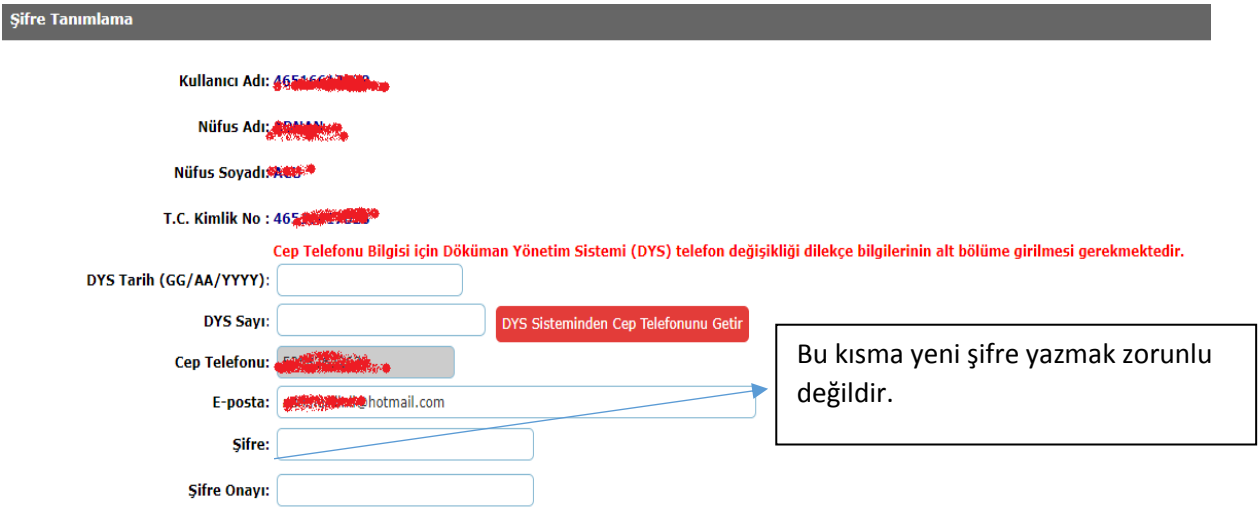
Kişi dilekçe ile kurumuna başvurup, kurum DYS den “Birim Gelen Evrak Kayıt Kullanıcı” rolündeki kullanıcı dilekçeyi DYS ortamına kaydederken “Dilekçe Bilgileri” Kısımından T.C. Kimlik No, Telefon No ve Email kısımlarının eksiksiz doldurulması gerekmektedir. Kayıt edilen evrak aldığı sayı ve tarih not edilir.



Kurum MEBBİS Kullanıcı adı ve şifresi ile MEBBİS' e giriş yapıp Kişisel Şifre Modülünden şifresi güncellenecek personel seçilir.



Aşağıda DYS Sayı ve DYS Tarih(GG/AA/YYYY) kısımlarına dilekçenin aldığı tarih ve sayı girilir ve “DYS Sisteminden Cep Telefonunu Getir” butonuna tıklanır, üstten “KAYDET” butonuna tıklanıp kaydedilir. Cep Telefonu güncellenen kişi <https://mebbis.meb.gov.tr/sifrehatirlat.aspx> linkinden yeni şifre oluşturabilir veya aşağıdaki şifre kısmına yeni şifre yazılabilir.



Not: Yeni şifre belirlenirken en az 8 karakterden oluşmalı ve büyük harf, küçük harf, rakam ve karakterlerden oluşmalıdır.