

Alfabemizde eksik olan harfleri tamamlayalım.

A -  - C -  -  -  -  - G -  -  -  -  -  - K -

- N -  - Ö -  -  - S -  -  -  - Ü -  -  -

Verilen harflerden önce ve sonra gelen harfleri yazalım.

p

d

y

ğ

s


Boş kutulara istenilen sıradaki harfi yazalım.

sofra → 2.harf →

telefon → 3.harf →

asansör → 6.harf →

Aşağıda verilen görsellerin adlarını ve adlarındaki ünlü ve ünsüz harfleri örnekteki gibi yazalım.




ünlü harfler

a, e

ünsüz harfler


k, l, m

kalem



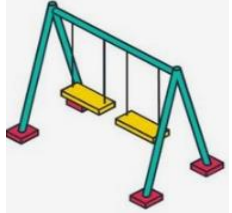
ünlü harfler

ünsüz harfler



ünlü harfler

ünsüz harfler



ünlü harfler

ünsüz harfler

Aşağıdaki tabloyu örnekteki gibi dolduralım.

Sözcükler	Harf sayısı	Sesli Harfler	Sessiz Harfler
kağıt	5	a , ı	k, ğ, t
patates			
mektup			
öğrenci			