

Konu : 31 EKİM VE 2 KASIM ARASINDA YAPILACAKLAR

31.10.2018

Çarşamba

Saygıdeğer idareci ve saygıdeğer öğretmenlerim;

Bu sunumum; İL / İLÇE TEMEL EĞİTİMDEN SORUMLU ŞUBE MÜDÜRLERİMİZDEN OLUŞTURDUĞUMUZ; **TOKAT İYEP WHATSHAPP GRUBUNA** bu hafta attıklararımdan oluşan **BÜTÜN BİLGİLENDİRMELERİ** içermektedir.

Bazı yaşanan ufak problemlere de değinerek; çözüm yollarını göstermeye çalıştım.

TOKAT İYEP WHATSHAPP GRUBU
TOKAT İYEP KOORDİNATÖRÜ VEYSEL KUL

Konu : ÖBA'LARIN UYGULAMASI

31.10.2018

Çarşamba

Saygıdeğer idareci ve saygıdeğer öğretmenlerim;

*Bu bölümde size elimden geldiği kadar;
ÖBA'ların uygulanması hususuna değineceğim.*

*Eğer telefonunda pdf dosyası açılmayan varsa lütfen dönüş yapsınlar ve
bu pdfyi resim halinde onlara özelden atalım.*

Dönüşü telefonuma ya da vyslkl.06@gmail.com adresine yapabilirsiniz.

<https://bit.ly/2CLLfws>

TOKAT İYEP WHATSHAPP GRUBU

Değerli idareci ve değerli öğretmenlerimiz; günaydın.

Bakanlığımızın takvimine göre **Çarşamba ve Perşembe günü** ÖBA'larımızı uygulayacağız. **Cuma** günü ise ; en geç **17.00'e** kadar da ilgili sınıf öğretmenleri e-okul sistemine ÖBA'ların cevaplarını girecekler.

Naçizane **tavsiyem**; ÖBA'ların cevaplarını girmeyi en son gün olan **Cuma gününe bırakmayalım**. Çünkü; herkes sisteme yükleneceği için; e-okul sistemi Cuma günü yavaşlayabilir.

TOKAT İYEP WHATSHAPP GRUBU
TOKAT İYEP KOORDİNATÖRÜ VEYSEL KUL

Bakanlığımız; ÖBA'ların uygulanma esnasında gizliliğin sağlanması, okullara ulaştırılan ÖBA'nın kopya, resim ya da görüntüsünün alınmaması, sorumlu kurumlar dışına çıkartılmaması ve yetkilendirilmemiş kişilerle paylaşılmaması hususunda **UYARISI** vardır. **Lütfen bu konuda hassas davranalım.**

Tüm okullarımıza 3. ve 4.sınıf öğretmenleri kadar; **Öğrenci Belirleme Aracı Öğretmen Yönergeleri** verdik. Bu Yönergenin ön yüzünde detaylı bilgiler vardır. Yine bu yönergede iki bölüm vardır; biri **Türkçe** bölümü diğeri de **Matematik** bölümü. **Mutlaka ÖBA'lar uygulanmadan bir iki ders önce** değerli öğretmenlerimiz bu yönergeleri **incelemesi ve yönergenin özümsemişi** gerekmektedir.

TOKAT İYEP WHATSHAPP GRUBU
TOKAT İYEP KOORDİNATÖRÜ VEYSEL KUL

OKULLARIMIZ TÜRKÇE BÖLÜMÜNÜ HANGİ SAATLERDE UYGULAYACAK ?

Türkçe 'den toplam 15 soru vardır. Yönergeye göre; bizden istenen bu 15 soruyu cevaplamaları için öğrencilerimize öngörülen süre 3 ders saatidir. Ancak; bu öğrenci sayınıza bağlıdır. **TÜRKÇE BÖLÜMÜNDEN** örnek verecek olursam;

- *Bir köy okulumuzun **1-5 arası öğrencisi** varsa; belki **1 ders saatinde** bitirebilir.
- Bir köy okulumuzun **5-20 öğrencisi** varsa; belki **2 ders saatinde** bitirebilir.
- Son örneğim de öğrencisi fazla olan sınıflar için; yani öğrenci sayısı **40'lara dayanan sınıflar belki 3 ders saatinde** de bitirebilir .

ÖBA'DAKİ TÜRKÇE SORULARINI ÇÖZDÜRÜRKEN; NASIL BİR YOL İZLENMELİ ?

Türkçe sorularımız yapılırken; öğretmenlerimiz kendilerine verilen yönerge formunu uygulayacaklar. Yönerge formu öğretmenlerimize yol gösterecektir.

15 sorunun nasıl uygulanacağı, hangi soruların hangi okuma parçalarına göre yapılacağı tek tek yönergede vardır. Sorularımız; okuduğunu anlama, söyleneni yazma, doğru okuma, anladığını yazma, kendini ifade etme, ilişki kurabilme ... kazanımlarını kapsamaktadır. Sorular ; kısa cevap, uzun cevap, şekilli cevaplar ... olarak kategorize edilmiştir. 5. 6. ve 7.sorunun cevabını öğretmenlerimiz öğrencilerini tek tek çağırıp; öğrencinin verdiği cevapları öğretmenlerimiz kendileri ÖBA'lara yazacaklar ve ÖĞRETMEN YÖNERGE FORMUNDAKİ TÜRKÇE PUANLAMA ölçeğine işaretleyeceklerdir.

TOKAT İYEP WHATSHAPP GRUBU
TOKAT İYEP KOORDİNATÖRÜ VEYSEL KUL

Peki akla Őu soru geliyor hemen; Biz ğrencileri ağırıp tek tek soru sorduğumuzda sınıfta uğultu, gürültü olmayacak mı ?

Bunu **engellemek için**; 4.soru bittikten sonra; öğrencilerinizden 8. 9. 10. 11. soruların cevaplarını yazmasını isteyin. Bu soruları çözmek için; öğrenci belirleme araçlarında okuma parçası verilmiştir. Ancak; çocuklarınızın büyük çoğunluğu bu soruları da yaptıysa siz onlardan 13.soruyu da yapmalarını isteyin. Siz de bu arada; öğrencilerinizi yanınıza çağırıp tek tek; 5.6. ve 7. soruları sorup cevaplarını yazın.

Böylelikle diğer öğrencileriniz uzun cevap gerektiren sorularla uğraşırken siz de sınıfta gürültü olmadan geri kalan 5. 6. ve 7.soruları (tek tek öğrencinin çağırılması gerektiren sorular) yapmış olursunuz.

Türkçe Bölümünün cevap anahtarı; öğrencilerimizin **zorluk çekmeden** yapabilecekleri araç olarak hazırlanmış. Sözel sorular beğenilecek tipte hazırlanmış sorulardır. Yazarak cevaplanmayacak soruların cevaplarını; öğrencilerden sözlü olarak istenilmesi güzel düşünülmüş. 5. sorudaki okuduğu metni anlayıp; anladıklarını sözlü olarak ifade etmesi, 6.soruda öğretmenin yönergeden okuduğu kısa metinle ilgili soruları sözel olarak ifade etmesi ve 7.sorudaki cümleleri okuyup okumadığını öğretmen birebir görmesi de Türkçe testinin başarılı olmasını adeta taçlandırmış.

TOKAT İYEP WHATSHAPP GRUBU
TOKAT İYEP KOORDİNATÖRÜ VEYSEL KUL

OKULLARIMIZ MATEMATİK BÖLÜMÜNÜ HANGİ SAATLERDE UYGULAYACAK ?

Matematik 'ten toplam **31** soru vardır. Bu 31 soruyu cevaplamak için öngörülen süre 2 ders saatidir.

Burada **ÇOK ÖNEMLİ BİR AYRINTI** vardır. Daha önce belirtmiştim tekrar belirteyim;

4.Sınıflar Matematik Bölümünün TÜM sorularını cevaplayacakken; **3.sınıflar sadece ilk 24 soruyu cevaplayacaklar.** Yani; **3.sınıflar Matematik – 3** modülünden **muaf** olacaklar. Neden ? Çünkü o kazanımlar daha öğrencilerimize henüz verilmedi. Bir iki ay sonra verilecek kazanımlar olduğu için; onlardan öğrencilerimiz sorumlu olmayacaklar.

Matematik Bölümünün rahat bir bölüm olduğunu uyguladığınızda göreceksiniz.

Yine belirtmekte fayda var; Öğretmen Yönergesine göre ;bizden Matematik Bölümünün ortalama 2 ders saatinde cevaplanması isteniyor ama Türkçe Bölümünde verdiğim örnek gibi öğrenci sayınıza göre **esnetebilirsiniz.** Artırabilir ya da azaltabilirsiniz.

Matematik sorularını öğrencilerinize çözdürürken öğretmenlerimiz fazla yorulmayacaklardır. Ancak; Türkçe sorularını çözdürürken özellikle 5. 6. ve 7.sorularda yorulabilirler. Ancak; sürekli vurguladığım şey; ÖBA'ları uygulamadan önce mutlaka ÖĞRETMEN YÖNERGE FORMUNU inceleyin. ÖĞRETMEN YÖNERGE FORMU sizi sürekli yönlendirecek.

Değerli idarecilerimizin; ÖBA'lar uygulanırken okulda hakimiyeti sağlamaları gerekmektedir. Örneğin; ÖBA'ların uygulanacağı saatleri tüm okuldaki sınıflara duyuru yaparak, sessiz olunulmasını, o saatlerde başka sınıflarda yüksek sesle video izletilmemesi, o saatte okulda herhangi bir etkinlik, seçim ... yapılmaması, o saatlerde mümkünse diğer sınıfların Beden Eğitimi ve Oyun derslerini yapmazlarsa; 3. ve 4.sınıf öğrencilerimize yarar sağlayacaktır.

Değerli öğretmenlerimiz; lütfen; ÖBA'lar uygulanırken sınav havası yaratmayalım. Teneffüs zili çaldığında çocuklarımızı mutlaka dışarı çıkartırın. Çocuklarımız ihtiyaçlarını gidersinler, oyun oynasınlar, kafalarını dağıtıp içeri zili çaldığında zihni açık bir şekilde tekrar ÖBA'lara devam etsinler.

Allah hepimize kolaylık versin.

Konu : ÖBA'LARIN CEVAPLARINI SİSTEME GİRME

31.10.2018

Çarşamba

Saygıdeğer idareci ve saygıdeğer öğretmenlerim;

*Bu bölümde size elimden geldiği kadar;
ÖBA'ların cevaplarını sisteme girmeyi göstereceğim.*

*Eğer telefonunda pdf dosyası açılmayan varsa lütfen dönüş yapsınlar ve
bu pdfyi resim halinde onlara özelden atalım.*


Dönüşü telefonuma ya da vyslkl.06@gmail.com adresine yapabilirsiniz.

TOKAT İYEP WHATSHAPP GRUBU

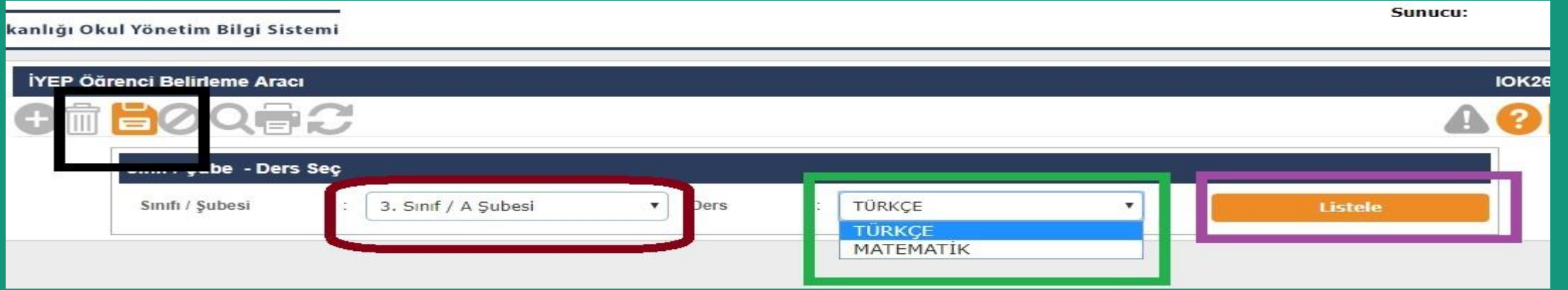
Değerli idareci ve değerli öğretmenlerimiz merhabalar.

ÖBA'ları uyguladık ve sıra **cevaplarını sisteme girmeye** geldi.

Değerli öğretmenlerimiz öncelikle; e-okuldan kendi kullanıcı adı ve şifresiyle sisteme giriş yapacaklar. İlkokul-Ortaokul Kurum İşlemleri modülüne tıkladıktan sonra; İYEP Öğrenci Belirleme Aracına giriş yapacaklar.



TOKAT İYEP WHATSHAPP GRUBU
TOKAT İYEP KOORDİNATÖRÜ VEYSEL KUL



İYEP Öğrenci Belirleme Aracı'na öğretmenlerimiz tıkladıktan sonra karşınıza yukarıdaki resim gelecektir. Öğretmenimizin tanımlı olduğu sınıf, ÖBA'lardaki hangi dersin cevaplarını girmek istiyorlarsa o dersler ekranda gözükecektir. Girmek istediğiniz dersi seçtikten sonra **LİSTELE** yazan butona basıyoruz.

TOKAT İYEP WHATSHAPP GRUBU
TOKAT İYEP KOORDİNATÖRÜ VEYSEL KUL



Sınıf / Şube - Ders Seç

Sınıfı / Şubesi :

3. Sınıf / A Şubesi









Ders :

MATEMATİK

Listele

Sınıf Listesi

33 adet kayıt bulundu.

	Okul No	Adı Soyadı
		
		
		
		
		
		
		
		
		
		

Öğrenci Bilgisi

Resim

TC Kimlik No

Okul No

Adı Soyadı

Formu Temizle



Açılan sayfanın sol altında sınıftaki öğrenciler listelenecektir. Buradan istediğiniz öğrenciyi seçip turuncu kutucuğa basıyorsunuz.

TOKAT İYEP WHATSHAPP GRUBU
TOKAT İYEP KOORDİNATÖRÜ VEYSEL KUL

33 adet kayıt bulundu.

Okul No	Adı Soyadı
4	Öğrenci

TC Kimlik No
Okul No
Adı Soyadı

Resim

Formu Temizle

Madde No	Seçenekler
1	<input type="radio"/> YANLIŞ <input checked="" type="radio"/> DOĞRU <input type="radio"/> BOŞ
2	<input checked="" type="radio"/> YANLIŞ <input type="radio"/> DOĞRU <input type="radio"/> BOŞ
3	<input type="radio"/> YANLIŞ <input checked="" type="radio"/> DOĞRU <input type="radio"/> BOŞ
4	<input checked="" type="radio"/> YANLIŞ <input type="radio"/> DOĞRU <input type="radio"/> BOŞ
5	<input type="radio"/> YANLIŞ <input checked="" type="radio"/> DOĞRU <input type="radio"/> BOŞ
6	<input type="radio"/> YANLIŞ <input checked="" type="radio"/> DOĞRU <input type="radio"/> BOŞ
7	<input checked="" type="radio"/> YANLIŞ <input type="radio"/> DOĞRU <input type="radio"/> BOŞ
8	<input checked="" type="radio"/> YANLIŞ <input type="radio"/> DOĞRU <input type="radio"/> BOŞ
9	<input checked="" type="radio"/> YANLIŞ <input type="radio"/> DOĞRU <input type="radio"/> BOŞ
10	<input type="radio"/> YANLIŞ <input checked="" type="radio"/> DOĞRU <input type="radio"/> BOŞ
11	<input checked="" type="radio"/> YANLIŞ <input type="radio"/> DOĞRU <input type="radio"/> BOŞ
12	<input type="radio"/> YANLIŞ <input checked="" type="radio"/> DOĞRU <input type="radio"/> BOŞ
13	<input type="radio"/> YANLIŞ <input checked="" type="radio"/> DOĞRU <input type="radio"/> BOŞ
14	<input type="radio"/> YANLIŞ <input checked="" type="radio"/> DOĞRU <input type="radio"/> BOŞ
15	<input type="radio"/> YANLIŞ <input checked="" type="radio"/> DOĞRU <input type="radio"/> BOŞ
16	<input type="radio"/> YANLIŞ <input checked="" type="radio"/> DOĞRU <input type="radio"/> BOŞ
17	<input checked="" type="radio"/> YANLIŞ <input type="radio"/> DOĞRU <input type="radio"/> BOŞ
18	<input type="radio"/> YANLIŞ <input checked="" type="radio"/> DOĞRU <input type="radio"/> BOŞ
19	<input type="radio"/> YANLIŞ <input checked="" type="radio"/> DOĞRU <input type="radio"/> BOŞ
20	<input type="radio"/> YANLIŞ <input checked="" type="radio"/> DOĞRU <input type="radio"/> BOŞ
21	<input type="radio"/> YANLIŞ <input checked="" type="radio"/> DOĞRU <input type="radio"/> BOŞ
22	<input type="radio"/> YANLIŞ <input checked="" type="radio"/> DOĞRU <input type="radio"/> BOŞ
23	<input checked="" type="radio"/> YANLIŞ <input type="radio"/> DOĞRU <input type="radio"/> BOŞ
24	<input checked="" type="radio"/> YANLIŞ <input type="radio"/> DOĞRU <input type="radio"/> BOŞ

Seçtiğiniz öğrenciye tıkladığınızda; öğrencinin kitapçıkta vermiş oldukları Matematik cevaplarını şekildeki gibi dolduruyorsunuz. Tüm cevapları girdikten sonra en yukarı çıkıp kaydet butonuna tıklıyorsunuz. Türkçe'deki gibi puanlama anahtarı yok. Gerekte yok bence çünkü; cevaplar çok net. Ya doğru ya yanlış ya da boş seçenekleri var cevaplarda.



Dalgınlıkla öğrencilerin cevaplarını girerken bir ya da iki öğrencinin cevabını yanlış girdiniz ya da bir öğrencinin cevabını yanlışlıkla diğer öğrenciye girdiniz ve KAYDET butonuna bastınız. Artık sistem değiştirmenize müsaade etmeyecek. Peki ne yapacaksınız ?



Öğrenci Bilgisi

TC Kimlik No : [REDACTED]
Okul No : [REDACTED]
Adı Soyadı : [REDACTED]

Resim : [REDACTED]

Formu Temizle

Madde No	Seçenekler
1	<input type="radio"/> YANLIŞ <input checked="" type="radio"/> DOĞRU <input type="radio"/> BOŞ
2	<input type="radio"/> YANLIŞ <input checked="" type="radio"/> DOĞRU <input type="radio"/> BOŞ
3	<input type="radio"/> YANLIŞ <input checked="" type="radio"/> DOĞRU <input type="radio"/> BOŞ
4	<input type="radio"/> YANLIŞ <input checked="" type="radio"/> DOĞRU <input type="radio"/> BOŞ
5	<input type="radio"/> YANLIŞ <input checked="" type="radio"/> DOĞRU <input type="radio"/> BOŞ
6	<input type="radio"/> YANLIŞ <input checked="" type="radio"/> DOĞRU <input type="radio"/> BOŞ
7	<input type="radio"/> YANLIŞ <input checked="" type="radio"/> DOĞRU <input type="radio"/> BOŞ
8	<input type="radio"/> YANLIŞ <input checked="" type="radio"/> DOĞRU <input type="radio"/> BOŞ
9	<input type="radio"/> YANLIŞ <input checked="" type="radio"/> DOĞRU <input type="radio"/> BOŞ

FORMU TEMİZLE kutucuğuna bastığınızda öğrencinin tüm cevapları silinip; siz de dalgınlıkla yanlış olarak girdiğiniz sorunun cevabının doğrusunu girip ve diğer soruların cevaplarını tekrar girdikten sonra KAYDET butonuna bastığınız da işleminiz tamamlanacaktır.

Ya da idarecinize söylediğinizde; idareciniz kurum e-okuluna girip, sizin sınıfı, değiştirmek istediğiniz dersi ve öğrencinizi seçip FORMU TEMİZLE dedikten sonra siz tekrar kendi e-okulunuza girdiğinizde ilgili öğrencinin cevaplarını değiştirip kaydedebilirsiniz.

ÖNEMLİ UYARI - 1

Değerli idareci ve değerli öğretmenlerim; bugün e-okul sisteminde bazı sıkıntılar mevcuttu. Belki öğretmenlerimiz fark etmiştir. Hemen söyleyelim bu sıkıntıları;

- 1.problemimiz : 2 Kasım'da sistem kapandıktan sonra; biz İYEP modülüne tıklayıp, raporlar bölümünden ya da İYEP İŞLEMLERİ – İYEP Öğrenci İşlemleri Raporlar bölümünden; İYEP'e kalan öğrencileri görmemiz gerekirken, bugün raporlar bölümünden sistem açık verdi ve 4-5 saat bazı öğrencilerin (bir yanlış yapanı, hepsini doğru yapanı bile) İYEP'e kaldığını gördük. (Çünkü sistemsel hatadan dolayı)
- * 2. problemimiz : Diğer bir sıkıntı; 3.sınıf öğrencisi Matematik sorularının tümünü doğru işaretlediği halde Matematik'ten İYEP'e kaldığını (İYEP-ÖBA- RAPORLAR bölümünden) gözüküyordu.

ÖNEMLİ UYARI - 2

3. Problemimiz : Matematik cevaplarını girerken sisteme doğru ya da yanlış yapan öğrencilerimizi girince sistem pasifleşiyor ve hiçbir işlem yapamıyoruz ama eğer öğrenci boş cevap verdiyse; sadece kayıt yapıldı diyor ama sistem pasifleşmiyor.

Belirttiğim 3 sıkıntı geçici bir sıkıntıydı. Toplam 4-5 saat bu açık vardı. Ancak; bu durumu anında : Değerli Türkiye İYEP Koordinatörü Metin ÇİFTÇİ Beyi arayarak ilettim ve o da sağ olsun bu sıkıntıları anında giderdi. Raporlar bölümünü kapattı ve diğer sorunları da çözdü.

Metin Beye ilgi ve alakasından dolayı teşekkür ediyorum.

TOKAT İYEP WHATSHAPP GRUBU
TOKAT İYEP KOORDİNATÖRÜ VEYSEL KUL

Konu : Özel Eğitim Gereksinimli Öğrencilerin Durumu

01.11.2018

Perşembe

Saygıdeğer idareci ve saygıdeğer öğretmenlerim;

Bu bölümde size elimden geldiği kadar;

KAYNAŞTIRMA ÖĞRENCİLERDEN bahsedeceğim.

Eğer telefonunda pdf dosyası açılmayan varsa lütfen dönüş yapsınlar ve bu pdfyi resim halinde onlara özelden atalım.

Dönüşü telefonuma ya da vyslkl.06@gmail.com adresine yapabilirsiniz.

TOKAT İYEP WHATSHAPP GRUBU

Değerli idareci ve değerli öğretmenlerimiz **merhabalar.**

ÇOK ÖNEMLİ BİR HUSUSTA bilgilendirme yapma gereği duydum.

Lütfen TÜM DEĞERLİ İDARECİLERİMİZİN bu yazıyı okuyup; sınıfında **KAYNAŞTIRMA ÖĞRENCİSİ** bulunan ilgili TÜM Değerli Öğretmenlerimize iletmesi, ulaştırması ve bilgilendirmesi gerekmektedir.

3. ve 4.sınıf öğrencilerinin **HEPSİNE** ÖBA'ların uygulanacağını ve **KAYNATŞIRMA öğrencisi hariç** tüm öğrencilerin cevaplarını sisteme gireceğini, ama; **ÖZEL EĞİTİM TANISI olan yani KAYNATŞIRMA öğrencilerinin** cevaplarını **sisteme girilmeyeceğini** daha önceki paylaşımlarımızda, ilçelerdeki İYEP Bilgilendirme sunumunda belirtmiştik.

TOKAT İYEP WHATSHAPP GRUBU
TOKAT İYEP KOORDİNATÖRÜ VEYSEL KUL

KAYNAŖTIRMA ÖĖRENCİLERİNİZE DE DAĖITIP; ONLARIN DA ÇÖZMESİNİ İSTEDİĖİNİZ ÖBA KİTAPÇIKLARINI NE YAPACAĖIZ ?

Aynı diĖer öĖrencilerin kitapçıkları gibi bu kitapçıkları da 1 yıl boyunca muhafaza edeceĖiz.

ÖĖRENCİNİZ KAYNAŖTIRMA ÖĖRENCİSİ AMA E-OKULDAKİ İYEP ÖĖRENCİ BELİRLEME ARACI SEKMESİNDEN LİSTELE DEYİNCE; SINIF LİSTESİNDE GÖZÜKMÜYOR. DOĖRU MU ?

- DOĖRU. KaynaŖtırma öĖrencileri; İYEP ÖĖrenci Belirleme Aracı sekmesini listele dediĖimizde; önünüze gelen sınıf listesinde gözükmemesi gerekmektedir. Bilsem öĖrencileri (Resim, Genel Yetenek) de sistemde gözükmez.

TOKAT İYEP WHATSHAPP GRUBU
TOKAT İYEP KOORDİNATÖRÜ VEYSEL KUL

ÖĞRENCİNİZ KAYNAŞTIRMA ÖĞRENCİSİ AMA E-OKULDAKİ İYEP ÖĞRENCİ BELİRLEME ARACI SEKMESİNDEN LİSTELE DEYİNCE; SINIF LİSTESİNDE GÖZÜKÜYOR. NE YAPACAĞIZ ?

Bu öğrenciyle ilgili birkaç problem olabilir. Bu problemler;

1-Öğrencinin rapor süresi dolmuştur. Raporu güncel değildir.

2-Bu öğrencinin; RAM / Rapor sınıf kademesi ile E-Okul sınıf kademesi farklı olabilir.

(Öğrencinin okul öncesinde aldığı kaynaştırma raporu, öğrenci ilkokula geçtiğinde tekrar RAM'a başvurup güncellenip tekrar karar alınması gerekmektedir.)

3-Kaynaştırma öğrencisi olarak düşündüğünüz öğrencinizi RAM'a yönlendirdiniz, RAM inceledi ve öğrenciye tanı koydu. RAM Tanıyı koyduktan sonra alınan kararı; İl/İlçe RAM modülünden sorumlu Şube Müdürünün onaylaması gerekiyor. Yani RAM onaylasa bile; İl / İlçe Sorumlu Şube Müdürünün onaylamadan E-okul modülünde öğrenciniz gözükmez.

(Okul idareci ve varsa okul rehber öğretmenlerinin; bu sorunları İl / İlçe RAM'larla iletişime geçip; sorunu çözmeleri ve bu konuyu takip etmeleri gerekmektedir.)

ÖĞRENCİNİZ KAYNAŞTIRMA ÖĞRENCİSİ AMA EYLÜL BAŞINDA RAM'LA, VELİYLE, ÖĞRENCİYLE İLETİŞİME GEÇİP, RAM'LARA YÖNLENDİRİLMİYİ YOĞUNLUKTAN UNUTMUŞ OLABİLİRSİNİZ.


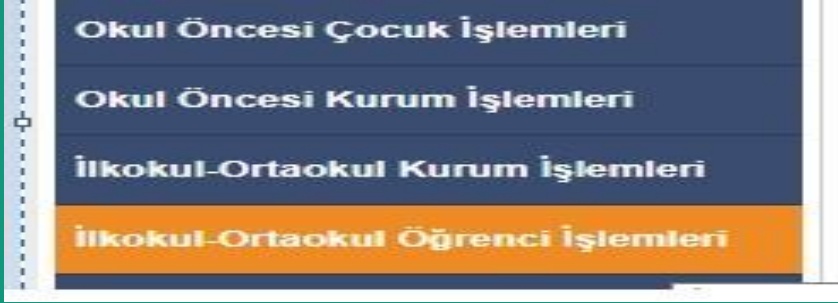
2 KASIM CUMA GÜNÜ SAAT 17.00'DE SİSTEM KAPATILACAĞI İÇİN YAPMAMIZ GEREKEN;

- İYEP Öğrenci Belirleme Aracı sekmesini listele dediğimizde; önünüze gelen sınıf listesinde KAYNAŞTIRMA öğrenciniz gözüküyorsa HİÇBİR ŞEY YAPMAYACAKSINIZ.
- Ancak; İYEP Öğrenci Belirleme Aracı sekmesini listele dediğimizde; önünüze gelen sınıf listesinde KAYNAŞTIRMA öğrenciniz gözüküyorsa; MECBUREN : KAYNAŞTIRMA öğrencilerinizin verdiği cevapları sisteme gireceğiz.
- Bir önceki sayfada 3.maddede belirtilen durumlardan dolayı öğrencinizin cevaplarını ÖBA'lara girdikten ve sistem kapandıktan sonra;
 - * Okul Yönetici Kurum İşlemlerinden; İlkokul-Ortaokul basamağının İYEP Öğrenci İşlemleri (Listeler belli olduktan sonra aktif olacaktır.) kısmından; bu çocukların sayfasını açıp; 'ÖZEL EĞİTİM TANISI ALMIŞTIR.' tikini işaretleyip kaydet butonuna basıyoruz ayrıca gelmeme nedeni kısmına da: KOMİSYON KARARI ... tikini işaretledikten sonra; KAYNAŞTIRMA ÖĞRENCİNİZ İYEP'ten otomatik olarak çıkacaktır.
 - * Bunla ilgili başka bir çözüm üzerinde de İYEP ekibi çalışmaktadır. Belli olunca buradan paylaşacağım.

**TOKAT İYEP WHATSHAPP GRUBU
TOKAT İYEP KOORDİNATÖRÜ VEYSEL KUL**

OKULUMUZDAKİ / SINIFIMIZDAKİ KAYNAŞTIRMA ÖĞRENCİLERİNİ NASIL BİLECEĞİZ ?

1- E-OKUL : İlkokul – ortaokul kurum işlemleri bölümüne tıkladığımızda; aktif olarak turuncu renkte gözükken YAZDIR butonuna tıklayıp;




2- Raporlar bölümünden; **ÖZEL EĞİTİM İHTİYACI OLAN ÖĞRENCİ LİSTESİNİ** ister pdf göstericisi olarak isterseniz indirip inceleyin.

	IOG020086	Öğrenci Kurye Defteri
	IOG020087	Şube Listesi (Yabancı Dil)
	IOG020089	Öğrenci Devamsızlık Tablosu (Geçmiş Dönemler)
	IOG02009	Özel Eğitim İhtiyacı Olan Öğrenci Listesi
	IOG020090	Öğrenim Belgesi (Ek1) (Geçmiş Dönemler)
	IOG020091	Öğrenci Not - Puan Dökümleri

3- Okulumuzdaki kaynaştırma öğrencileri listesini ayrıntılı bir şekilde göreceksiniz.

T.C.
TOKAT VALİLİĞİ
Özel Eğitim Gereksinimli Öğrenci




S.No	Öğr. No	Sınıfı/Şubesi	Adı Soyadı	Cinsiyeti	Engel Durumu	Önerilen Hizmet
1					Hafif Düzeyde Zihinsel Yetersizlik	Tam Zamanlı Kaynaştırma Eğitimi
2					Dil ve Konuşma Güçlüğü	Tam Zamanlı Kaynaştırma Eğitimi
3					Dil ve Konuşma Güçlüğü	RAM Rapor sınıf kademeleri ile E-Okul sınıf kademesi farklıdır. RAM 'a başvurunuz
4					Özel Yetenekli Birey	Özel Yetenek- Kaynaştırma Eğitimi (BİLSEM Öğrencileri için)

Yukarıdaki Ok işaretlerinin olduğu yerlerdeki; ENGEL DURUMU ve ÖNERİLEN HİZMET bölümünün altını mutlaka kontrol edin.


TOKAT İYEP WHATSHAPP GRUBU
TOKAT İYEP KOORDİNATÖRÜ VEYSEL KUL

Engel Durumu
Hafif Düzeyde Zihinsel Yetersizlik
Dil ve Konuşma Güçlüğü
Dil ve Konuşma Güçlüğü
Özel Yetenekli Birey
Özel Öğrenme Güçlüğü



4- ENGEL DURUMU bölümünün altında; öğrencinizin hangi düzeyde engeli olduğunu belirten bölümün boş mu dolu mu olduğunu incelemeniz gerekmektedir. (Hafif Düzeyde Zihinsel Yetersizlik, Dil ve Konuşma Güçlüğü, Bedensel Yetersizlik ve Üstün Yetenekli Çocuklar İçin tanılanan : ÖZEL YETENEKLİ BİREY)

Önerilen Hizmet
Tam Zamanlı Kaynaştırma Eğitimi
Tam Zamanlı Kaynaştırma Eğitimi
RAM Rapor sınıf kademesi ile E-Okul sınıf kademesi farklıdır. RAM ' a başvurunuz
Özel Yetenek- Kaynaştırma Eğitimi (BİLSEM Öğrencileri için)



5- ÖNERİLEN HİZMET bölümünün altında; TAM ZAMANLI KAYNAŞTIRMA ÖĞRENCİSİ ya da Üstün Yetenekli Çocuksa ÖZEL YETENEK – KAYNAŞTIRMA EĞİTİMİ yazar.

TOKAT İYEP WHATSHAPP GRUBU
TOKAT İYEP KOORDİNATÖRÜ VEYSEL KUL

Konu : Komisyon Kararı ile İYEP'e Öğrenci Ekleme

01.11.2018

Perşembe

Saygıdeğer idareci ve saygıdeğer öğretmenlerim;

Bu bölümde size elimden geldiği kadar;

Yukarıdaki konudan bahsedeceğim.

Eğer telefonunda pdf dosyası açılmayan varsa lütfen dönüş yapsınlar ve bu pdfyi resim halinde onlara özelden atalım.

Dönüşü telefonuma ya da vyslkl.06@gmail.com adresine yapabilirsiniz.

<https://bit.ly/2CLLfws>

TOKAT İYEP WHATSHAPP GRUBU

Formu doldurulan öğrencilerin formu üzerinde değişiklik yapılamaz!
Değişiklik yapmak için idarecinize formu temizletip tekrardan doldurabilirsiniz.

Sınıf / Şube - Ders Seç

Sınıfı / Şubesi : 4. Sınıf / A Şubesi Ders : TÜRKÇE **Listele**

Sınıf Listesi
40 adet kayıt bulundu.

	Okul No	Adı Soyadı

Öğrenci Bilgisi

TC Kimlik No :
Okul No :
Adı Soyadı :
Formu Temizle

Resim : 

Komisyon Kararı ile İYEP'e Öğrenci Ekle

Madde No **Seçenekler**

1 ☐ Metinle ilgili işaretleme yapmadı. ☐ Metin ile ilgili yanlış işaretleme yaptı. ☒ Metin ile ilgili doğru işaretleme yaptı.

Okul Kurum Yönetici E-Okul üzerinden değerli idarecilerimiz sisteme giriş yapıp; İlkokul-Ortaokul Kurum İşlemleri – İYEP işlemleri – İYEP Öğrenci Belirleme Araçları – Sınıf ve Dersin Adı seçilip LİSTELE butonuna bastığınızda, öğrenci seçip üzerine geldiğiniz vakit; sağ tarafta karşınıza : 'Komisyon Kararı ile İYEP'e Öğrenci Ekle butonunu göreceksiniz. Bu butona işaretleme yapılacak mı ? Hayır. Bu işlem haftaya (5 Ekim'den sonra) yapılabilir. Zaten, şimdi üzerine tik işareti bile koysanız; yukarıdaki KAYDET butonunun pasif olduğunu göreceksiniz.

TOKAT İYEP WHATSHAPP GRUBU
TOKAT İYEP KOORDİNATÖRÜ VEYSEL KUL

Konu : Öğretmenlerde KAYDET butonunun PASİF OLMA durumu

01.11.2018

Perşembe

Saygıdeğer idareci ve saygıdeğer öğretmenlerim;

Bu bölümde size elimden geldiği kadar;

Yukarıdaki konudan bahsedeceğim.

*Eğer telefonunda pdf dosyası açılmayan varsa lütfen dönüş yapınlar ve
bu pdfyi resim halinde onlara özelden atalım.*

Dönüşü telefonuma ya da vyslkl.06@gmail.com adresine yapabilirsiniz.

TOKAT İYEP WHATSHAPP GRUBU

DEĞERLİ ÖĞRETMENLERİMİZ; SAYFALARINDA İYEP MODÜLÜNÜ GÖREMİYORLARSA NE YAPACAKLAR ?

Bunla ilgili detaylı : E-Okul Sistemine İyep Modülü Ekleme İşlemi
olarak anlattığım sunumu inceleyip; basamakları adım adım
yaptığınızda bu sorun giderilecektir.

E-OKULA SİSTEMİNE İYEP MODÜLÜNÜ EKLEDİK VE ÖĞRETMENLERİN
SAYFASINA İYEP MODÜLÜ GELDİ. ANCAK; ÖĞRETMENLERE İYEP
ÖĞRENCİ BELİRLEME ARACI PASİF GÖZÜKÜYORSA NE YAPACAĞIZ ?

Bu sorunun birden çok cevabı olabilir. Tek tek inceleyelim.

TOKAT İYEP WHATSHAPP GRUBU
TOKAT İYEP KOORDİNATÖRÜ VEYSEL KUL

Yönetici Modülü

Acılan Güvenlik Gruplarının Listesi

Kullanıcı Arama

Giriş Ekranı

Kullanıcı İşlemleri

Güvenlik Grupları

Açılan Gruplar

Grupun Yetkileri

Ana Menü

Seçilen Grup Bilgisi

Adı

Açıklama

Güvenlik Grupları

Pasif olmasının nedenlerinden; öğretmene tanımlı bir grup yoktur. Bunu oluşturmak için; Yönetici modülü – Kullanıcı İşlemleri – Güvenlik Grupları – Açılan Gruplara tıklayıp; yukarıdaki gibi + işaretine basın. Gelecek ekrandaki adı ve açıklama bölümünü doldurun ve KAYDET butonuna basınız.

Yönetici Modülü

Kullanıcı Arama

Giriş Ekranı

Kullanıcı İşlemleri

Güvenlik Grupları

Açılan Gruplar

Grupun Yetkileri

Ana Menü

Açılan Güvenlik Gruplarının Listesi

Güvenlik Grupları			
	Adı	Açıklaması	Ekran Yetkileri
	ANASINIFI ÖĞRETMENLER	ANASINIFI ÖĞRETMENLER	Ekran yetkilerini düzenlemek için tıklayınız...
	BRANŞ ÖĞRETMENLERİ	BRANŞ ÖĞRETMENLERİ	Ekran yetkilerini düzenlemek için tıklayınız...
	MÜDÜR	MÜDÜR	Ekran yetkilerini düzenlemek için tıklayınız...
	MÜDÜR YARDIMCILARI	MÜDÜR YARDIMCILARI	Ekran yetkilerini düzenlemek için tıklayınız...
	REHBER ÖĞRETMENLERİ	REHBER ÖĞRETMENLERİ	Ekran yetkilerini düzenlemek için tıklayınız...
	SINIF ÖĞRETMENLERİ	SINIF ÖĞRETMENLERİ	Ekran yetkilerini düzenlemek için tıklayınız...

Bir önceki sayfadaki işlemi yapıp; Kaydet dedikten sonra artık öğretmeninize ait bir grup oluşturmuş olacaksınız.

Yönetici Modülü

Kullanıcı Arama

Giriş Ekranı

Kullanıcı İşlemleri

Tanımlama Bilgileri

Alt Kullanıcılar

Güvenlik Grupları

Ana Menü

Kullanıcı Tanımlama Bilgileri

+ - [İkonlar]

Kullanıcı Tanımlama Bilgileri

Kullanıcı Adı : [Giriş]

Kullanıcı T.C. Kimlik No (*) : [Giriş]

Nüfus Adı : [Giriş]

Nüfus Soyadı : [Giriş]

E-mail : [Giriş]

İl Kısıtlaması : TOKAT

İlçe Kısıtlaması : NIKSAR

Kurum Kısıtlaması : [Giriş]

Kurum Kısıtlaması - Kurum Kodu : [Giriş]

T.C. Kimlik No Kısıtlaması : [Giriş]

Grup Adı : 1. İLKÖĞRETİM

Sıra : [Giriş]

Grup oluşturduktan sonra sıra öğretmeni e-okul sistemine tanımlamaya geldi. Yönetici Modülü – Kullanıcı İşlemleri – Tanımlama Bilgilerine girdiğinizde; o öğretmene ait T.C. Kimlik No Kısıtlaması var mı yok mu onu kontrol edelim. Eğer yoksa mutlaka öğretmenin T.C. sini girmemiz gerekmektedir.

TOKAT İYEP WHATSHAPP GRUBU
TOKAT İYEP KOORDİNATÖRÜ VEYSEL KUL

Yönetici Modülü

Kullanıcı Tanımlama Bilgileri

Kullanıcı Arama

Giriş Ekranı

Kullanıcı İşlemleri

Tanımlama Bilgileri

Alt Kullanıcılar

Güvenlik Grupları

Ana Menü

+

Kullanıcı Tanımlama Bilgileri

Kullanıcı Adı :

Kullanıcı T.C. Kimlik No (*) :

Nüfus Adı :

Nüfus Soyadı :

E-mail :

İl Kısıtlaması : TOKAT

İlçe Kısıtlaması : ERBAA

Kurum Kısıtlaması : Fevzi Çakmak İlkokulu (A)

Kurum Kısıtlaması - Kurum Kodu :

T.C. Kimlik No Kısıtlaması :

Grup Adı :

Şifre : ANASINIFI ÖĞRETMENLER

Şifre Onayı : MÜDÜR

MÜDÜR YARDIMCISI

ÖĞRETMENLER

REHBER ÖĞRETMENLERİ

(*) Şifreyi imza karşılığında teslim alan kullanıcının T.C. Kimlik numarası girilecektir.

Sizin görev yaptığınız okula atandığınızda; idarenin sizi e-okuldan tanımlamaları gerekmektedir. Bunun için önce; Yönetici modülü – Tanımlama bilgilerini açıp; kırmızı yuvarlak içerisindeki + işaretine basın. Önünüze gelen ekrandaki bilgileri doldurun. Yeşil kutucuk ekranındaki T.C. Kısıtlamasını mutlaka girin. Boş kalmasın. Kendi T.C. Kimlik Numaranızı girip; KAYDET butonuna basın.

TOKAT İYEP WHATSHAPP GRUBU
TOKAT İYEP KOORDİNATÖRÜ VEYSEL KUL

Yönetici Modülü

Kullanıcı Arama

Giriş Ekranı

Kullanıcı İşlemleri

Güvenlik Grupları

Açılan Gruplar

Grupun Yetkileri

Ana Menü

Açılan Güvenlik Gruplarının Listesi

Güvenlik Grupları

	Adı	Açıklaması	Ekran Yetkileri
	ANASINIFI ÖĞRETMENLER	ANASINIFI ÖĞRETMENLER	Ekran yetkilerini düzenlemek için tıklayınız...
	BRANŞ ÖĞRETMENLERİ	BRANŞ ÖĞRETMENLERİ	Ekran yetkilerini düzenlemek için tıklayınız...
	MÜDÜR	MÜDÜR	Ekran yetkilerini düzenlemek için tıklayınız...
	MÜDÜR YARDIMCILARI	MÜDÜR YARDIMCILARI	Ekran yetkilerini düzenlemek için tıklayınız...
	REHBER ÖĞRETMENLERİ	REHBER ÖĞRETMENLERİ	Ekran yetkilerini düzenlemek için tıklayınız...
	SINIF ÖĞRETMENLERİ	SINIF ÖĞRETMENLERİ	Ekran yetkilerini düzenlemek için tıklayınız...

Başka bir neden; öğretmene ait grup var, öğretmeni tanıladınız, kısıtlamayı yaptınız ama ekran yetkileri bölümünden düzenleme yapmayı unutmuş olabilirsiniz. Bunun için; Yönetici modülü – Grupun Yetkileri – Ekran yetkilerini düzenlemek için tıklayınız.

TOKAT İYEP WHATSHAPP GRUBU
TOKAT İYEP KOORDİNATÖRÜ VEYSEL KUL

		Personel Hesaplama Bilgileri	<input type="checkbox"/>	<input type="checkbox"/>	<input type="checkbox"/>	<input type="checkbox"/>	<input type="checkbox"/>
		Yatılı Öğrenci Harçlık Onay İşlemleri	<input type="checkbox"/>	<input type="checkbox"/>	<input type="checkbox"/>	<input type="checkbox"/>	<input type="checkbox"/>
	e-Burs İşlemleri	Özel Okul Devlet Bursu Devam Eden Öğrenci Belirleme	<input type="checkbox"/>	<input type="checkbox"/>	<input type="checkbox"/>	<input type="checkbox"/>	<input type="checkbox"/>
		Burslu Öğrenci Bilgileri	<input type="checkbox"/>	<input type="checkbox"/>	<input type="checkbox"/>	<input type="checkbox"/>	<input type="checkbox"/>
		Burs Gönderim Listesi Onay İşlemleri	<input type="checkbox"/>	<input type="checkbox"/>	<input type="checkbox"/>	<input type="checkbox"/>	<input type="checkbox"/>
	İYEP İşlemleri	İYEP Öğrenci Belirleme Aracı	<input checked="" type="checkbox"/>	<input checked="" type="checkbox"/>	<input checked="" type="checkbox"/>	<input checked="" type="checkbox"/>	<input checked="" type="checkbox"/>
		İYEP Öğrenci İşlemleri	<input checked="" type="checkbox"/>	<input checked="" type="checkbox"/>	<input checked="" type="checkbox"/>	<input checked="" type="checkbox"/>	<input checked="" type="checkbox"/>
		İYEP Değerlendirme Aracı	<input type="checkbox"/>	<input type="checkbox"/>	<input type="checkbox"/>	<input type="checkbox"/>	<input type="checkbox"/>
		İYEP Devamsızlık Girişi	<input type="checkbox"/>	<input type="checkbox"/>	<input type="checkbox"/>	<input type="checkbox"/>	<input type="checkbox"/>

İdareci; kutucukların hepsini işaretlemiş olabilir. Şimdilik yukarıdaki kırmızı yuvarlak içindekiler hariç; diğer kutucukları işaretleyiniz. Yoksa sıkıntılar olmakta, Kaydet butonunda problemler yaşanmaktadır.

TOKAT İYEP WHATSHAPP GRUBU
TOKAT İYEP KOORDİNATÖRÜ VEYSEL KUL

Konu : Sisteme giriş yapamadan sistemin sizi dışarı atma durumu

01.11.2018

Perşembe

Saygıdeğer idareci ve saygıdeğer öğretmenlerim;

Bu bölümde size elimden geldiği kadar;

Yukarıdaki konudan bahsedeceğim.

Eğer telefonunda pdf dosyası açılmayan varsa lütfen dönüş yapsınlar ve bu pdfyi resim halinde onlara özelden atalım.

Dönüşü telefonuma ya da vyslkl.06@gmail.com adresine yapabilirsiniz.

TOKAT İYEP WHATSHAPP GRUBU



e-Okul Modülleri

- Okul Genel Kurum İşlemleri
- İlkokul-Ortaokul Kurum İşlemleri**
- Okul Genel Öğretmen İşlemleri
- Sınav İşlemleri
- Yönetici Modülü
- Kişisel Bilgiler

e-Okul Haberler

İlköğretim Okulları Haber Listesi

Temel Eğitim Genel Müdürlüğü ve Özel Öğretim Kurumları Genel Müdürlüğü Bağlı Ortaokul Müdürlüklerini Dikkatine!!!

 Temel Eğitim Genel Müdürlüğü ve Özel Öğretim Kurumları Genel Müdürlüğü Bağlı Ortaokul Müdürlükleri Yabancı dil ağırlıklı 5.sınıflar ders programı uygulayan kurumların ders saati belirlenme işlemleri E-Okul Kurum İşlemleri - Ders İşlemleri Yabancı Dil Program Seçimi ekranından kurumlarca yapılacaktır. Programınız seçtikten sonra ders programlarınız yeni programa göre güncelleye bilirsiniz.

Eğer ki; öğretmen olarak e-okul işlemlerine girdiniz. İlkokul-ortaokul kurum işlerine tıklar tıklamaz; sistem hata verip sizi atarsa ne yapacağız ?

TOKAT İYEP WHATSHAPP GRUBU
TOKAT İYEP KOORDİNATÖRÜ VEYSEL KUL




Seçilen Grup Bilgisi

Adı : öğretmen

Açıklama : İYEP

Ekran Yetkileri Verilecek Modül : İlkokul-Ortaokul Kurum İşlemleri

Listele



öğretmen Grubu Ekran Yetkileri

Modül Adı	Ana Ekran	Alt Ekran	Güncelle	Sil	Ekle	Yazdır	Görüntüle
		Notlar ve Duyurular	<input type="checkbox"/>	<input type="checkbox"/>	<input type="checkbox"/>	<input type="checkbox"/>	<input type="checkbox"/>
		Sınıf Atlatma İşlemleri	<input type="checkbox"/>	<input type="checkbox"/>	<input type="checkbox"/>	<input type="checkbox"/>	<input type="checkbox"/>
		Mezun Öğrenci İşlemleri	<input type="checkbox"/>	<input type="checkbox"/>	<input type="checkbox"/>	<input type="checkbox"/>	<input type="checkbox"/>
	Giriş Ekranı	Eski Dönem Ders Ortalamaları	<input type="checkbox"/>	<input type="checkbox"/>	<input type="checkbox"/>	<input type="checkbox"/>	<input type="checkbox"/>
		Eski Dönem Ağırlıklı Not	<input type="checkbox"/>	<input type="checkbox"/>	<input type="checkbox"/>	<input type="checkbox"/>	<input type="checkbox"/>

YÖNETİCİ MODÜLÜ – GRUP MODÜL EKRANLARI YETKİ İLİŞKİSİNE tıkladıktan ve **İLKOKUL-ORTAOKUL KURUM İŞLEMLERİ** sekmesine basıp **LİSTELE** dedikten sonra; **GÖRÜNTÜLE** kutucuğuna bakın. Eğer bu kutucuk boşsa buna tik işareti koyup; yukarıdan **KAYDET** butonuna bastığınızda sistem artık sizi atmayacaktır.

TOKAT İYEP WHATSHAPP GRUBU
TOKAT İYEP KOORDİNATÖRÜ VEYSEL KUL

Konu : Öğrenciye bu hafta ulaşamazsak ne yapılacak

31.10.2018

Çarşamba

Öğrencimiz bu hafta acil durumlardan dolayı rapor aldı (kolunu kırdı, bacağını kırdı, çok ateşi var ...) veya idareden geçerli bir mazereti (yakınlarının vefatı, ailedeki özel neden ...) olduğuna dair izin aldı. Bu öğrencilerin durumu; öğrenci okula başlar başlamaz hemen uygulayıp, cevaplarını sisteme gireceğiz. Haftaya geldiğinde (5 Kasım'dan sonra) uygun şartlar yaratıp hemen öğrencimize ÖBA uyguluyoruz. 12 Kasım'daki programın başlaması için ÖĞRENCİ BELİRLEMESİ şart olduğu için; 2 Kasım saat 17.00'de sistem kapanacak. Ancak, gelemeyen öğrencilere sistem açık olacak.

TOKAT İYEP WHATSHAPP GRUBU
TOKAT İYEP KOORDİNATÖRÜ VEYSEL KUL

Konu : Okul İdaresinin Son Kontrolleri Yapması

01.11.2018

Perşembe

Değerli idarecilerimiz; okulunuzda değerli öğretmenlerinizin hepsi cevapları sisteme girdikten sonra idare olarak bizim işimiz; Yönetici modülünden girip; İYEP İşlemleri basamağına tıklamak, buradan da İYEP Öğrenci Belirleme Aracına tıklayıp, sınıfları ve dersleri seçip listele dedikten sonra teker teker kontrol edebilirsiniz.

Toplu bir şekilde kontrol etme yetkisi şu anda açılmadı. Açıldığı zaman da raporlar bölümünden toplu olarak görebilirsiniz.

TOKAT İYEP WHATSHAPP GRUBU
TOKAT İYEP KOORDİNATÖRÜ VEYSEL KUL

Konu : ÖBA ile belirlenen öğrencilerde değişiklik yapma

01.11.2018

Perşembe

ÖBA'lar uygulandıktan sonra İYEP'e dahil olan öğrencilerde herhangi bir ölçmeden kaynaklanan hatalar varsa eğer; değişiklik yapılabilir. İYEP Programı kapsamında belirlenen temel kazanımlara sahip olan fakat ölçmeden kaynaklanan bir hata ile İYEP'e dahil olan öğrencilerimiz; Okul Komisyon Kararı ile İYEP'ten çıkarılabilir. Yine aynı şekilde programda yer alan kazanımlara sahip olmamasına rağmen İYEP'e dahil olmayan öğrencilerimiz de; programa dahil edilebilir. Bahsettiğim her iki durumda da Okul Komisyonu kararına ilişkin değişiklik : E-Okul İYEP İşlemleri Modülüne işlenir.

Konu: Öğrencilerin Cevaplarının Ölçütlere Göre Değerlendirilmesi

01.11.2018

Perşembe

Türkçe ve Matematik Bölümlerindeki soruların cevaplarının değerlendirilme kriterleri; Öğretmen Yönergeleri Formunda basamak ve ayrıntılı bir şekilde anlatılmıştır.

<https://bit.ly/2CLLfws>

TOKAT İYEP WHATSHAPP GRUBU
TOKAT İYEP KOORDİNATÖRÜ VEYSEL KUL

HAFTAYA (5 KASIM'DAN SONRA) NE YAPACAĞIZ

Grupta her şeyi birden vererek bilgi yoğunluğuna maruz kalmanızı istemediğimizden; yeri geldikçe aşama aşama her şeyi açıklamaya çalışıyoruz. Ancak; haftaya ne yapacağımızı özetle şu şekilde anlatıyorum;

1. Öğrenci listeleri alınacak.
2. Listeler alındıktan sonra İYEP'e dahil olacak öğrencilerinin veli izin dilekçesini mutlaka alıyoruz.
3. Diyelim ki; dört öğrencinin velisi izin vermedi; bunu öğrenci gelmeme nedeni olarak; 'Veli izin vermedi ...' butonuna tıkladıktan sonra bu öğrencileri listeden düşürüyoruz.
4. Çocuk hastaydı ve beklenen performansı gösteremedi ya da arkadaşından kopya çekerek beklenenden üst seviyede performans gösterdi ya da sırf kursta yer almak için kasıtlı olarak tüm soruları yanlış yapan öğrencileri de ; Komisyon Kararı ile listeden düşüyoruz.

5. KESİN ÖĞRENCİ LİSTELERİNİ alıyoruz.

6.Öğretmen görevlendirmemizi ve planımızı yapıyoruz.

7. Onayımızı aldıktan sonra da

12 Kasım'da İYEP'e başlıyoruz.

Konu : Bilgilendirme

Son yıllarda Bakanlığımızın hazırlamış olduğu belki de en güzel programlardan biri olan İlkokullarda Yetiştirme Programının (İYEP), düzgün, sıkıntısız ve verimli bir şekilde devam etmesi için; Tokat Şube Müdürlerimizden oluşan WhatsAap grubuna bilgilendirme mesajları atıyorum. Değerli Şube Müdürlerimizde bu bilgileri İlçe İdarecilerine ; İlçe İdarecilerimiz de bu bilgileri kendi okul gruplarındaki öğretmenlere atıyorlar.

Ayrıca bu bilgileri çok değerli idareci ve çok değerli öğretmenlerin yoğunlukla takip ettiği, harika bir atmosferin olduğu, aklımıza takılan şeyler için hemen acil yardım istediğimiz : EĞİTİMHANE sitesine de yüklüyorum. İYEP Bilgi Doküman ve Materyal Paylaşımı Konusunu da takip etmenizde fayda olduğunuzu düşünüyorum. Çünkü burada çok değerli, bilgili, tecrübeli değerli kişiler; sorulan sorulara ellerinden geldiği kadar cevap veriyorlar.

Slaytı video olarak izlemek isteyenler için;

<https://www.youtube.com/watch?v=oGFyMWwTPKY>

TOKAT İYEP KOORDİNATÖRÜ VEYSEL KUL