

Metni 5 kez okuyalım. Okudukça bir yıldızı boyayalım. Okumamız bitince sayfayı dışa katlayıp metni bakmadan yandaki yazma alanına güzelce yazalım.

AL

Lale al.

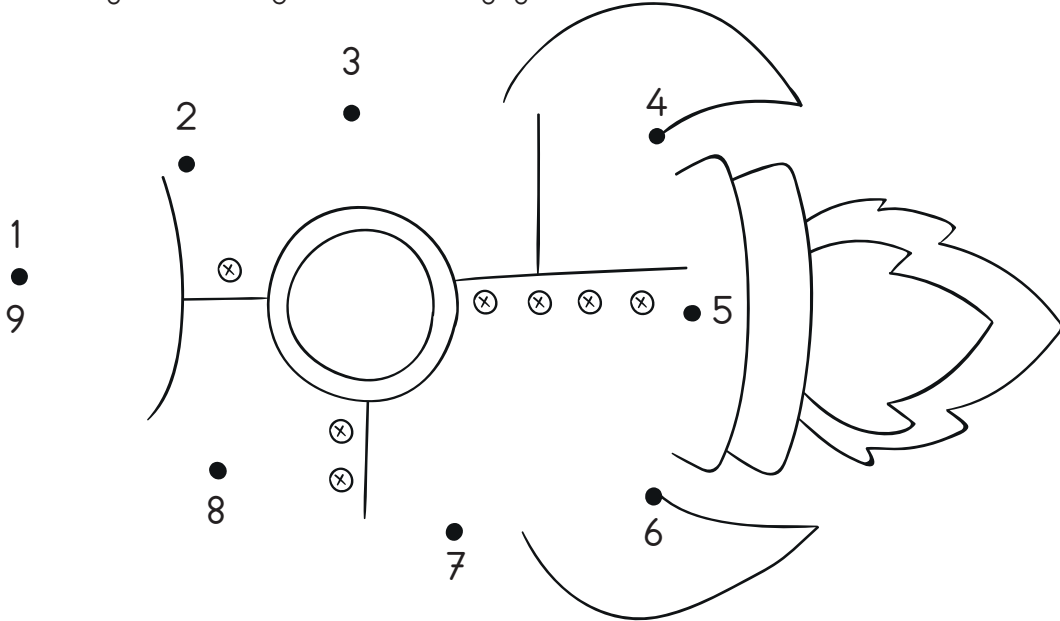
Lale nal al.

Lale ata ot al.

Lale ata ot at.




1 rakamından başlayarak 9'a kadar olan noktaları birleştirerek resmi tamamlayalım ve en güzel şekilde boyayalım.



Şimdi sayfanın solundaki metni en güzel yazımızla, bakmadan buraya yazalım. Başlığı kırmızı kalemle yazmayı, cümlenin sonuna nokta koymayı unutmayalım.

Resimlerin altına ne olduklarını en güzel yazımızla yazalım.



Metni 5 kez okuyalım. Okudukça bir yıldızı boyayalım. Okumamız bitince sayfayı dışa katlayıp metni bakmadan yandaki yazma alanına güzelce yazalım.

ELA

Ela lale al.

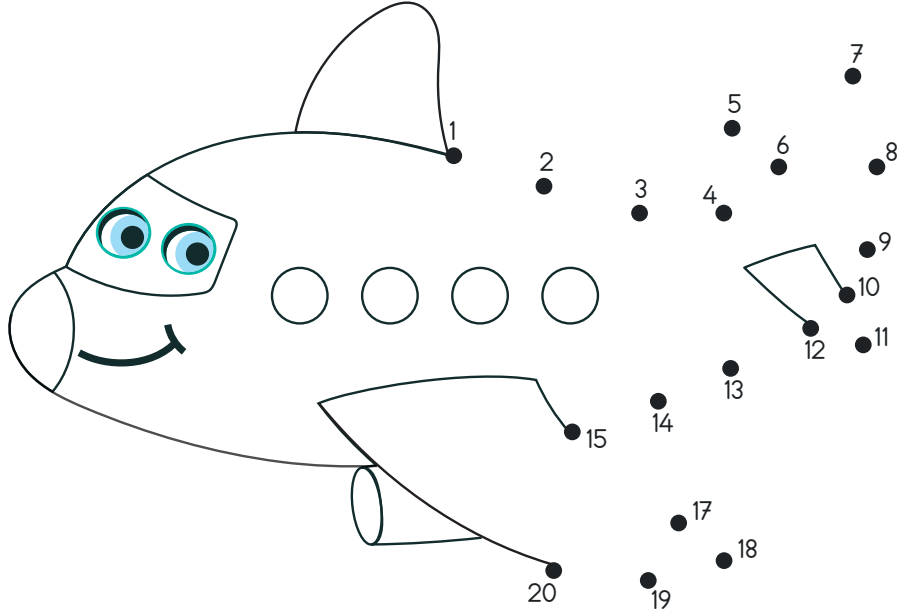
Elli lale al.

Lila lale al.

Elli lila lale al.


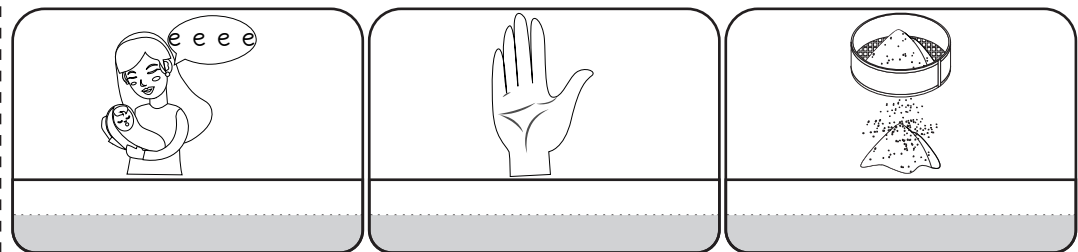



1 sayısından başlayarak 20'ye kadar olan noktaları birleştirerek resmi tamamlayalım ve en güzel şekilde boyayalım.



Şimdi sayfanın solundaki metni en güzel yazımızla, bakmadan buraya yazalım. Başlığı kırmızı kalemle yazmayı, cümlelerin sonuna nokta koymayı unutmayalım.

Resimlerin altına ne olduklarını en güzel yazımızla yazalım.



Metni 5 kez okuyalım. Okudukça bir yıldız boyayalım. Okumamız bitince sayfayı dışa katlayıp metni bakmadan yandaki yazma alanına güzelce yazalım.

TEKE

Otla teke otla.


Teke ot tat.

Otlat Ali otlat.

Ali teke otlat.



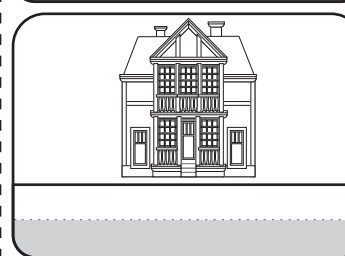

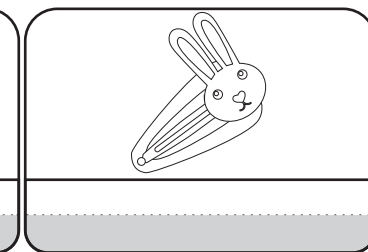






3 sayısından başlayarak 20'ye kadar olan noktaları birleştirerek resmi tamamlayalım ve en güzel şekilde boyayalım.



Şimdi sayfanın solundaki metni en güzel yazımızla, bakmadan buraya yazalım. Başlığı kırmızı kalemle yazmayı, cümlelerin sonuna nokta koymayı unutmayalım.

Resimlerin altına ne olduklarını en güzel yazımızla yazalım.



Metni 5 kez okuyalım. Okudukça bir yıldız boyayalım. Okumamız bitince sayfayı dışa katlayıp metni bakmadan yandaki yazma alanına güzelce yazalım.

TON

Onat eline olta al.



Tona olta at.

Onat ona olta at.

Onat ton tat.




Eş olan kuşları aynı renge boyayalım. Kuş sayılarını kutucuğun içindeki dairelere yazalım.



Şimdi sayfanın solundaki metni en güzel yazımızla, bakmadan buraya yazalım. Başlığı kırmızı kalemle yazmayı, cümlelerin sonuna nokta koymayı unutmayalım.

Verilen görsellere göre bulmacayı çözelim.



Metni 5 kez okuyalım. Okudukça bir yıldız boyayalım. Okumamız bitince sayfayı dışa katlayıp metni bakmadan yandaki yazma alanına güzelce yazalım.

TAKLA

Nil takla at.

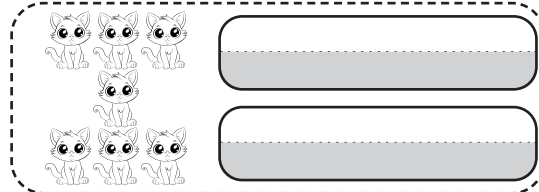
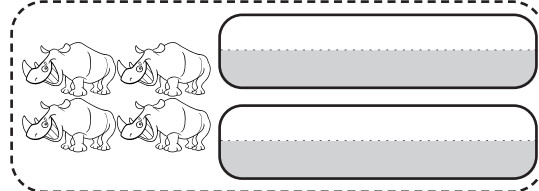

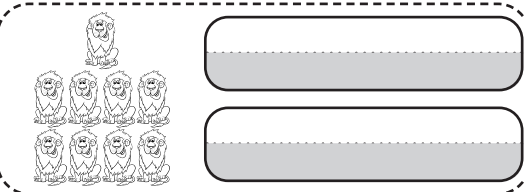
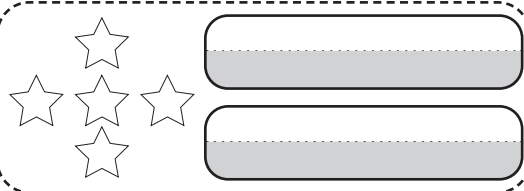
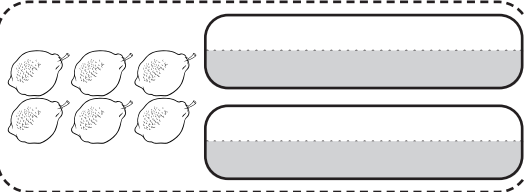
İnal takla at.

Nil iki takla at.

İnal elli takla at.

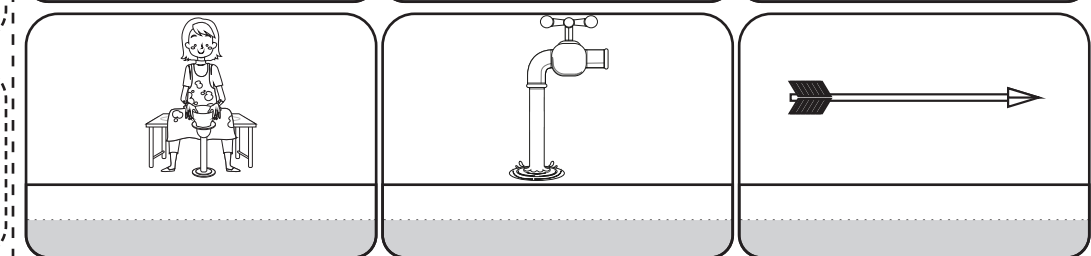

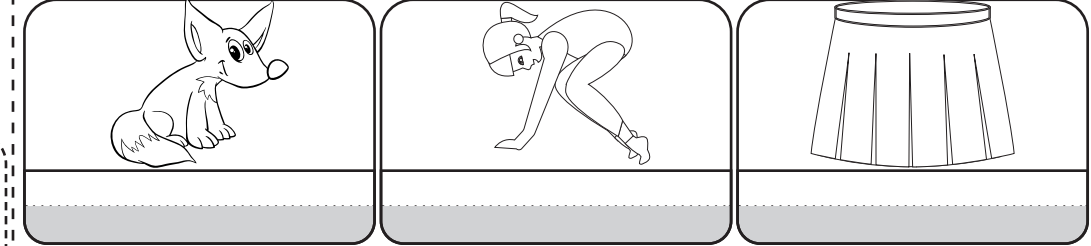


Kutuların içindeki nesneleri sayarak, sayısını kuralına uygun olarak ve en güzel yazımızla yanındaki yazma alanına yazalım.



Şimdi sayfanın solundaki metni en güzel yazımızla, bakmadan buraya yazalım. Başlığı kırmızı kalemle yazmayı, cümlelerin sonuna nokta koymayı unutmayalım.

Resimlerin altına ne olduklarını en güzel yazımızla yazalım.



Metni 5 kez okuyalım. Okudukça bir yıldızı boyayalım. Okumamız bitince sayfayı dışa katlayıp metni bakmadan yandaki yazma alanına güzelce yazalım.

TAK

Nalan toka tak.

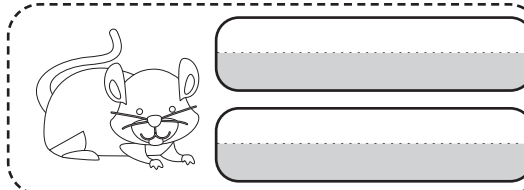
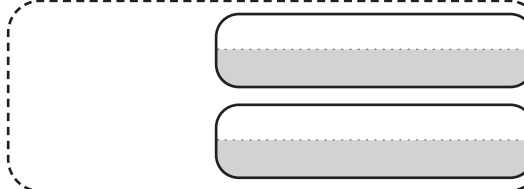
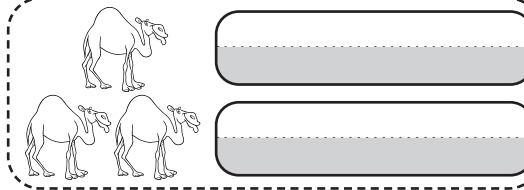
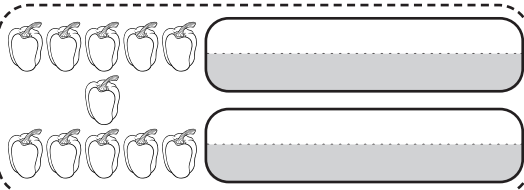
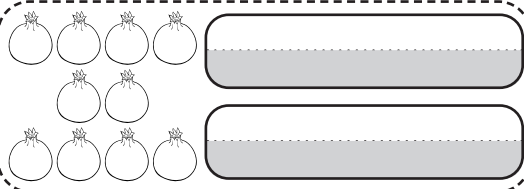
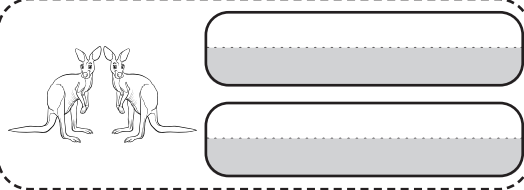
İki toka tak.

Laleli toka tak.

Laleli iki toka tak.

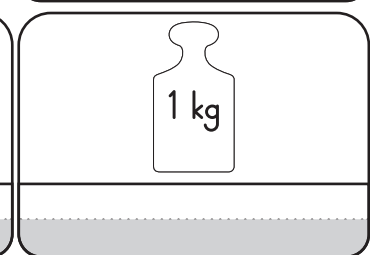
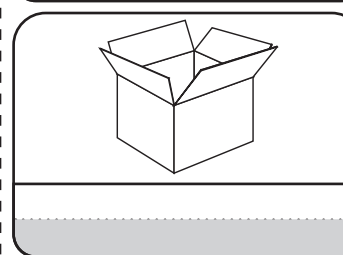
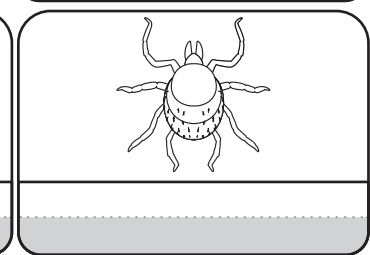

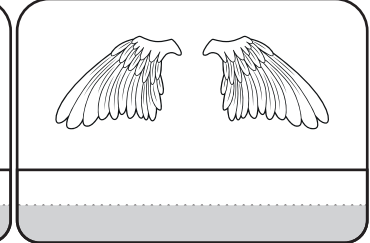
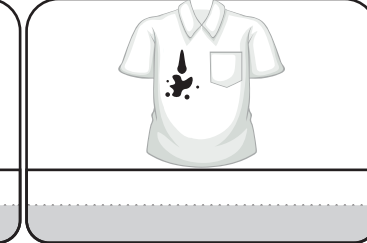
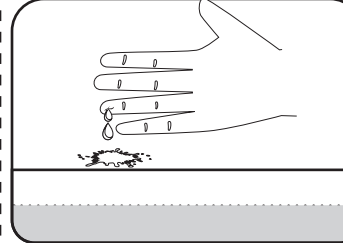


Kutuların içindeki nesneleri sayarak, sayısını kuralına uygun olarak ve en güzel yazımızla yanındaki yazma alanına yazalım.



Şimdi sayfanın solundaki metni en güzel yazımızla, bakmadan buraya yazalım. Başlığı kırmızı kalemle yazmayı, cümlelerin sonuna nokta koymayı unutmayalım.

Resimlerin altına ne olduklarını en güzel yazımızla yazalım.



Metni 5 kez okuyalım. Okudukça bir yıldız boyayalım. Okumamız bitince sayfayı dışa katlayıp metni bakmadan yandaki yazma alanına güzelce yazalım.

OKU

Oku Tuna oku.

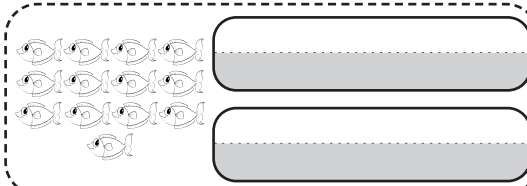
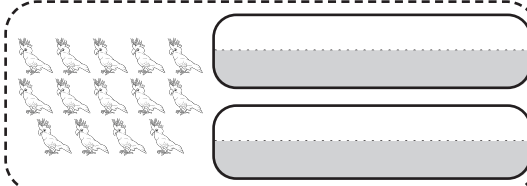
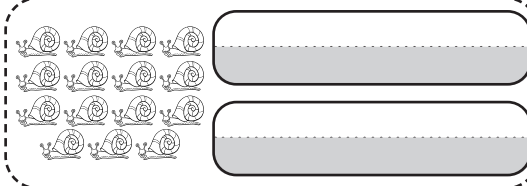
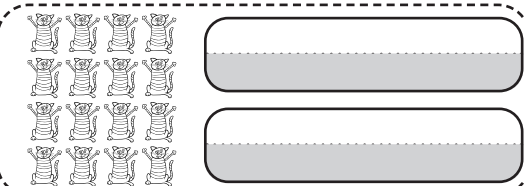
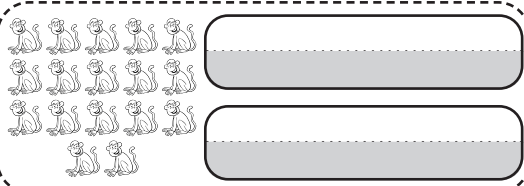
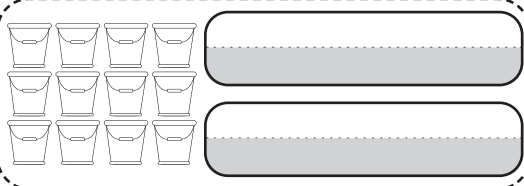
Tane tane oku.

Tuna oku, anla.

Oku, tane tane anlat.

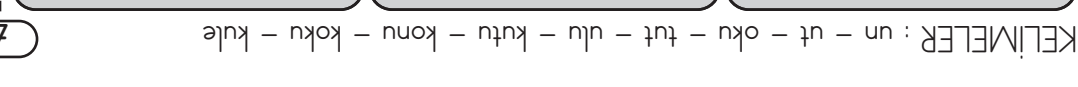


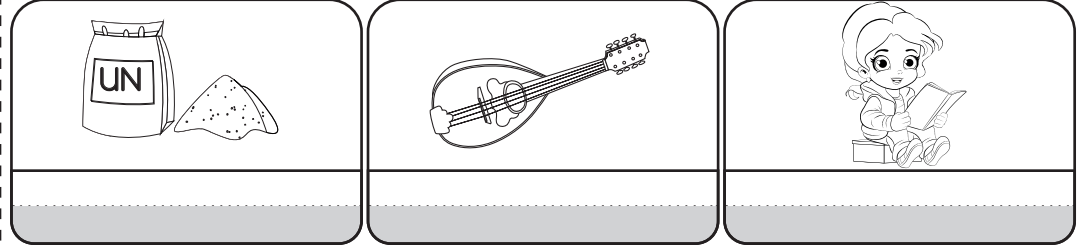


Kutuların içindeki nesneleri sayarak, sayısını kuralına uygun olarak ve en güzel yazımızla yanındaki yazma alanına yazalım.



Şimdi sayfanın solundaki metni en güzel yazımızla, bakmadan buraya yazalım. Başlığı kırmızı kalemle yazmayı, cümlelerin sonuna nokta koymayı unutmayalım.

Resimlerin altına ne olduklarını en güzel yazımızla yazalım.



Metni 5 kez okuyalım. Okudukça bir yıldızı boyayalım. Okumamız bitince sayfayı dışa katlayıp metni bakmadan yandaki yazma alanına güzelce yazalım.

UTKU

Utku tutkal al.

O tutkal kokulu.

Utku kokulu tutkal al.

İki kutu tutkal al.



Kutuların içindeki onluk ve birlikleri sayarak, sayısını kuralına uygun olarak ve en güzel yazımızla yanındaki yazma alanına yazalım.

Giray KARAGÜN

Şimdi sayfanın solundaki metni en güzel yazımızla, bakmadan buraya yazalım. Başlığı kırmızı kalemle yazmayı, cümlelerin sonuna nokta koymayı unutmayalım.

Resimlerin altına ne olduklarını en güzel yazımızla yazalım.

Metni 5 kez okuyalım. Okudukça bir yıldızı boyayalım. Okumamız bitince sayfayı dışa katlayıp metni bakmadan yandaki yazma alanına güzelce yazalım.

UN

Utku un al.


Kutu kutu un al.

On kilo un al.

Unu elektele.



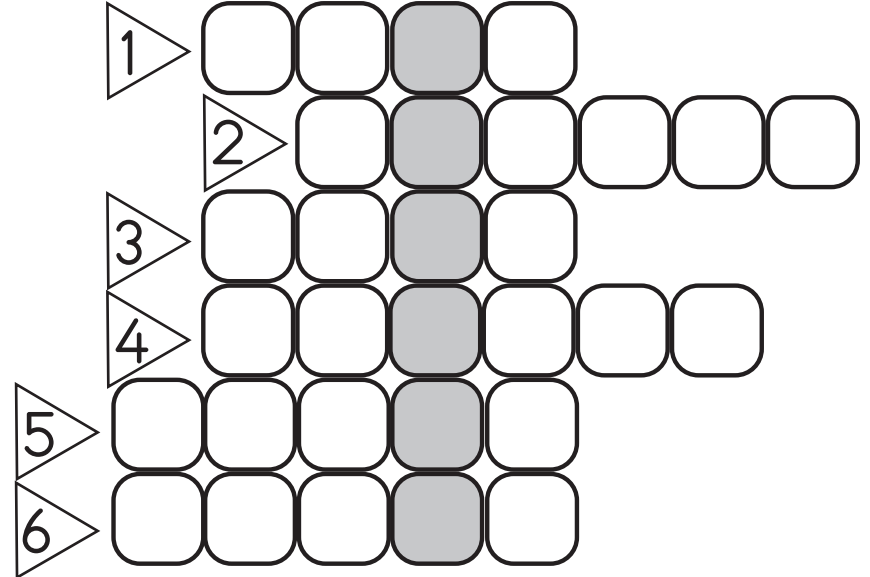
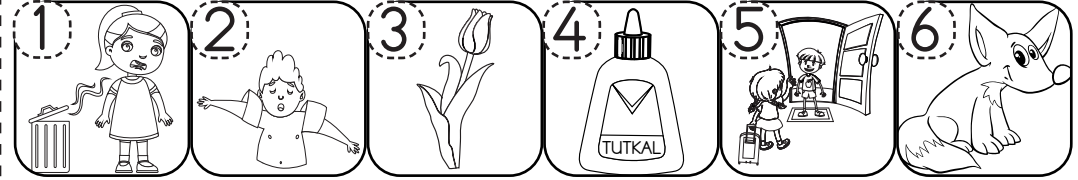
Sıralı sayı üçlülerinden eksik olanları tamamlayalım.



Giray KARAGÜN

Şimdi sayfanın solundaki metni en güzel yazımızla, bakmadan buraya yazalım. Başlığı kırmızı kalemle yazmayı, cümlelerin sonuna nokta koymayı unutmayalım.

Verilen görsellere göre bulmacayı çözelim. Gri alandaki şifreyi bulalım.



KELİMELER : KOKU - KOLLUK - LALE - TUTKAL - KONUK - TILKI

Metni 5 kez okuyalım. Okudukça bir yıldızı boyayalım. Okumamız bitince sayfayı dışa katlayıp metni bakmadan yandaki yazma alanına güzelce yazalım.

OKU

Tuna notu oku.

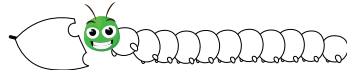


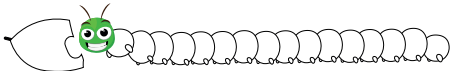

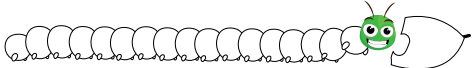
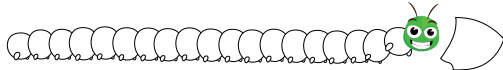
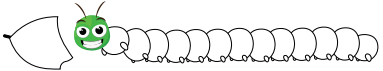

İki tane un al.

İki tane kolluk al.

Notu oku, al.

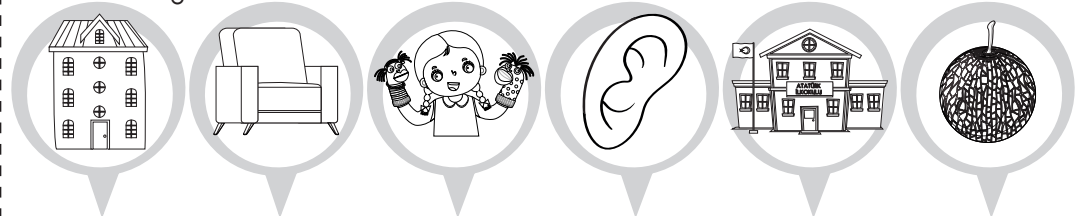


Tırtılın kafasındaki boğumdan sonraki boğumları sayarak boyayalım ve boğum sayısını kafasının önündeki yaprağa yazalım.



Şimdi sayfanın solundaki metni en güzel yazımızla, bakmadan buraya yazalım. Başlığı kırmızı kalemle yazmayı, cümlelerin sonuna nokta koymayı unutmayalım.

Görsele ait hecenin eşini okla eşleştirelim. Oluşan kelimeleri aşağıdaki kutucuklara yazalım.



ko kol kuk ku o ke

tuk nut la lek lak kul

✂ Aşağıdaki hece ve kelimeleri kesik çizgilerinden keselim. Oluşan hece ve kelimeleri katlayıp bir kutuya koyalım. Çocuğumuz kutudan bir kağıt çekerek çıkan kelimeyi okusun ve ardından güzel yazı defterine bu kelimeyi yazsın. Kelime tombalasını oyununu tatil boyunca her gün oynayarak bu şekilde devam ettirelim.

an	en	ana	Ata	anne	it	in	al
il	Ela	ele	nal	tel	el	lale	aile
elli	alet	atlet	lila	tatil	atla	anlat	anla
telli	ala	on	ot	ol	not	oto	alo
ona	ton	tonton	nota	olta	otel	Onat	otla
otlat	ak	ek	ok	kal	kel	kil	kol
kek	iki	kale	kekik	koala	keklik	kano	toka
ekin	konak	etek	takla	tilki	kantin	un	ut
oku	ulu	kutu	konu	tut	koku	kule	Tuna
okul	konut	konuk	kulak	tutkal	kukla	koltuk	kolluk

✂ Aşağıdaki cümleleri kesik çizgilerinden keselim. Oluşan cümleleri katlayıp bir kutuya koyalım. Çocuğumuz kutudan bir kağıt çekerek çıkan cümleyi okusun ve ardından güzel yazı defterine bu cümleyi yazsın. Cümle tombalasını oyununu tatil boyunca her gün oynayarak bu şekilde devam ettirelim.

Ali, atlet al.

Ali, kek tat.

O kule, ulu kule.

Nil ile Nail, aile.

Lale, iki kilo kil al.

Tuana, notu oku.

Talat, ata atla.

Kenan, o koala.

Onun eli unlu.

Lale, anneni anla.

İki koli kekik al.

Konu konu oku.

Ninene tatili anlat.

Kano ile otele in.

Anne onu unla.

Ela, ata ot at.

Kaan lale kokla.

Utku anteni tut.

Alo nine alo.

O atlet, lekeli.

Ali tutkal kullan.

Nil not al.

Oku Tuna oku.

Ali kotunu katla.

O oto, lila oto.

İki kutu tutkal al.

Tutku kekini unuttu.

O nine, tonton nine.

Utku okullu ol.

Ela tekli koltuk al.

Ela, otele in.

Kutlu, o ne?

İki koluna kolluk al.

Okan, ekin ek.

Koluna kolluk tak.

Anne iki kilo un kullan.

Ela, toka tak.

İnal'a kukla al.

Tuna kakaolu kek tat.

✂️ Aşağıdaki onluk ve birliklerin kutularını kesik çizgilerden keselim. Oluşan sayı kağıtlarını katlayarak bir kutuya koyalım. Evdeki fasülyelerden 20 adet hazırlayalım. Öğrencimiz bir kağıt çeksın ardından bunun kaç olduğunu size söylesın. İfade ettiğı sayıyı matematik defterine güzelce yazsın. Sayı kadar fasülyeyi sayarak gösterson.

