


ZAMAN ÖLÇME PROBLEMLERİ



1_ Saat 21.30'da uyuyan Mustafa 10 saat uyanıyor. Mustafa uyandı. Şimdi saat kaçtır?

2_ Her gün yarım saat spor yapan Mülge bir haftada kaç dakika spor yapmış olur?

3_ Saat 15.20'de başlayan bir film 1 saat 30 dakika sürmüştür. Buna göre film kaçta bitmiştir?

4_ Ahmet'in girdiği sınav 10.30'da başlamıştır. Sınav 120 dakika sürdüğüne göre saat kaçta bitmiştir?

5_ Saat 09.00'da başlayan okul 14.35'te bitiyor. Buna göre okulda geçen zaman kaç saat kaç dakikadır?

6_ Bilge 16.40'ta başladığı ödevini 17.55'te bitiriyor. Bilge ödevini kaç dakikada bitirmiştir?

7_ Şu an saatteki yelkovan 6'yı
akrep 2 ile 3 arasını gösteriyor.
2 saat 10 dakika sonra saat
kaç olur?



8_ Meral saat 07.00'da uyanmıştır. Evden 08.45'te
çıkması gerekiyor. Meral'in hazırlanması için ne
kadar süresi vardır?

9_ Denizli'den İzmir'e gidecek olan Mine 4 saat
yol gitmiştir. Yola 13.30'da çıktığına göre kaçta
İzmir'de olmuştur?

10_ Gülay dakikada 15 kelime okuyor. 1 saatte
kaç kelime okur?

11_ 6 geyrek saat kaç dakikadır?

12_ Bir saatin $\frac{1}{5}$ 'i kaç dakikadır?

13_ Esin saat 11.20'de pazara gidiyor. Pazardan
geldiğinde saat 12.55 olduğuna göre Esin pa-
zarda kaç dakika kalmıştır?



14- Ayşe saat 14.00 ile 16.15 arası tiyatroya izlediğine göre tiyatroya kaç dakika sürmüştür?

15- Sibel saat 22.00'da uyumuş, 07.15'te uyanmıştır. Sibel kaç saat uyumuştur?

16- Nüket 17.15'te markete gitmiştir. 45 dakika sonra eve geldiğine göre saat kaç olmuştur?

17- 16.10'da uçağa binecek olan Elif 2 saat 35 dakika sonra inmiştir. Buna göre Elif indiğinde saat kaç olur?

18- Aydın- Didim arası 1 saat 20 dakikadır. Aydın'dan saat 13.30'da hareket eden araba saat kaçta Didim'de olur?

19- Ayda 3 kere köye giden Evrim bir yılda kaç kere köye gider?

20- 2 saat 25 dakika kaç dakika olur?

PARALARIMIZ

Alışveriş yaparken kullandığımız ya da çalıştığımız bir işin karşılığında aldığımız araca **para** denir.

- ★ Ülkemizin para birimi **Türk Lirası**'dır.
- ★ Türk Lirası kısaca **TL** olarak gösterilir.
- ★ Türk Lirasının sembolü **₺** şeklindedir.
- ★ Liradan küçük para birimine **kuruş** denir.
- ★ Kuruş kısaca **kr** olarak gösterilir.
- ★ Paralarımız **madeni** ve **kağıt** olmak üzere ikiye ayrılır.

1- Madeni Paralarımız

En küçük madeni paramız **1 kuruş**, en büyük madeni paramız **5 lira**dır.

1 kuruş
5 kuruş
10 kuruş
25 kuruş
50 kuruş
1 lira
5 lira

5 lira → 500 tane 1 kuruş
5 lira → 100 tane 5 kuruş
5 lira → 50 tane 10 kuruş
5 lira → 20 tane 25 kuruş
5 lira → 10 tane 50 kuruş
5 lira → 5 tane 1 lira

2- Kağıt Paralarımız

En küçük kağıt paramız 5 Lira, en büyük kağıt paramız 200 Liradır.

5 Lira

10 Lira

20 Lira

50 Lira

100 Lira

200 Lira

200 Lira → 40 tane 5 Lira

200 Lira → 20 tane 10 Lira

200 Lira → 10 tane 20 Lira

200 Lira → 4 tane 50 Lira

200 Lira → 2 tane 100 Lira

Kuruş ile Lira Arasındaki İlişki

10 tane 10 kuruş 1 Liradır.

4 tane 25 kuruş 1 Liradır.

2 tane 50 kuruş 1 Liradır.

50 tane 50 kuruş 5 Liradır.

20 tane 25 kuruş 5 Liradır.

10 tane 50 kuruş 5 Liradır.




A- Aşağıdaki boşlukları dolduralım.

- 1- 10 tane 10 kuruş ----- liradır.
2- 5 tane 1 lira ----- liradır.
3- 4 tane 50 lira ----- liradır.
4- 2 tane 10 lira ----- liradır.

- 5- 2 tane 5 lira ----- liradır.
6- 4 tane 25 kuruş ----- liradır.
7- 10 tane 50 kuruş ----- liradır.
8- 20 tane 10 lira ----- liradır.
9- 100 tane 5 kuruş ----- liradır.
10- 40 tane 5 lira ----- liradır.
11- En küçük madeni paramız -----
12- En büyük madeni paramız -----
13- En küçük kağıt paramız -----
14- En büyük kağıt paramız -----

B- Aşağıdaki toplam para miktarlarına göre boşlukları dolduralım.

- 1- 20 lira + 3 lira + ----- = 50 lira
2- 10 lira + 4 lira + ----- = 100 lira
3- 30 lira + 50 lira + ----- = 200 lira
4- 5 lira + 10 lira + 1 lira + ----- = 40 lira
5- 1 lira + 20 lira + 50 lira + ----- = 100 lira
6- 10 lira + 6 lira + 5 lira + ----- = 50 lira
7- 100 lira + 3 lira + 20 lira + ----- = 200 lira
8- 50 lira + 100 lira + 10 lira + ----- = 200 lira



ÇANAKKALE GEÇİLMEZ.

ÇANAKKALE 'DE

Ne ekmek, ne su, ne de yemekti,
Tek emelleri düşmanı yenmekti.
Bu vatan için her şeyini vermekti,
Çanakkale'de şehit düşmüş asker.

Yakılmıştı kınaları ana kuzularının,
Gidip de dönmeyeceğini bile bile.
Ne Hasanlar, ne Mehmetler vardı.
Siper etmişlerdi vatan için canlarını.

Nelerini feda etmediler ki bu vatana?
Her zaman savaştılar düşmanla.
Canlarını verdiler her savaşta,
Çanakkale'de şehit olan Mehmetçikler.

Çanakkale geçilmez dur ey yolcu!
Şehit düşmüş Mehmetçik sen rahat uyu.
Kanlarınızla boyanmış ay yıldızlı bayrak.
Her zaman göklerde dalgalanacak.
Leyla TURA

AKROSTİŞ

2

Bir şiirde dizelerin ilk harflerinin yukarıdan aşağıya doğru sıralandığında anlamlı bir sözcük meydana getirmesidir.

Akrostiş Türkçe söylemiyle ilklemedir.
Akrostiş şiirlerde dizelerin ilk harflerine bakılır.

Akrostiş Örnekleri

M emlekete sis çökmüş bir gece
U sulca yanığıma sen düzüyorsun
S abah saat dokuzu beş gece
T erk edip bizleri gidiyorsun
A yrılık bu kadar yakmadı içimizi
F arında mısın bilmiyorum
A ldın beraberinde bizleri

K orkunc bir veda, sararmıştı her yer
E llerini uzat tutmak istiyoruz
M asvavî gözlerin ne güzel
A ldın bir sabah ruhumuzu
L akin nasıl bölmesin uykumuzu

A ydınlığa yol açmış ulusun lideri
T ürlüktür vermediği en kutsal zaferi
A yrılık görünse de 10 Kasım gününde
Tarihler dile gelir ölüm gününde
Ü lkesine baş koymuş yüce insan
R ahat uyu bizler ülke beklediyiz
K albimizden silinmeyecek derin yeriniz

Güneşiyle denizi
 Üzerinde mavisi
 Zirh gibi odunmuş yeşili
 En güzel günler ve aylar
 Lalelerle uzayan yollar

Toprağı mis gibi kokar
 Üstünde binbir çiçekli çiçekler
 Radyoda güzel bir türkü çalar
 Köyü, köyleri, yaylaları
 Yinde yaşar güzel insanları
 Yurdunun her bir karısı
 Emnettir bizlere atalarımızdan
 M emleketimin üstünde ay yıldızlı bayrağım

Cumhuriyet kuruldu
 U lusumuz mutlu oldu
 M ustafa Kemal'in sesiyle
 H üriyetimiz duyuruldu
 U lusumuz bir ok çektii
 R ahıtladı ve sevindi
 i lelebet yaşayacak
 Y aşasın Cumhuriyet
 E n güzel hediyedir
 T ürkiye'ye Cumhuriyet

Aldı beni yüreğine, varlığın şad olsun
 N ur verdin ömrüme, güzelliğin sonsuz olsun
 N arın yüreğinde büyüyorum sevgi dolu yolamsun
 E llerimi bırakma sakın, huzurunla olsun
 M uhabbetin olsun da her daim, isterse okuya dursun

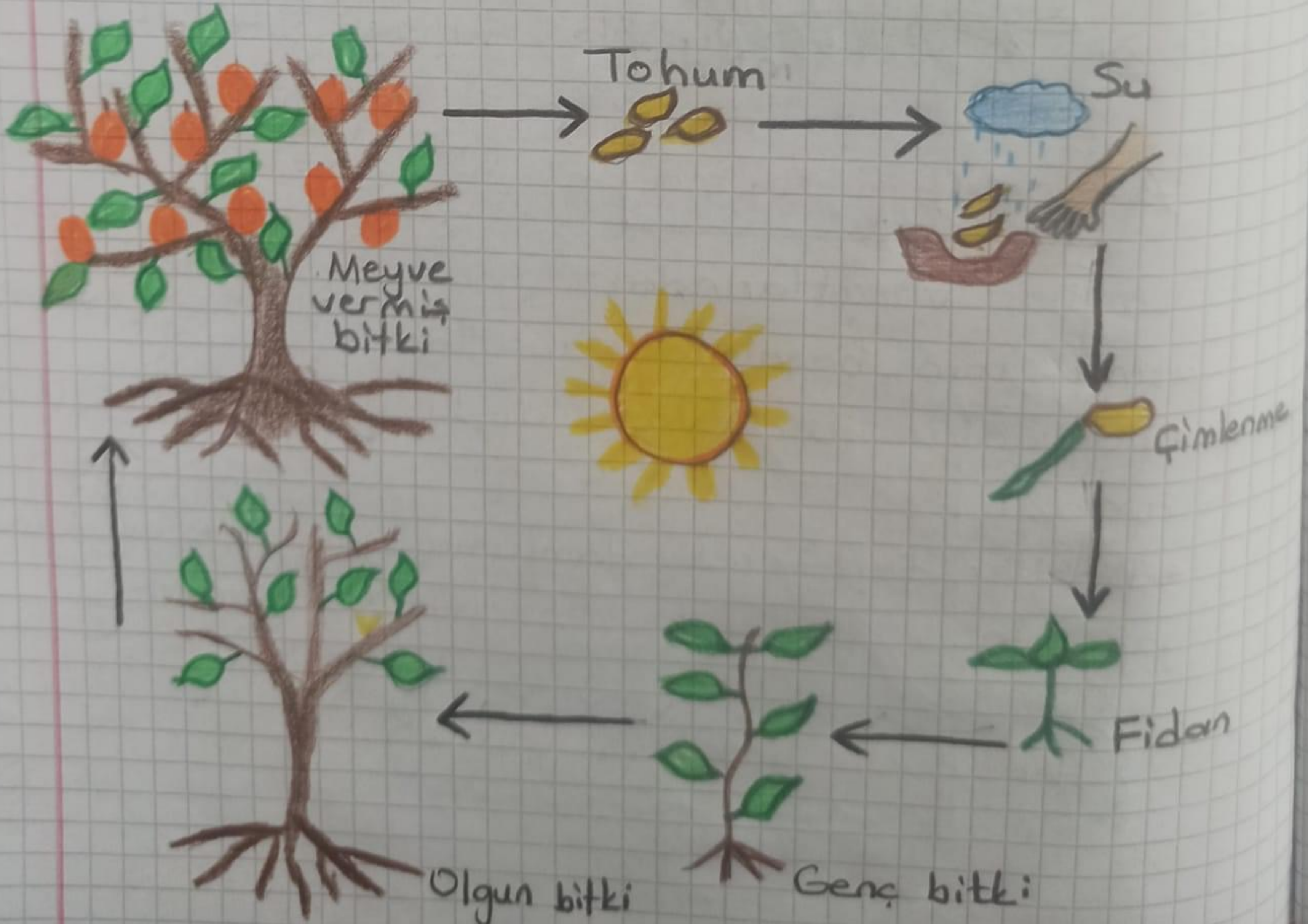
BİTKİLERİN YAŞAM DÖNGÜSÜ

-1-

Her canlı gibi bitkilerin de bir yaşam döngüsü vardır. Bitkiler de diğer canlılar gibi büyür, gelişir, çoğalır ve sonra ölür. Bu duruma **yaşam döngüsü** denir.

Bir bitkinin yaşam döngüsünü oluşturan evreler;

- ♥ Tohumun çimlenmesi.
- ♥ Erişkin bir bitki olması.
- ♥ Kendi tohumlarını üretmesi.
- ♥ Ölmesi.



Portakal çekirdeği, portakal bitkisinin tohumudur. Tohum ekildikten sonra uygun nem(su), sıcaklık ve hava ile bitki yetiştir.

Bir Bitkinin Yaşam Döngüsünü Oluşturan Evreler

1- **Tohum** → Toprağa ekilen tohum sıcaklığın ve suyun etkisiyle şişer ve kabuğu çatlar

2- **Çimlenme** → Kök, toprağın derinliklerine doğru gelişir. Küçük filiz güneşten faydalanmak için toprağın dışına doğru büyümeye başlar.

3- **Genç Bitki (Fidan)** → Bitkinin ilk yaprakları büyür ve bu sayede kendi besinini üretmeye başlar.

4- **Olgun Bitki** → Bitki kendi tohumunu üretmek için çiçek açar

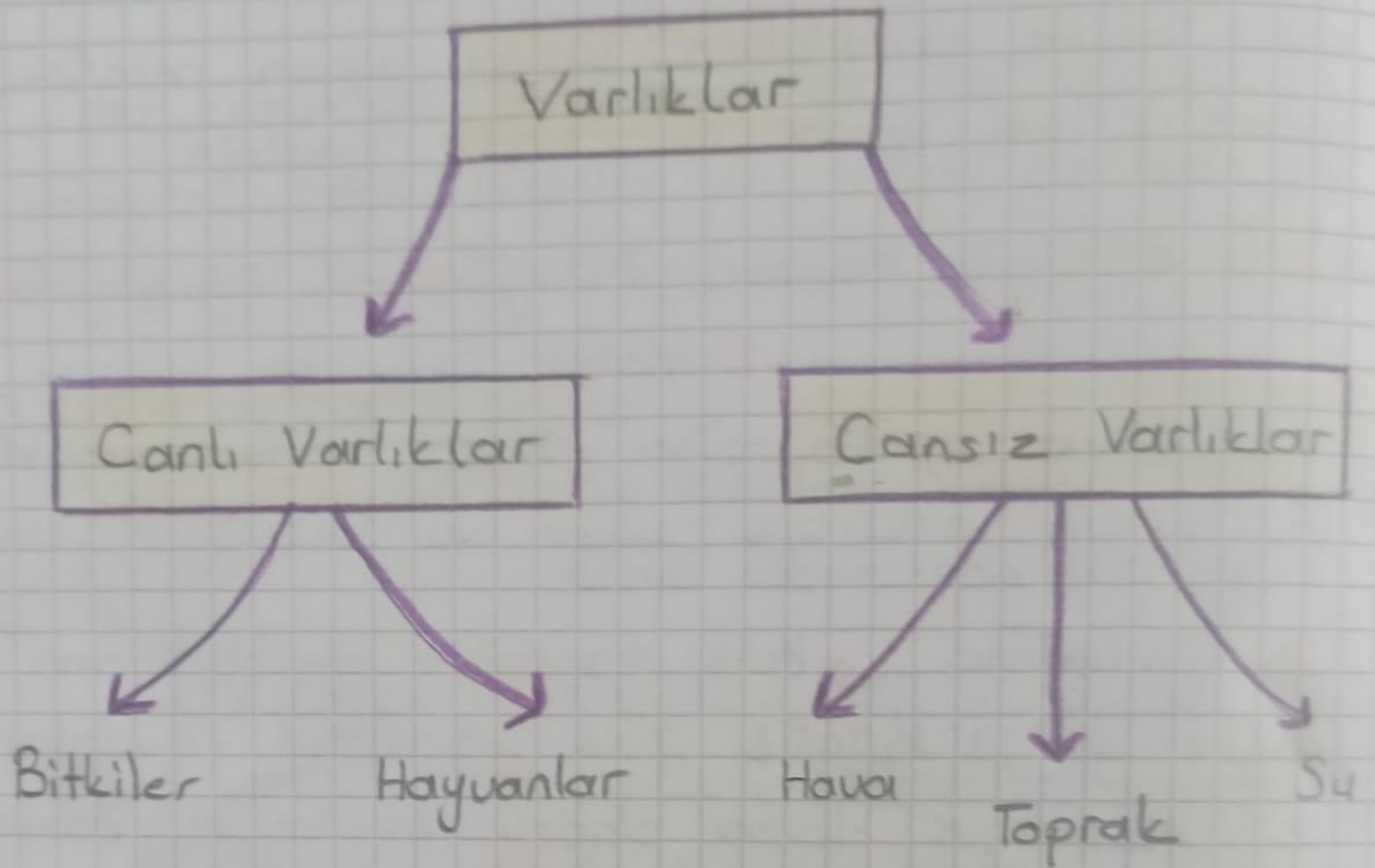
5- **Çiçek Açmış Bitki** → Bitki kendi tohumlarını ürettikten sonra ölür



Farklı bitki türlerinin yaşam döngüleri farklı uzunluktadır. Bazı bitkiler aynı yılın içinde yaşayıp ölür. Bazıları ise uzun yıllar yaşayabilir. Örneğin mercimeğin yaşam döngüsü kısa sürerken, çam ağacının uzun sürer.

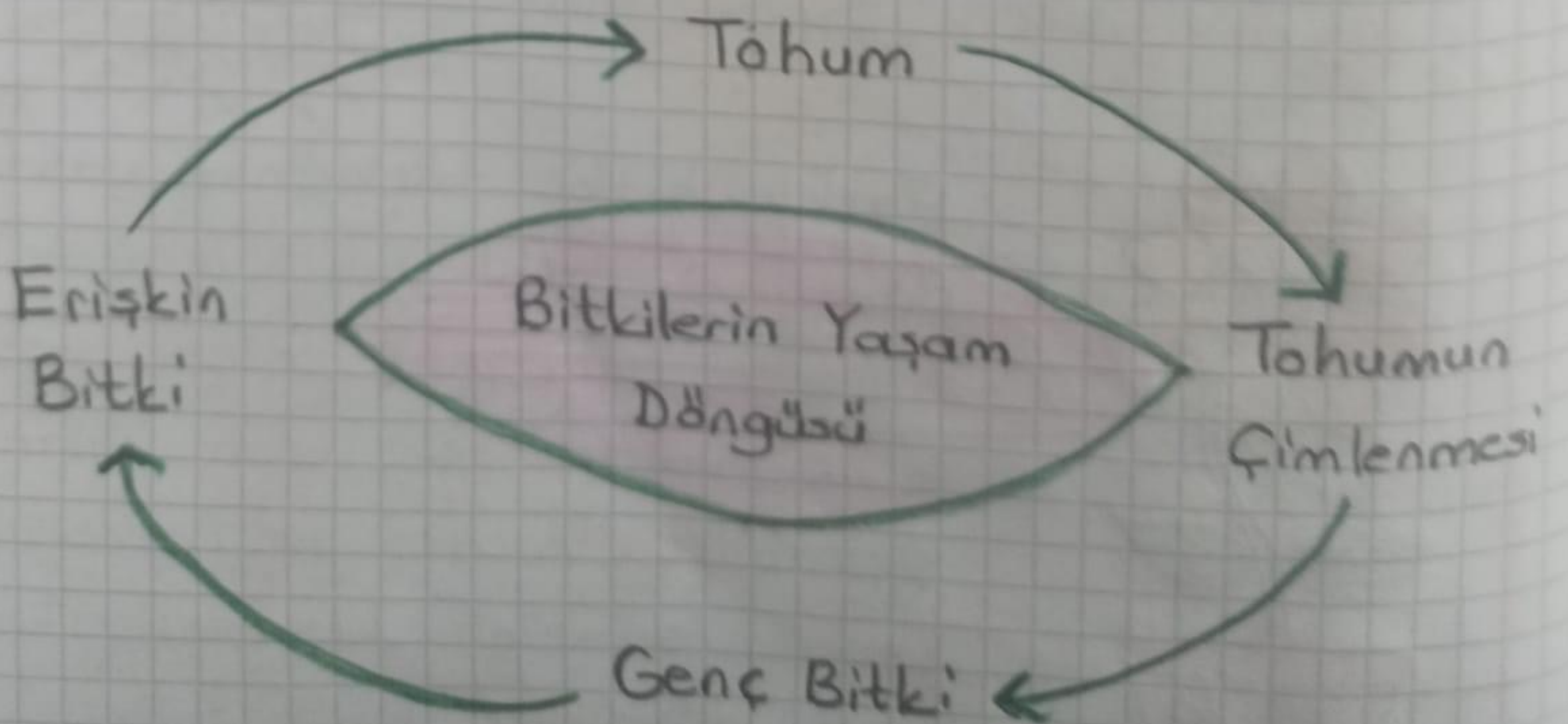
NELER ÖĞRENDİK?

- 3 -



★ Canlıların büyüme, beslenme, hareket etme, çoğalma, solunum yapma, boşaltım yapma ve tepki verme gibi yedi ortak özelliği vardır.


★ Cansız varlıklar yedi ortak canlılık özelliği göstermezler.



YASA SIN CUMHURİYET

1

Ülkemizin Yönetim Şekli



Atatürk'ün önderliğinde Türk halkının verdiği mücadele ile Kurtuluş Savaşı kazanılmıştır. Bununla birlikte **29 Ekim 1923**'te (Bin dokuz yüz yirmi üç) devletin yönetim şeklinin **cumhuriyet** olduğu ilan edilmiştir.

Böylece devletimizin yönetim şekli **cumhuriyet**, devletimizin adı ise **Türkiye Cumhuriyeti** olmuştur.

Yeni devletimizin ilk cumhurbaşkanı oy birliği ile **Gazi Mustafa Kemal** seçilmiştir.

Cumhuriyet, millet hakimiyetine dayanan ve gücü doğrudan halktan alan bir yönetim şeklidir. Cumhuriyet yönetiminde halk, ülkeyi yönetecek olan kişileri oy kullanarak seçer. Bu halkın kendi kendini yönetmesidir.

Efendiler,
Yarın Cumhuriyeti
ilan Edeceğiz.

Gazi Mustafa Kemal



Cumhuriyetle birlikte
yapılan yenilikleri
öğrenelim.

Cumhuriyetle birlikte
birçok yenilik gelmiştir.
Bu yenilikler şunlardır:

♥ Soyadı kanunu çıkarıldı.
Mustafa Kemal'e **Atatürk**
soyadı verildi.

♥ Arap harfleri kaldırıldı ve yerine Latin
alfabesi getirildi.

♥ Kadın erkek eşitliği sağlandı.

♥ Kadınlara seçme ve seçilme hakkı verildi.

♥ Din ve devlet işleri birbirinden ayrıldı.

♥ Medreseler kapatılıp yerine modern okullar
açıldı.



♥ Ölöl birimleri değıştirildi.

♥ Yollar, köprüler, fabrikalar ve barajlar yapıldı.

♥ Yeni ve modern kıyafetler kabul edildi.

♥ Medeni kanun ile resmi nikah zorunlu oldu.

Cumhuriyet en iyi yönetim şeklidir Cumhu-
riyeti korumak hepimizin görevidir



Aşağıdaki başlıklara uygun sözcükleri yazalım.

29 Ekim

Mustafa Kemal

padışah

en iyi yönetim

resmi nikah

cumhuriyet

- 1- Cumhuriyet seklidir.
- 2- Medeni Kanun ile evlilikte zorunlu oldu.
- 3- Cumhuriyet ilan edilmeden önce devletimizi yönetiyordu.
- 4- Milli Mücadele kazanıldıktan sonra 'de 'in önderliğinde ilan edildi.