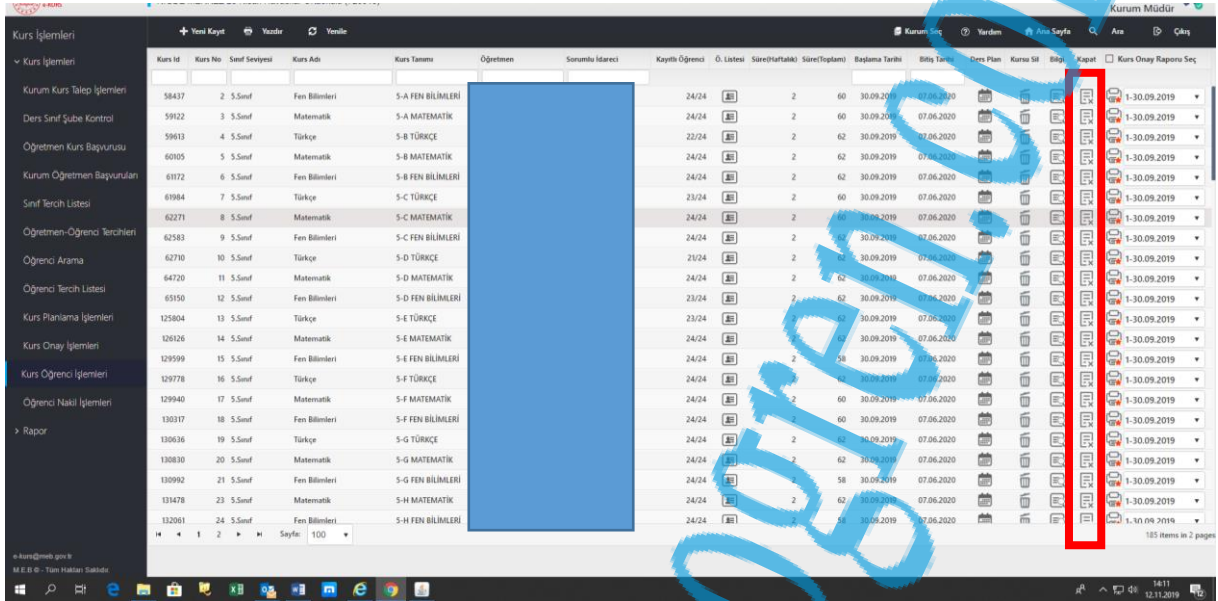


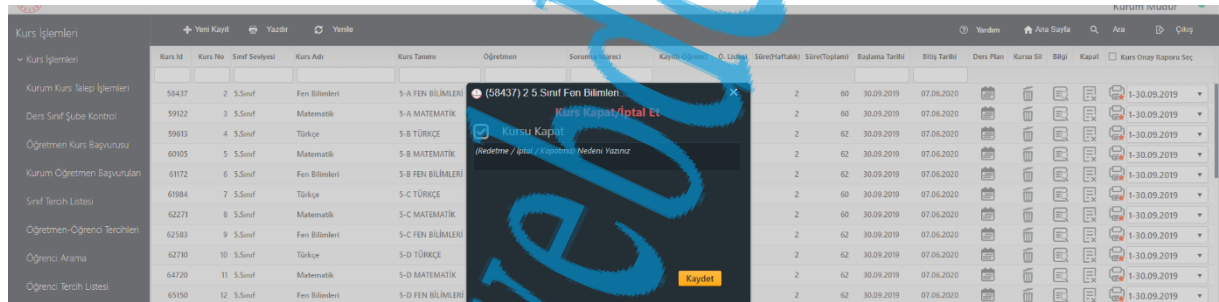
E-KURSTAN KURS KAPATMASI NASIL YAPILIR?

E-Kurs + Kurs İşlemleri + Kurs Öğrenci İşlemlerine Kurs Kapatma butonu eklenmiştir. Kurs kapatma işlemleri sistem yapılabilecektir.

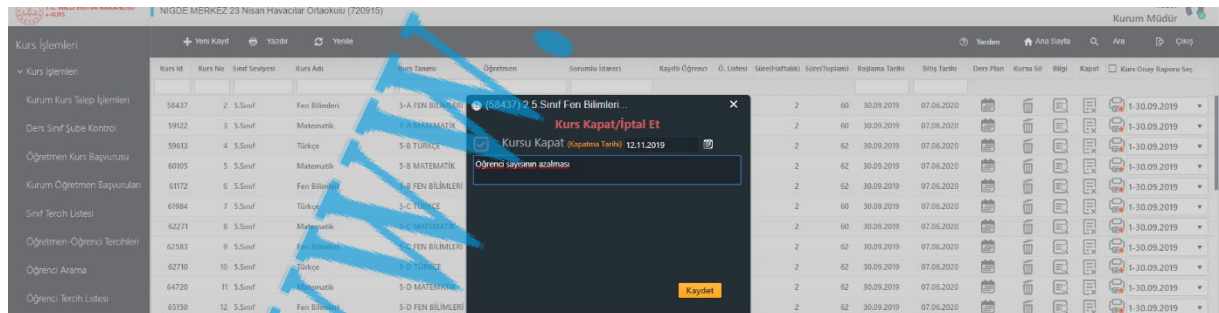
1. Okul Müdürü Rolünden E-Kurs + Kurs İşlemleri + Kurs Öğrenci İşlemlerine Kurs Kapatma butonuna tıklanır.



2. Kurs Kapatma Butonuna tıklıyoruz.



3. Buradan Kursu Kapatı işaretliyoruz. Kursu kapatma tarihini giriyoruz. Kursun kapanma sebebini yazıyoruz. Ve Kaydet diyoruz.



4. Kapatmak isteyip kaydettiğimiz kurs ilçe onayına gitmiştir. İlçe onayından sonra kursumuz kapanacaktır.

Hazırlayan: Habib OCAK